

**PENGARUH RASIO PROFITABILITAS, RASIO LIKUIDITAS
DAN RASIO PASAR TERHADAP HARGA SAHAM PADA
PERUSAHAAN SUB-SEKTOR FARMASI
YANG TERDAFTAR DI BEI
PADA PERIODE 2017-2021**



SKRIPSI

**Dibuat Untuk Memenuhi Syarat Menyelesaikan Pendidikan Diploma IV
Program Studi Manajemen Bisnis Pada Jurusan Administrasi Bisnis
Politeknik Negeri Sriwijaya**

OLEH:

**Johansyah Januardi Wahyu Widiyantono
NPM 061840631851**

**KEMENTERIAN PENDIDIKAN, KEBUDAYAAN
RISET DAN TEKNOLOGI
POLITEKNIK NEGERI SRIWIJAYA
PALEMBANG
2022**

**PENGARUH RASIO PROFITABILITAS, RASIO LIKUIDITAS
DAN RASIO PASAR TERHADAP HARGA SAHAM PADA
PERUSAHAAN SUB-SEKTOR FARMASI
YANG TERDAFTAR DI BEI
PADA PERIODE 2017-2021**



SKRIPSI

**Dibuat Untuk Memenuhi Syarat Menyelesaikan Pendidikan Diploma IV
Program Studi Manajemen Bisnis Pada Jurusan Administrasi Bisnis
Politeknik Negeri Sriwijaya**

Oleh:

**Johansyah Januardi Wahyu Widiyantono
NPM 061840631851**

Menyetujui,

Palembang, 2022

Pembimbing I,

Pembimbing II,

**Hendra Sastrawinata, S.E., M.M
NIP 197208182003121002**

**Yulia Pebrianti, S.E.I., M.SI
NIP 198602262015042003**

Mengetahui,

**Ketua Jurusan Administrasi
Bisnis**

**Ketua Program Studi DIV
Manajemen Bisnis**

**Dr. Heri Setiawan, S.E., M.AB
NIP 197602222002121001**

**Dr. Dewi Fadila, S.E., M.M
NIP 197504212001122001**

SURAT PERNYATAAN

Yang bertanda tangan di bawah ini:

Nama : Johansyah Januardi Wahyu Widiyantono
NPM : 061840631851
Jurusan/Program Studi : Administrasi Bisnis/DIV Manajemen Bisnis
Mata Kuliah : Manajemen Portofolio
Judul Laporan Akhir : Pengaruh Rasio Profitabilitas, Rasio Likuiditas
Dan Rasio Pasar Terhadap Harga Saham Pada
Perusahaan Sub-Sektor Farmasi yang Terdaftar
di BEI Pada Periode 2017-2021

Dengan ini menyatakan bahwa:

1. Skripsi yang saya buat dengan judul sebagaimana tersebut di atas beserta isinya merupakan hasil penelitian saya sendiri.
2. Skripsi ini bukanlah plagiat/Salinan skripsi milik orang lain.
3. Apabila skripsi saya plagiat/menyalin skripsi milik orang lain maka saya sanggup menerima sanksi berupa pembatalan skripsi beserta konsekuensinya.

Demikianlah surat pernyataan ini saya buat dengan sebenarnya untuk diketahui oleh pihak-pihak yang berkepentingan.

Palembang, Agustus 2022
Yang membuat pernyataan,



Johansyah Januardi Wahyu W
NPM 061840631851





LEMBAR PENGESAHAN

Nama : Johansyah Januardi Wahyu Widiyantono
NPM : 061840631851
Jurusan/Program Studi : Administrasi Bisnis/DIV Manajemen Bisnis
Mata Kuliah : Manajemen Portofolio
Judul Laporan Akhir : Pengaruh Rasio Profitabilitas, Rasio Likuiditas Dan Rasio Pasar Terhadap Harga Saham Pada Perusahaan Sub-Sektor Farmasi yang Terdaftar di BEI Pada Periode 2017-2021

Telah dipertahankan dihadapan Dewan Penguji Skripsi
Program Studi DIV Manajemen Bisnis, Jurusan Administrasi Bisnis
dan Dinyatakan LULUS

Pada Hari: Kamis
Tanggal: 11 Agustus 2022

TIM PENGUJI

| <u>No</u> | <u>Nama</u> | <u>Tanda Tangan</u> | <u>Tanggal</u> |
|-----------|---|--|-----------------|
| 1. | <u>Yulia Febrianti, SEL., M.Si</u> Ketua Penguji |  | 11 Agustus 2022 |
| 2. | <u>Dr. Markoni Badri, SE., MBA</u> Anggota Penguji |  | 11 Agustus 2022 |
| 3. | <u>Purwati, SE., MM</u> Anggota Penguji |  | 11 Agustus 2022 |
| 5. | <u>Afrizawati, SE., M.Si</u> Anggota Penguji |  | 11 Agustus 2022 |

MOTTO DAN PERSEMBAHAN

“Usaha tanpa doa adalah sombong, doa tanpa usaha adalah sia-sia.”

“Action speak louder than words.”

(John Pym)

“Perhatikanlah terhadap apa yang dikatakan, jangan memperhatikan siapa yang berkata.”

(Ali bin Abi Thalib)

“If the mind is willing, the flesh could go on and on without many things.”

(Sun Tzu)

“Insanity is doing the exact same thing over and over again expecting things to change”

(Vaas Montenegro)

Kupersembahkan kepada:

- 1. Kepada Orang Tua**
- 2. Kakek dan Nenek ku**
- 3. Saudara ku**
- 4. Keluarga ku**
- 5. Sahabat-sahabat ku**
- 6. Teman-teman kelas 8**
- MBB**
- 7. Almamater**

KATA PENGANTAR

Puji syukur penulis ucapkan kehadirat Allah SWT karena telah memberikan rahmat dan karunia-Nya sehingga penulis dapat menyelesaikan Skripsi ini dengan tepat waktu.

Skripsi ini berjudul **“Pengaruh Rasio Profitabilitas, Rasio Likuiditas Dan Rasio Pasar Terhadap Harga Saham Pada Perusahaan Sub-Sektor Farmasi yang Terdaftar di BEI Pada Periode 2017-2021”**. Skripsi ini membahas tentang Pengaruh dari Rasio Profitabilitas dengan *proxy* EPS (*Earning Per Share*) dan ROE (*Return On Equity*), Rasio Likuiditas dengan *Proxy Current Ratio* dan *Quick Ratio* dan Rasio Pasar dengan *Proxy PeR (Price Earning Ratio)* terhadap Harga Saham dari perusahaan Sub-Sektor Farmasi yang terdaftar di BEI yang datanya diambil dalam kurun waktu 5 (Lima) tahun yaitu dari tahun 2017 – 2021, penulis menggunakan Uji Asumsi Klasik dan Uji Regresi Linear Berganda untuk mendapatkan hasil data penelitian. .

Saya menyadari bahwa Skripsi ini banyak terdapat kekurangan dan jauh dari kata sempurna. Untuk itu penulis mengharapkan kritik dan saran yang bersifat membangun sehingga dapat berguna bagi penulis sendiri maupun para pembaca pada umumnya.

Akhir kata penulis berharap agar penelitian ini dapat bermanfaat dan mendorong peneliti selanjutnya agar dapat melakukan penelitian yang lebih baik lagi sehingga membantuk pihak yang berkepetingan dalam pengambilan keputusan.

Palembang, Agustus 2022

Penulis

UCAPAN TERIMA KASIH

Alhamdulillah puji syukur penulis panjatkan kehadirat Allah SWT karena atas limpahan rahmat dan karunia-Nya sehingga skripsi ini dapat terselesaikan. Tak lupa pula penulis mengirimkan salam dan shalawat kepada Nabi Besar Muhammad SAW yang telah membawa umat Islam ke jalan yang diridhoi Allah SWT.

Skripsi yang berjudul **“Pengaruh Rasio Profitabilitas, Rasio Likuiditas Dan Rasio Pasar Terhadap Harga Saham Pada Perusahaan Sub-Sektor Farmasi Yang Terdaftar Di Bei Pada Periode 2017-2021”** yang merupakan salah satu syarat untuk mencapai gelar Sarjana Terapan Program Studi Diploma IV Manajemen Bisnis. Terwujudnya skripsi ini tidak lepas dari partisipasi dan bantuan dari berbagai pihak. Oleh sebab itu, pada kesempatan ini penulis ingin menyampaikan terima kasih kepada:

1. Bapak Dr. Ing. Ahmad Taqwa, M.T, selaku Direktur Politeknik Negeri Sriwijaya.
2. Bapak Dr. Heri Setiawan, S.E., M.AB, selaku Ketua Jurusan Administrasi Bisnis Politeknik Negeri Sriwijaya.
3. Ibu Dr. Marieska Lupikawaty, S.E., M.M, selaku Sekretaris Jurusan Administrasi Bisnis Politeknik Negeri Sriwijaya.
4. Ibu Dr. Dewi Fadila, S.E., M.M, selaku Ketua Program Studi DIV Manajemen Bisnis.
5. Bapak Hendra Sastrawinata, S.E., M.M, selaku Pembimbing I yang telah membimbing penulis dalam menyelesaikan skripsi ini hingga selesai dengan baik.
6. Ibu Yulia Pebrianti, S.E.I., M.SI, selaku Pembimbing II yang telah membimbing penulis dalam menyelesaikan skripsi ini hingga selesai dengan baik.
7. Bapak/Ibu Dosen dan Staf Jurusan Administrasi Bisnis Politeknik Negeri Sriwijaya yang telah berperan penting dalam memberikan ilmu pengetahuan serta pengalaman yang sangat bermanfaat bagi penulis.

8. Ayah dan Bunda tercinta yang telah banyak berkorban demi keberhasilan penulis dalam mencari ilmu di Politeknik Negeri Sriwijaya.
9. Alamsyah Noviantono Satrio Widodo, sebagai saudara yang telah menjadi motivasi bagi penulis untuk menyelesaikan perkuliahan, serta do'a, semangat serta dukungan dan segala bantuan selamat perkuliahan yang ditempuh oleh penulis.
10. Kakek dan Nenek yang telah memberikan bantuan yang tak terhingga selama penulis menempuh puliahan di Politeknik Negeri Sriwijaya.
11. Keluarga besar yang berada di Palembang maupun di Bekasi yang telah memberikan semangat, do'a dan dukungan serta bantuan terhadap penulis selama proses perkuliahan di Politeknik Negeri Sriwijaya.
12. Sahabat pada kelas 8MBB selama menempuh Pendidikan di bangku kuliah yang telah memberikan semangat kepada penulis dalam menyelesaikan Skripsi ini.
13. Kepada Bapak Robby yang telah membantu Penulis dalam menyelesaikan segala masalah yang dihadapi penulis selama tinggal di Palembang.
14. Kepada seluruh pihak yang ikut berkontribusi dalam penyelesaian skripsi ini ucapakan terima kasih untuk kalian semuanya.

Semoga segala kebaikan dan ketulusan dari semua pihak yang telah membantu dalam penulisan Skripsi ini senantiasa diberikan berkah dari Allah SWT.

Palembang, Agustus 2022

Penulis

ABSTRAK

Tujuan penelitian ini adalah untuk mengetahui pengaruh dari Rasio Profitabilitas dengan Proxy EPS dan ROE, Rasio Likuiditas dengan Proxy *Current Ratio* dan *Quick Ratio*, dan Rasio Pasar dengan Proxy PeR terhadap Saham pada Perusahaan Sub-Sektor Farmasi yang terdaftar di BEI, Metode yang digunakan dalam penelitian ini adalah metode studi kepustakaan, dokumentasi, dan metode analisis data. Adapun Teknik analisis yang dilakukan dalam penelitian ini yaitu Uji Asumsi Klasik, Uji Hipotesis Uji t dan Uji F serta Uji Regresi Linear Berganda. Hasil penelitian yang didapatkan bahwa EPS memiliki pengaruh yang signifikan positif terhadap harga saham, ROE memiliki pengaruh yang signifikan negatif terhadap harga saham, *Current Ratio* memiliki pengaruh yang tidak signifikan positif terhadap harga saham, *Quick Ratio* memiliki pengaruh tidak signifikan positif terhadap harga saham dan PeR memiliki pengaruh signifikan positif terhadap Harga Saham Perusahaan Sub-Sektor Farmasi pada Periode 2017-2021, dari hasil penelitian ini dapat disimpulkan bahwa perusahaan harus lebih mementingkan angka dari nilai EPS, dan PeR dikarenakan kedua Variabel ini memiliki pengaruh yang signifikan dan positif terhadap harga saham pada perusahaan sub-Sektor Farmasi yang terdaftar di BEI pada tahun 2017-2021.

Kata Kunci: EPS (*Earning Per Share*), ROE (*Return On Equity*), *Current Ratio*, *Quick Ratio*, PeR (*Price Earning Ratio*) dan Harga Saham

ABSTRACT

The purpose of this study was to determine the effect of Profitability Ratios with EPS and ROE Proxies, Liquidity Ratios with Proxy Current Ratios and Quick Ratios, and Market Ratios with Proxy Perhdadap Stocks in Pharmaceutical Sub-Sector Companies listed on the IDX. The method used in this study This is the method of literature study, documentation, and data analysis methods. The analysis technique carried out in this study is the Classical Assumption Test, Hypothesis Testing t Test and F Test and Multiple Linear Regression Test. The results of the study found that EPS had a significant positive effect on stock prices, ROE had a significant negative effect on stock prices, Current Ratio had a positive insignificant effect on stock prices, Quick Ratio had a non-significant positive effect on stock prices and PeR had a positive insignificant effect on stock prices. positive significant effect on the stock price of pharmaceutical sub-sector companies in the 2017-2021 period, from the results of this study it can be concluded that the company should be more concerned with the number of the EPS value, and the PerR because these two variables have a significant and positive influence on the stock price of the company Pharmaceutical sub-sector listed on the IDX in 2017-2021.

Keywords: *EPS (Earning Per Share), ROE (Return On Equity), Current Ratio, Quick Ratio, Per (Price Earning Ratio) and Stock Price*

DAFTAR ISI

| | Halaman |
|---|----------------|
| HALAMAN JUDUL | i |
| HALAMAN PENGESAHAN | ii |
| HALAMAN MOTTO DAN PERSEMBAHAN | iii |
| HALAMAN PERNYATAAN | iv |
| MOTTO DAN PERSEMBAHAN PENGUJI | v |
| ABSTRAK | vi |
| ABSTRACT | vii |
| KATA PENGANTAR | viii |
| UCAPAN TERIMA KASIH | ix |
| DAFTAR ISI | xi |
| DAFTAR TABEL | xii |
| DAFTAR GAMBAR | xiii |
| DAFTAR LAMPIRAN | xiv |
| BAB I PENDAHULUAN | 1 |
| 1.1. Latar Belakang..... | 1 |
| 1.2. Rumusan Masalah..... | 6 |
| 1.3. Ruang Lingkup Pembahasan | 7 |
| 1.4. Tujuan dan Manfaat Penelitian | 7 |
| 1.4.1. Tujuan Penelitian | 7 |
| 1.4.2. Manfaat Penelitian | 7 |
| BAB II TINJAUAN PUSTAKA | 9 |
| 2.1. Landasan Teori..... | 9 |
| 2.1.1. Pengertian Rasio Profitabilitas..... | 9 |
| 2.1.2. Pengertian Rasio Likuiditas | 10 |
| 2.1.3. Pengertian Rasio Pasar..... | 10 |
| 2.1.4. Pengertian Harga Saham..... | 11 |
| 2.2. Penelitian Terdahulu | 11 |
| 2.3. Kerangka Pikir | 13 |
| 2.4. Hipotesis | 14 |
| BAB III METODE PENELITIAN | 15 |
| 3.1. Penelitian..... | 15 |
| 3.2. Ruang Lingkup Penelitian | 15 |
| 3.3. Rancangan Penelitian | 16 |

| | |
|--|-----------|
| 3.4. Jenis dan Sumber Data | 16 |
| 3.5. Teknik Pengumpulan Data | 16 |
| 3.6. Populasi dan Sampel | 17 |
| 3.7. Teknik Analisis | 18 |
| 3.7.1. Uji Asumsi Klasik..... | 18 |
| 3.7.1.1. Uji Normalitas | 18 |
| 3.7.1.2. Uji Multikolinearitas..... | 19 |
| 3.7.1.3. Uji Heterokedastisitas..... | 20 |
| 3.7.1.4. Uji Korelasi Berganda | 20 |
| 3.7.1.5. Autokorelasi..... | 21 |
| 3.8. Pengujian Hipotesis | 21 |
| 3.8.1. Uji T | 21 |
| 3.8.2. Uji F | 22 |
| 3.8.3. Model Regresi Berganda..... | 22 |
| 3.9. Definisi Operasional Variabel | 24 |
| BAB IV HASIL DAN PEMBAHASAN | 25 |
| 4.1. Gambaran Umum Perusahaan | 25 |
| 4.1.1. PT Darya-Varia Laboratoria Tbk..... | 26 |
| 4.1.2. Kalbe Farma..... | 26 |
| 4.1.3. Merck Tbk | 26 |
| 4.1.4. Millennium Pharmacon International Tbk..... | 27 |
| 4.1.5. PT. Pyridam Farma Tbk | 27 |
| 4.1.6. PT Tempo Scan Pacific Tbk | 27 |
| 4.1.7. Kimia Farma | 28 |
| 4.1.8. PT Industri Jamu dan Farmasi Sido Muncul Tbk..... | 28 |
| 4.1.9. Indofarma Tbk | 28 |
| 4.2. Hasil Penelitian | 38 |
| 4.2.1. Uji Asumsi Klasik..... | 38 |
| 4.2.1.1. Uji Normalitas | 38 |
| 4.2.1.2. Uji Multikolinearitas | 40 |
| 4.2.1.3. Uji Heterokedastisitas | 41 |
| 4.2.2. Uji Korelasi Berganda | 42 |
| 4.2.3. Uji Autokorelasi Durbin Watson | 44 |
| 4.2.4. Pengujian Hipotesis | 45 |
| 4.2.4.1. Pengujian Parsial (Uji T) | 46 |
| 4.2.4.2. Pengujian Simultan (Uji F) | 48 |
| 4.2.4.3. Uji Regresi Linear Berganda..... | 49 |
| 4.3. Pembahasan Hipotesis | 51 |

| | |
|---|-----------|
| BAB V KESIMPULAN DAN SARAN | 59 |
| 5.1 Kesimpulan | 59 |
| 5.2. Saran | 60 |
| DAFTAR PUSTAKA | 61 |
| LAMPIRAN | |

DAFTAR TABEL

| | |
|--|----|
| Tabel 1.1 Emiten Sub-sektor Farmasi..... | 4 |
| Tabel 1.2 Data Harga Saham Dalam Rupiah Periode 2017-2021 Perusahaan Sub-sektor Farmasi | 4 |
| Tabel 1.3 Data Harga Saham Dalam Rupiah Periode 2017-2021 perusahaan Sub-sektor Farmasi | 6 |
| Tabel 3.1 Emiten Sub-sektor Farmasi..... | 17 |
| Tabel 3.2 Definisi Variabel yang digunakan dalam penelitian | 24 |
| Tabel 4.1 Rasio Keuangan DVLA | 29 |
| Tabel 4.2 Rasio Keuangan KLBF | 30 |
| Tabel 4.3 Rasio Keuangan MERK..... | 31 |
| Tabel 4.4 Rasio Keuangan SDPC | 32 |
| Tabel 4.5 Rasio Keuangan PYFA | 33 |
| Tabel 4.6 Rasio Keuangan TSPC..... | 34 |
| Tabel 4.7 Rasio Keuangan KAEF..... | 35 |
| Tabel 4.8 Rasio Keuangan SIDO | 36 |
| Tabel 4.9 Rasio Keuangan INAF | 37 |
| Tabel 4.10 One-Sample Kolmogorov Smirnov | 39 |
| Tabel 4.11 Coefficients Multikonlinearitas | 40 |
| Tabel 4.12 Correlations Uji Korelasi Berganda..... | 43 |
| Tabel 4.13 Model Summary Durbin Watson | 45 |
| Tabel 4.14 Coefficients Uji T | 46 |
| Tabel 4.15 ANOVA Uji F..... | 48 |
| Tabel 4.16 Coefficient Regresi Linear Berganda..... | 49 |

DAFTAR GAMBAR

| | |
|--|----|
| Gambar 1.1 Tren Pertumbuhan Industri Farmasi Periode 2011-2022 | 3 |
| Gambar 2.1 Kerangka Pikir | 13 |
| Gambar 4.1 Distribusi P-P Plot | 39 |
| Gambar 4.2 Distribusi Scatterplot..... | 42 |
| Gambar 4.3 Pengaruh Variabel Terhadap Harga Saham | 51 |

DAFTAR LAMPIRAN

1. Lembar Rekomendasi
2. Lembar Bimbingan Skripsi
3. Lembar Kesepakatan Bimbingan Skripsi
4. Lembar Revisi Skripsi
5. Lembar Persetujuan Revisi Skripsi
6. Lembar Matrik Penelitian Terdahulu
7. Lembar Data Diolah SPSS
8. Lembar Data Tahunan IPot
9. Lembar Tabel Statistik Durbin Watson