

**ANALISIS FAKTOR-FAKTOR YANG MEMPENGARUHI DEVIDEN PER  
SHARE DALAM INDEKS HIDIV20 DI BURSA EFEK INDONESIA  
PERIODE TAHUN 2015- 2021**



**SKRIPSI**

**Diajukan Untuk memenuhi Salah Satu Syarat Menyelesaikan Pendidikan  
Diploma IV Program Studi Manajemen Bisnis  
Pada Jurusan Administrasi Bisnis  
Politeknik Negeri Sriwijaya**

**OLEH:**

**Jimmi Kurniawan  
NPM 061840631504**

**KEMENTERIAN PENDIDIKAN, KEBUDAYAAN  
RISET DAN TEKNOLOGI  
POLITEKNIK NEGERI SRIWIJAYA  
JURUSAN ADMINISTRASI BISNIS  
PRODI MANAJEMEN BISNIS  
2022**

**ANALISIS FAKTOR-FAKTOR YANG MEMPENGARUHI DEVIDEN  
PER SHARE DALAM INDEKS HIDIV20 DI BURSA EFEK INDONESIA  
PERIODE TAHUN 2015 - 2021**



**SKRIPSI**

**Diajukan Untuk memenuhi Salah Satu Syarat Menyelesaikan Pendidikan  
Diploma IV Program Studi Manajemen Bisnis  
Pada Jurusan Administrasi Bisnis  
Politeknik Negeri Sriwijaya**


**OLEH:**


**Jimmi Kurniawan  
NPM 061840631504**

**Menyetujui,**

**Palembang, Juli 2022  
Pembimbing II**

**Pembimbing I**

  
**Dr. Marieska Lupikawaty, S.E., M.M  
NIP 198103222003122001**


  
**Elisa, S.E., M.Si  
NIP 196010141989032003**

**Mengetahui,**

**Ketua Jurusan Administrasi Bisnis**

**Kaprodi Manajemen Bisnis**

  
**Dr. Heri Setiawan, S.E., M.AB  
NIP 197602222002121001**

  
**Dr. Dewi Fadila, S.E., M.M  
NIP 197504212001122001**

## LEMBAR PERNYATAAN

Saya yang bertanda tangan dibawah ini:

Nama : Jimmi Kurniawan  
NIM : 061840631504  
Program Studi : Manajemen Bisnis  
Mata Kuliah : Manajemen Investasi Portofolio  
Judul Skripsi : Analisis Faktor-Faktor Yang Mempengaruhi Deviden Per Share dalam Indeks HIDIV20 Di Bursa Efek Indonesia Periode Tahun 2015-2021

Dengan ini menyatakan:

1. Skripsi yang saya tulis ini adalah asli belum pernah diajukan untuk mendapat gelar akademik di lingkungan Politeknik Negeri Sriwijaya maupun di perguruan tinggi lain.
2. Skripsi ini adalah murni gagasan, rumusan dan penelitian saya sendiri, tanpa bantuan pihak lain kecuali arahan dari tim Pembimbing Skripsi.
3. Dalam Skripsi ini tidak terdapat karya atau pendapat yang telah ditulis atau dipublikasikan orang lain kecuali yang secara jelas dicantumkan sebagai referensi dengan menyebutkan nama pengarang sebagaimana tercantum dalam kutipan dan daftar kepustakaan.
4. Apabila saya plagiat/menyalin skripsi milik orang lain saya bersedia menerima sanksi berupa pembatalan skripsi beserta konsekuensinya.

Palembang, Agustus 2022

Yang membuat pernyataan,



Jimmi Kurniawan

NPM 061840631504

**LEMBAR PENGESAHAN**




**Nama** : Jimmi Kurniawan  
**NPM** : 061840631504  
**Jurusan/Program Studi** : Administrasi Bisnis/ D IV Manajemen Bisnis  
**Mata Kuliah** : Manajemen Investasi dan Portofolio  
**Judul Laporan Akhir** : Analisis Faktor-Faktor Yang Mempengaruhi  
Deviden Per Share dalam Indeks HIDIV20 Di  
Bursa Efek Indonesia Periode Tahun 2015-2021

Telah dipertahankan dihadapan Dewan Penguji Skripsi  
Program Studi D IV Manajemen Bisnis, Jurusan Administrasi Bisnis  
Dinyatakan **LULUS**

Pada Hari : Kamis

Tanggal : 11 Agustus 2022

**TIM PENGUJI**

<u>No</u>	<u>Nama</u>	<u>Tanda Tangan</u>	<u>Tanggal</u>
1.	Yulia Pebrianti, S.E.I., M.Si Ketua Dosen Penguji		9- Sep-2022
2.	Dr. Heri Setiawan, S.E., M.AB Anggota Penguji		9- Sep-2022
3.	Rini, S.E, M.AB Anggota Penguji		9- Sep-2022

## **MOTTO DAN PERSEMBAHAN**

**Motto : “Sebuah mimpi dapat terwujud bukan karena keajaiban, melainkan karena keringat dan kerja keras”**

**Ku persembahkan kepada:**

- 1. Orang tua Tercinta**
- 2. Adik Tercinta**
- 3. Dosen dan Pembimbing yang telah membimbing saya**
- 4. Sahabat seperjuangan 8 MBA Manajemen Bisnis angkatan 2018**
- 5. Almamaterku**

## KATA PENGANTAR

Puji syukur penulis panjatkan atas kehadiran Allah SWT karena berkat rahmat dan karunia-Nya, sehingga penulis dapat menyelesaikan Skripsi ini dengan tepat pada waktunya. Skripsi ini merupakan salah satu syarat menyelesaikan pendidikan diploma IV Program Studi Manajemen Bisnis pada Jurusan Administrasi Bisnis Politeknik Negeri Sriwijaya. Adapun topik Skripsi ini adalah Analisis Faktor-Faktor Yang Mempengaruhi Return Saham Emiten dalam Indeks HIDIV20 Di Bursa Efek Indonesia Periode Tahun 2015-2021. Tujuan dari penulisan skripsi ini yaitu Untuk mengetahui pergerakan harga saham terhadap return saham pada perusahaan Indeks HIDIV 20 di bursa efek indonesia dan untuk mengetahui pengaruh *Return On Asset (ROA)*, *Return On Equity (ROE)*, *Net Profit Margin (NPM)*, Harga Saham terhadap *Deviden Per Share (DPS)* pada perusahaan Indeks HIDIV 20 di bursa efek indonesia.

Penulis menyadari bahwa dalam pembuatan dan penyusunan Skripsi ini masih banyak kekurangan dan kesalahan yang jauh dari kata kesempurnaan, maka dari itu penulis mengharapkan kritik dan saran yang membangun dari para pembaca supaya dapat dijadikan pembelajaran bagi penulis di masa yang akan datang. Atas perhatiannya diucapkan terima kasih.

Palembang, 11 Agustus 2022

Penulis

## UCAPAN TERIMA KASIH

Puji syukur penulis panjatkan kepada Allah SWT, karena penulis dapat menyelesaikan Skripsi ini. Adapun terwujudnya laporan ini adalah berkat dukungan, bantuan, pengarahan dan bimbingan dari berbagai pihak. Pada kesempatan ini penulis ingin menyampaikan ucapan terimakasih yang sebesar-besarnya kepada :

1. Bapak Dr. Ing. Ahmad Taqwa, M.T., selaku Direktur Politeknik Negeri Sriwijaya.
2. Bapak Heri Setiawan, S.E., M.AB., selaku Ketua Jurusan Administrasi Bisnis Politeknik Negeri Sriwijaya.
3. Ibu Dr Dewi Fadila, S.E., .M.M., selaku Ketua Program Studi Manajemen Bisnis Politeknik Negeri Sriwijaya.
4. Ibu Dr Marieska Lupikawaty S.E., M.M., selaku pembimbing I yang telah membimbing dan mengarahkan penulis dalam menyelesaikan Skripsi ini.
5. Ibu Elisa, S.E., M.Si., selaku pembimbing II yang telah membimbing dan mengarahkan penulis dalam menyelesaikan Skripsi ini.
6. Kepada semua Dosen Pengajar di Jurusan Administrasi Bisnis yang banyak memberikan ilmunya kepada penulis selama penulis kuliah di Politeknik Negeri Sriwijaya.
7. Kedua orang tua dan keluarga besar penulis yang telah memberikan dukungan baik secara moril dan materil serta doa kepada penulis sehingga penulis dapat menyelesaikan Skripsi ini dengan baik.
8. Kepada teman-teman kelas 8 MB.A yang selalu membantu dan saling support dan mendoakan dalam mengerjakan tugas akhir ini terima kasih banyak penulis ucapkan kepada kalian yang telah menjadi sahabat terbaik dari awal kuliah hingga sekarang yang telah berbagi keadaan baik suka, duka, canda, tawa saling support

dan saling mendoakan sehingga dapat berjuang bersama-sama dalam mengerjakan tugas akhir ini.

Penulis menyadari sepenuhnya bahwa skripsi ini masih jauh dari kata sempurna dikarenakan terbatasnya pengalaman dan pengetahuan yang dimiliki penulis, Demikianlah yang dapat penulis sampaikan. Atas segala bantuan dari semua pihak penulis mengucapkan terima kasih yang sebesar-besarnya.

Palembang, 11 Agustus 2022

Jimmi Kurniawan  
061840631504



## **ABSTRAK**

Penelitian ini bertujuan untuk Untuk mengetahui keuntungan yang diperoleh investor pada perusahaan Indeks HIDIV 20 di bursa efek indonesia. Dan Untuk mengetahui pengaruh Return on Asset (ROA), Return On Equity (ROE), Net Profit Margin (NPM), Harga Saham terhadap Deviden Per Share (DPS) pada perusahaan Indeks HIDIV 20 di bursa efek indonesia. Hasil penelitian ini menunjukkan bahwa Return on Asset (ROA)(X1), Harga Saham (X4) tidak mempunyai pengaruh signifikan terhadap Deviden Per Share untuk mendapatkan keuntungan pada perusahaan Indeks HIDIV 20 di bursa efek indonesia, sedangkan Return On Equity (ROE) (X2), Net Profit Margin (NPM) (X3) mempunyai pengaruh signifikan terhadap Deviden Per Share untuk mendapatkan keuntungan pada perusahaan Indeks HIDIV 20 di bursa efek indonesia Periode 2015-2021.

**Kata Kunci: Deviden Per Share, Return on Asset, Return On Equity, Net Profit Margin, Harga Saham**

## **ABSTRACT**

This study aims to determine the profits obtained by investors in the HIDIV 20 Index company on the Indonesian stock exchange. And to find out the effect of Return on Assets (ROA), Return On Equity (ROE), Net Profit Margin (NPM), Stock Prices on Dividends Per Share (DPS) on HIDIV 20 Index companies on the Indonesian stock exchange. The results of this study indicate that Return on Assets (ROA) (X1), Stock Price (X4) do not have a significant effect on Dividend Per Share for profit on HIDIV 20 Index companies on the Indonesian stock exchange, while Return On Equity (ROE) (X2 ), Net Profit Margin (NPM) (X3) has a significant effect on Dividend Per Share for profit on the HIDIV 20 Index company on the Indonesian Stock Exchange for the 2015-2021 Period.

**Keywords: Dividend Per Share, Return on Assets, Return On Equity, Net Profit Margin, Share Price**

## DAFTAR ISI

	<b>Halaman</b>
<b>HALAMAN JUDUL</b> .....	<b>i</b>
<b>HALAMAN PENGESAHAN</b> .....	<b>ii</b>
<b>HALAMAN PERNYATAAN</b> .....	<b>iii</b>
<b>HALAMAN PENGESAHAN PENGUJI</b> .....	<b>iv</b>
<b>MOTTO DAN PERSEMBAHAN</b> .....	<b>v</b>
<b>KATA PENGANTAR</b> .....	<b>vi</b>
<b>UCAPAN TERIMA KASIH</b> .....	<b>vii</b>
<b>ABSTRAK</b> .....	<b>ix</b>
<b>ABSTRACT</b> .....	<b>x</b>
<b>DAFTAR ISI</b> .....	<b>xi</b>
<b>DAFTAR TABEL</b> .....	<b>xiii</b>
<b>DAFTAR GAMBAR</b> .....	<b>xiv</b>
<b>DAFTAR LAMPIRAN</b> .....	<b>xv</b>
<b>BAB I PENDAHULUAN</b>	
1.1 Latar Belakang Masalah .....	1
1.2 Perumusan Masalah .....	8
1.3 Ruang Lingkup Pembahasan .....	8
1.4 Tujuan dan Manfaat Penelitian .....	8
<b>BAB II STUDI KEPUSTAKAAN</b>	
2.1 Tinjauan Pustaka .....	10
2.1.1 Return Saham .....	10
2.1.2 Return On Asset (ROA) .....	10
2.1.3 Return On <i>Equity</i> (ROE) .....	12
2.1.4 Net Profit Margin (NPM) .....	13
2.1.5 Deviden Per Share (DPS) .....	14
2.2 Penelitian terdahulu .....	15
2.3 Kerangka Pikir/ Alur pikir .....	26
2.4 Hipotesis .....	27
<b>BAB III METODE PENELITIAN</b>	

3.1 Populasi Dan Sampel .....	28
3.2 Pengukuran Variabel .....	29
3.3 Jenis Data .....	32
3.4 Teknik dan Pengumpulan Data .....	33
3.5 Teknik Analisis Data .....	35

## **BAB IV HASIL DAN PEMBAHASAN**

1.1 Deskripsi Objek Penelitian .....	40
1.2 Teknik Analisis Data .....	49
1.2.1 Uji Asumsi Klasik .....	49
1.2.2 Pemilihan Model Regresi Data Panel .....	52
1.3 Pembahasan hasil penelitian .....	57
1.3.1 Pengaruh ROA terhadap DPS .....	57
1.3.2 Pengaruh ROE terhadap DPS .....	58
1.3.3 Pengaruh NPM terhadap DPS .....	58
1.3.4 Pengaruh Harga Saham terhadap DPS .....	59

## **BAB V KESIMPULAN DAN SARAN**

5.1 Kesimpulan .....	60
5.2 Saran .....	61

## **DAFTAR PUSAKA**

## **LAMPIRAN-LAMPIRAN**

## **DAFTAR TABEL**

Tabel 1 Penelitian Terdahulu.....	15
Tabel 2 Kriteria Pengambilan Sampel .....	29
Tabel 4.1 Uji Multikolinearitas .....	50
Tabel 4.2 Uji Heteroskedastisitas .....	51
Tabel 4.3 Uji Chow .....	52
Tabel 4.4 Uji Hausman .....	55
Tabel 4.5 Hasil Uji Regresi .....	56

## **DAFTAR GAMBAR**

Gambar 2.1 Kerangka Pikir .....	26
---------------------------------	----