

**ANALISIS RASIO KEUANGAN UNTUK MENILAI KINERJA KEUANGAN
SEBELUM DAN PADA SAAT PANDEMI COVID-19 STUDI KASUS
PADA PERUSAHAAN SUB-SEKTOR *FOOD AND BEVERAGE*
YANG TERDAFTAR DI BURSA EFEK INDONESIA (BEI)
PERIODE 2018-2021**



SKRIPSI

**Dibuat Untuk Memenuhi Syarat Menyelesaikan Pendidikan Diploma IV
Program Studi Manajemen Bisnis Pada Jurusan Administrasi Bisnis
Politeknik Negeri Sriwijaya**

OLEH:

**SUPARDI
NPM. 061840632068**

**KEMENTERIAN PENDIDIKAN, KEBUDAYAAN
RISET DAN TEKNOLOGI
POLITEKNIK NEGERI SRIWIJAYA
PALEMBANG
2022**

**ANALISIS RASIO KEUANGAN UNTUK MENILAI KINERJA KEUANGAN
SEBELUM DAN PADA SAAT PANDEMI COVID-19 STUDI KASUS
PADA PERUSAHAAN SUB-SEKTOR *FOOD AND BEVERAGE*
YANG TERDAFTAR DI BURSA EFEK INDONESIA (BEI)
PERIODE 2018-2021**



SKRIPSI

**Dibuat Untuk Memenuhi Syarat Menyelesaikan Pendidikan Diploma IV
Program Studi Manajemen Bisnis Pada Jurusan Administrasi Bisnis
Politeknik Negeri Sriwijaya**

Oleh:


**SUPARDI
NPM. 061840632068**


Menyetujui,

Palembang, Agustus 2022

Pembimbing II,


Pembimbing I,


**Dr. Paisal, S.E., M.Si
NIP 197109042005011001**



**Agung Anggoro Seto, S.E., M.Si
NIP 198906012019031016**

Mengetahui,

Ketua Jurusan Administrasi Bisnis


**Dr. Heri Setiawan, S.E., M.A.B
NIP 197602222002121001**

Ketua Program Studi DIV
Manajemen Bisnis


**Dr. Dewi Fadila, S.E., M.M
NIP 197504212001122001**





LEMBAR PENGESAHAN

Nama : Supardi
NPM : 061840632068
Jurusan/Program Studi : Administrasi Bisnis/DIV Manajemen Bisnis
Mata Kuliah : Manajemen Keuangan
Judul Laporan Akhir : Analisis Rasio Keuangan untuk Menilai Kinerja Keuangan Sebelum dan pada Saat Pandemi Covid-19 (Studi Kasus Pada Perusahaan Sub-Sektor *Food and Beverage* yang Terdaftar di Bursa Efek Indonesia (BEI) Periode 2018-2021

Telah dipertahankan dihadapan Dewan Penguji Skripsi
Program Studi DIV Manajemen Bisnis, Jurusan Administrasi Bisnis
dan Dinyatakan LULUS

Pada Hari : Rabu
Tanggal : 03 Agustus 2022

TIM PENGUJI

<u>No</u>	<u>Nama</u>	<u>Tanda Tangan</u>	<u>Tanggal</u>
1.	Hendra Sastrawinata, S.E., M.M Ketua Penguji		15 Agustus 2022
2.	Dr. Dewi Fadila, S.E., M.M Anggota Penguji		16 Agustus 2022
3.	Ummaryroh, S.E., M.Ed.M Anggota Penguji		11 Agustus 2022
5.	Agung Anggoro Seto, S.E., M.Si Anggota Penguji		11 Agustus 2022

SURAT PERNYATAAN


Yang bertanda tangan di bawah ini:


Nama : Supardi
NPM : 061840632068
Jurusan/Program Studi : Administrasi Bisnis/DIV Manajemen Bisnis
Mata Kuliah : Manajemen Keuangan
Judul Laporan Akhir : Analisis Rasio Keuangan untuk Menilai Kinerja Keuangan Sebelum dan pada Saat Pandemi Covid-19 (Studi Kasus Pada Perusahaan Sub-Sektor Food and Beverage yang Terdaftar di Bursa Efek Indonesia (BEI) Periode 2018-2021)

Dengan ini menyatakan bahwa:

1. Skripsi yang saya buat dengan judul sebagaimana tersebut di atas beserta isinya merupakan hasil penelitian saya sendiri.
2. Skripsi ini bukanlah plagiat/Salinan skripsi milik orang lain.
3. Apabila skripsi saya plagiat/menyalin skripsi milik orang lain maka saya sanggup menerima sanksi berupa pembatalan skripsi beserta konsekuensinya.

Demikianlah surat pernyataan ini saya buat dengan sebenarnya untuk diketahui oleh pihak-pihak yang berkepentingan.

ig, Juni 2022
mbuat pernyataan,

Supardi
NPM 061840632068



MOTTO DAN PERSEMBAHAN

“Semua butuh proses, karena disetiap proses ada pembelajaran. Jika dipercepat, Allah ingin kita bersyukur. Dan jika diperlambat, Allah ingin kita bersabar.”

“Kalau mau menunggu sampai siap, maka kita akan menghabiskan sisa hidup kita hanya untuk menunggu.”

Kupersembahkan kepada:

- 1. Kepada Orang Tua**
- 2. Saudara-saudara ku**
- 3. Sahabat-sahabat ku**
- 4. Teman-teman kelas 8 MBB**
- 5. Almamater**

KATA PENGANTAR

Puji syukur penulis ucapkan kehadiran Allah SWT karena telah memberikan rahmat dan karunia-Nya sehingga penulis dapat menyelesaikan Skripsi ini dengan tepat waktu.

Skripsi ini berjudul “**Analisis Rasio Keuangan untuk Menilai Kinerja Keuangan Sebelum dan pada Saat Pandemi Covid-19 (Studi Kasus Pada Perusahaan Sub-Sektor Food and Beverage yang Terdaftar di Bursa Efek Indonesia (BEI) Periode 2018-2021)**”. Skripsi ini membahas tentang kinerja keuangan perusahaan sub-sektor *food and beverage* sebelum dan saat pandemi Covid-19 dengan mengkomparasikan kinerja dari 2 fenomena yang berbeda. Untuk mengetahui perbedaan tersebut, peneliti menggunakan uji *Wilcoxon Signed Rank Test* bagi data yang tidak berdistribusi normal agar hipotesis yang diajukan dapat terjawab. Kemudian untuk data yang berdistribusi normal menggunakan uji *Paired Simple T-test*, dan hasil penelitian ini menyatakan bahwa masing-masing variabel (rasio) yang digunakan terdapat satu rasio yang memiliki perbedaan yang signifikan, dan rasio lainnya tidak memiliki perbedaan kinerja sebelum dan saat pandemi Covid-19.

Saya menyadari bahwa Skripsi ini banyak terdapat kekurangan dan jauh dari kata sempurna. Untuk itu penulis mengharapkan kritik dan saran yang bersifat membangun sehingga dapat berguna bagi penulis sendiri maupun para pembaca pada umumnya.

Akhir kata penulis berharap agar penelitian ini dapat bermanfaat dan mendorong peneliti selanjutnya agar dapat melakukan penelitian yang lebih baik lagi sehingga membantuk pihak yang berkepetingan dalam pengambilan keputusan.

Palembang, Juni 2022
Penulis

UCAPAN TERIMA KASIH

Alhamdulillah puji syukur penulis panjatkan kehadiran Allah SWT karena atas limpahan rahmat dan karunia-Nya sehingga skripsi ini dapat terselesaikan. Tak lupa pula penulis mengirimkan salam dan shalawat kepada Nabi Besar Muhammad SAW yang telah membawa umat Islam ke jalan yang diridhoi Allah SWT.

Skripsi yang berjudul **“Analisis Rasio Keuangan untuk Menilai Kinerja Keuangan Sebelum dan Pada Saat Pandemi Covid-19 Studi Kasus pada Perusahaan Sub-Sektor *Food and Beverage* yang Terdaftar di Bursa Efek Indonesia (BEI) Periode 2018-2021”** yang merupakan salah satu syarat untuk mencapai gelar Sarjana Terapan Program Studi Diploma IV Manajemen Bisnis. Terwujudnya skripsi ini tidak lepas dari partisipasi dan bantuan dari berbagai pihak. Oleh sebab itu, pada kesempatan ini penulis ingin menyampaikan terima kasih kepada:

1. Bapak Dr. Ing. Ahmad Taqwa, M.T, selaku Direktur Politeknik Negeri Sriwijaya.
2. Bapak Dr. Heri Setiawan, S.E., M.AB, selaku Ketua Jurusan Administrasi Bisnis Politeknik Negeri Sriwijaya.
3. Ibu Dr. Marieska Lupikawaty, S.E., M.M, selaku Sekretaris Jurusan Administrasi Bisnis Politeknik Negeri Sriwijaya.
4. Ibu Dr. Dewi Fadila, S.E., M.M, selaku Ketua Program Studi DIV Manajemen Bisnis.
5. Bapak Dr. Paisal, S.E., M.Si, selaku Pembimbing I yang telah membimbing penulis dalam menyelesaikan skripsi ini hingga selesai dengan baik.
6. Bapak Agung Anggoro Seto, S.E., M.Si, selaku Pembimbing II yang telah membimbing penulis dalam menyelesaikan skripsi ini hingga selesai dengan baik.
7. Bapak/Ibu Dosen dan Staf Jurusan Administrasi Bisnis Politeknik Negeri Sriwijaya yang telah berperan penting dalam memberikan ilmu pengetahuan serta pengalaman yang sangat bermanfaat bagi penulis.
8. Ibu dan Ayah tercinta yang telah banyak berkorban demi keberhasilan dalam proses penyelesaian Skripsi ini.

9. Sahabat terbaik selama menempuh Pendidikan di bangku kuliah Nadia Hasanah Putri dan Velliane Noorfa Azhani yang telah memberikan semangat kepada penulis dalam menyelesaikan Skripsi ini.
10. Kepada keluarga besar kelas 8MBB yang telah kebersamai perjuangan selama 4 tahun dengan suka maupun duka.
11. Kepada saudari Susilawati yang telah memberikan ilmunya kepada penulis.
12. Kepada seluruh pihak yang ikut berkontribusi dalam penyelesaian skripsi ini ucapakan terima kasih untuk kalian semuanya.

Semoga Allah SWT memberikan balas budi kepada semua pihak yang telah membantu menyelesaikan penyusunan Skripsi ini dengan balaham yang bermanfaat. Aamiin YRA.

Palembang, Juni 2022

Penulis

ABSTRAK

Tujuan penelitian ini adalah untuk mengetahui perbedaan kinerja keuangan pada perusahaan sub-sektor *food and beverage* yang terdaftar di Bursa Efek Indonesia (BEI) periode 2018-2021 berdasarkan rasio likuiditas (*current ratio* dan *quick ratio*), rasio solvabilitas (*debt to equity ratio* dan *debt to assets ratio*), rasio aktivitas (*inventory turnover* dan *working capital turnover*), dan rasio profitabilitas (*return on assets* dan *return on equity*). Metode yang digunakan dalam penelitian ini adalah metode studi kepustakaan, dokumentasi, dan metode analisis data. Adapun Teknik analisis yang dilakukan dalam penelitian ini yaitu uji normalitas, uji *Wilcoxon Signed Rank Test* bagi data yang tidak berdistribusi normal, dan Uji *Paired Sample T-test* bagi data yang berdistribusi normal. Hasil penelitian yang didapatkan bahwa tidak terdapat perbedaan kinerja keuangan yang diukur dari *CR*, *QR*, *DER*, *ITO*, *WCTo*, *ROA* dan *ROE*. Namun terdapat perbedaan kinerja keuangan jika diukur dengan pada perusahaan sub-sektor *food and beverage* yang terdaftar di BEI periode 2018-2021.

Kata Kunci: Laporan Keuangan, Rasio Likuiditas, Rasio Solvabilitas, Rasio Aktivitas, Rasio Profitabilitas

ABSTRACT

The purpose of this study was to determine differences in financial performance in the food and beverage sub-sector companies listed on the Indonesia Stock Exchange (IDX) for the 2018-2021 period based on the liquidity ratio (current ratio and quick ratio), solvency ratio (debt to equity ratio and debt to assets ratio), activity ratio (inventory turnover and working capital turnover), and profitability ratio (return on assets and return on equity). The method used in this research is the method of literature study, documentation, and data analysis methods. The analytical techniques used in this study are the normality test, the Wilcoxon Signed Rank Test for data that are nor normally distributed, and the Paired Sample T-test for data that are normally distributed. The results of the study showed that there were no differences financial performance as measured by CR, QR, DER, ITO, WCTO, ROA, and ROE. However, there are differences in financial performance when measured by the food and beverage sub-sector companies listed on the IDX for the 2018-2021 period.

Keywords: Financial Report, Liquidity Ratio, Solvency Ratio, Activity Ratio, Profitability Ratio

DAFTAR ISI

	Halaman
HALAMAN JUDUL	i
HALAMAN PENGESAHAN	ii
HALAMAN PERNYATAAN	iii
HALAMAN PENGESAHAN PENGUJI	iv
MOTTO DAN PERSEMBAHAN	v
KATA PENGANTAR	vi
UCAPAN TERIMA KASIH	vii
ABSTRAK	ix
DAFTAR ISI	x
DAFTAR TABEL	xi
DAFTAR GAMBAR	xii
DAFTAR GRAFIK	xiii
DAFTAR LAMPIRAN	xiv
BAB I PENDAHULUAN	1
1.1. Latar Belakang Masalah	1
1.2. Perumusan Masalah.....	8
1.3. Ruang Lingkup Penelitian.....	9
1.4. Tujuan dan Manfaat Penelitian	9
1.4.1 Tujuan Penelitian.....	9
1.4.2 Manfaat Penelitian.....	10
BAB II STUDI PUSTAKA	12
2.1 Landasan Teori.....	12
2.1.1 Laporan Keuangan (<i>Financial Statement</i>)	12
2.1.2 Kegunaan Laporan Keuangan	12
2.1.3 Metode dan Teknik Analisa Laporan Keuangan	12
2.1.4 Kinerja Keuangan	14
2.1.5 Rasio Keuangan	15
2.1.5.1 Rasio Likuiditas (<i>Liquidity Ratio</i>)	15
2.1.5.2 Rasio Solvabilitas (<i>Solvency Ratio</i>)	16
2.1.5.3 Rasio Aktivitas (<i>Activity Ratio</i>)	18
2.1.5.4 Rasio Profitabilitas (<i>Profitability Ratio</i>)	21
2.2 Penelitian Terdahulu	23

2.3 Kerangka Pikir	27
2.4 Hipotesis.....	29
BAB III METODE PENELITIAN	30
3.1 Ruang Lingkup Penelitian	30
3.2 Rancangan Penelitian	30
3.3 Jenis dan Sumber Data	31
3.4 Teknik Pengumpulan Data	31
3.5 Populasi dan Sampel	32
3.5.1 Populasi	32
3.5.2 Sampel	32
3.6 Teknik Analisis	35
3.6.1 Uji Normalitas	37
3.6.2 Uji <i>Wilcoxon Signed Rank Test</i>	38
3.6.3 Uji Hipotesis (<i>Paired Sample T-test</i>)	38
3.7 Definisi Operasional Variabel	39
BAB IV HASIL DAN PEMBAHASAN	42
4.1 Hasil Penelitian	42
4.1.1 Gambaran Umum Objek Penelitian	42
4.1.2 Deskripsi Hasil Penelitian	51
4.2 Pembahasan.....	78
BAB V KESIMPULAN DAN SARAN	86
5.1 Kesimpulan	86
5.2 Saran	86
DAFTAR PUSTAKA	87

LAMPIRAN-LAMPIRAN

DAFTAR TABEL

	Halaman
Tabel 3.1 Kriteria dan Jumlah Sampel Perusahaan Sub-sektor <i>Food and Beverage</i> 2018-2021	34
Tabel 3.2 Daftar Sampel Perusahaan Sub-sektor <i>Food and Beverage</i> Periode 2018-2021	35
Tabel 3.3 Standarisasi Rasio Keuangan	35
Tabel 3.4 Operasional Variabel	40
Tabel 4.1 Standarisasi Tingkat Kesehatan Rasio Keuangan AALI	51
Tabel 4.2 Standarisasi Tingkat Kesehatan Rasio Keuangan ANJT	54
Tabel 4.3 Standarisasi Tingkat Kesehatan Rasio Keuangan DSNG	58
Tabel 4.4 Standarisasi Tingkat Kesehatan Rasio Keuangan JPFA	62
Tabel 4.5 Standarisasi Tingkat Kesehatan Rasio Keuangan LSIP	66
Tabel 4.6 Standarisasi Tingkat Kesehatan Rasio Keuangan MLBI	70
Tabel 4.7 Standarisasi Tingkat Kesehatan Rasio Keuangan PALM	73
Tabel 4.8 Standarisasi Tingkat Kesehatan Rasio Keuangan SIMP	76
Tabel 4.9 Data Uji Normalitas <i>Kolmogrov-Smirnov</i>	79
Tabel 4.10 Uji Hipotesis Menggunakan <i>Wilcoxon Signed Rank Test</i>	80
Tabel 4.11 Hasil <i>Paired Samples Statistics</i>	83
Tabel 4.12 Hasil Uji <i>Paired Samples Test</i>	83

DAFTAR GAMBAR

	Halaman
Gambar 2.1 Kerangka Pikir	28

DAFTAR GRAFIK

Halaman

Grafik 1.1 Pertumbuhan Kumulatif Sub-sektor <i>Food and Beverage</i> 2018-2021	2
Grafik 1.2 Pertumbuhan Sub-sektor <i>Food and Beverage di BEI</i> 2018-2021	3
Grafik 1.3 Akumulasi Total <i>Profit (Loss)</i> Sub-sektor <i>Food and Beverage</i>	6
Grafik 1.4. Tingkat Likuiditas (CR) Sub-sektor <i>Food and Beverage</i> 2018-2021	7

DAFTAR LAMPIRAN

- Lampiran 1 : Lembar Rekomendasi Ujian Skripsi
- Lampiran 2 : Lembar Kesepakatan Bimbingan Skripsi Pembimbing I
- Lampiran 3 : Lembar Kesepakatan Bimbingan Skripsi Pembimbing II
- Lampiran 4 : Lembar Bimbingan Skripsi Pembimbing I
- Lampiran 5 : Lembar Bimbingan Skripsi Pembimbing II
- Lampiran 6 : Hasil Uji SPSS'22
- Lampiran 7 : Hasil Perhitungan Rasio Keuangan