

**ANALISIS RASIO LIKUIDITAS PADA PT MAYORA INDAH TBK  
PERIODE 2015-2019**



**SKRIPSI**

**Dibuat Untuk Memenuhi Salah Satu Syarat Menyelesaikan Pendidikan  
Diploma IV Program Studi Manajemen Bisnis  
Pada Jurusan Administrasi Bisnis  
Politeknik Negeri Sriwijaya**

**Oleh:**

**Seltian Okin Aperindena  
NPM 061840631523**

**KEMENTERIAN PENDIDIKAN, KEBUDAYAAN  
RISET, DAN TEKNOLOGI  
JURUSAN ADMINISTRASI BISNIS  
POLITEKNIK NEGERI SRIWIJAYA  
2022**

**ANALISIS RASIO LIKUIDITAS PADA PT MAYORA INDAH TBK  
PERIODE 2015-2019**



**SKRIPSI**

**Dibuat Untuk Memenuhi Salah Satu Syarat Menyelesaikan Pendidikan  
Diploma IV Program Studi Manajemen Bisnis  
Pada Jurusan Administrasi Bisnis  
Politeknik Negeri Sriwijaya**

**Oleh:**

**Seltian Okin Aperindena**

**NPM 061840631523**

**Menyetujui,**

**Palembang,**

**2022**

**Pembimbing I,**

**Pembimbing II,**

**Purwati, SE, MM  
NIP. 196507111988032002**

**M. Yusuf, SE, MSi, PhD  
NIP. 197801182005011002**

**Mengetahui,**

**Ketua Jurusan Administrasi Bisnis**

**Ketua Program Studi  
D IV Manajemen Bisnis**

**Dr. Heri Setiawan, SE, MAB  
NIP. 1976022220021221001**

**Dr. Dewi Fadila, SE, MM  
NIP. 197504212001122001**

## LEMBAR PENGESAHAN





Nama : Seltian Okin Aprindena  
NPM : 061840631523  
Jurusan/Program Studi : Administrasi Bisnis/DIV Manajemen Bisnis  
Mata Kuliah : Manajemen Keuangan  
Judul Laporan Akhir : Analisis Rasio Likuiditas Pada PT Mayora Indah Tbk  
Periode 2015-2019

Telah dipertahankan dihadapan Dewan Penguji Skripsi  
Program Studi DIV Manajemen Bisnis, Jurusan Administrasi Bisnis  
dan dinyatakan LULUS.

Pada Hari : Rabu.....

Tanggal : 3 Agustus 2022

### TIM PENGUJI

<u>No</u>	<u>Nama</u>	<u>Tanda Tangan</u>	<u>Tanggal</u>
1	<b>Rini, SE, MAB</b> Ketua Penguji		<u>15 Agst 2022</u>
2	<b>Dr. Marieska Lupikawaty, SE, MM</b> Anggota Penguji		<u>15 Agst 2022</u>
3	<b>Dr. Paisal, SE, Msi</b> Anggota Penguji		<u>15 Agst 2022</u>
4	<b>Elisa, SE, Msi</b> Anggota Penguji		<u>18 Agustus 2022</u>

## SURAT PERNYATAAN

Yang bertanda tangan di bawah ini:

Nama : Seltian Okin Aperindena

NPM : 061840631523

Jurusan/Program Studi : Administrasi Bisnis/D IV Manajemen Bisnis

Mata Kuliah : Manajemen Keuangan

Judul Laporan Akhir : Analisis Rasio Likuiditas pada PT Mayora Indah Tbk  
Periode 2015-2019

Dengan ini menyatakan bahwa:

1. Skripsi yang saya buat dengan judul sebagaimana tersebut di atas beserta isinya merupakan hasil penelitian saya sendiri.
2. Skripsi ini bukanlah plagiat/salinan skripsi orang lain.
3. Apabila skripsi saya plagiat/menyalin skripsi milik orang lain maka saya sanggup menerima sanksi berupa pembatalan skripsi beserta konsekuensinya.

Demikianlah surat pernyataan ini saya buat dengan sebenarnya untuk diketahui oleh pihak-pihak yang berkepentingan.

Palembang, 28 Juli 2022

Yang membuat pernyataan,



Seltian Okin Aperindena

NPM 061840631523

## **MOTTO DAN PERSEMBAHAN**

**“Sukses bukanlah hal yang kebetulan. Sebab, kesuksesan terbentuk dari kerja keras, pembelajaran, pengorbanan, dan cinta yang ingin kamu lakukan” (Pele)**

**“Jika kamu terlahir miskin, itu bukanlah kesalahanmu. Namun jika kamu meninggal dalam keadaan miskin, maka itu adalah kesalahanmu” (Bill Gates)**

**“Rahasia kesuksesan adalah mengetahui yang orang lain tidak ketahui”**

**Kupersembahkan kepada:**

- **Kedua Orang Tua**
- **Saudaraku**
- **Teman-teman kelas 8MBA**
- **Almamater**

## **KATA PENGANTAR**

Puji dan Syukur kehadiran Allah SWT, karena berkat rahmat dan karunia-Nya yang senantiasa dilimpahkan sehingga penyusunan skripsi ini dapat diselesaikan tepat pada waktunya. Skripsi ini disusun untuk memenuhi salah satu persyaratan guna menyelesaikan pendidikan Program Diploma IV pada Jurusan Manajemen Bisnis Politeknik Negeri Sriwijaya.

Laporan ini berjudul “Analisis Rasio Likuiditas Pada PT Mayora Indah Tbk Periode 2015-2019” yang membahas tentang Likuiditas pada PT Mayora Indah Tbk. Skripsi ini membahas tentang kemampuan perusahaan dalam memenuhi kewajiban jangka pendeknya dengan analisis rasio likuiditas, tujuan utamanya seringkali untuk menjaga likuiditas perusahaan agar perubahan bersih dalam periode waktu tertentu dengan begitu jika bisa berjalan dengan baik maka kemampuan bayar hutang perusahaan tercapai.

Penulis menyadari bahwa dalam penulisan skripsi ini masih banyak kekurangan karena keterbatasan ilmu yang penulis miliki. Oleh karena itu penulis mengharapkan kritik dan saran yang sifatnya positif dan membangun demi kesempurnaan skripsi ini. Semoga skripsi ini dapat bermanfaat bagi semua pihak, khususnya mahasiswa Jurusan Manajemen Bisnis Politeknik Negeri Sriwijaya.

Palembang, Juli 2022

Penulis

Seltian Okin Aperindena

NIM 061840631523

## UCAPAN TERIMA KASIH

Dalam penulisan skripsi ini, penulis banyak sekali mendapat bantuan dari semua pihak yang bersangkutan. Untuk itu pada kesempatan ini penulisan ingin menyampaikan rasa hormat dan ucapan terimakasih kepada:

1. Bapak Dr. Ing. Ahmad Taqwa, M.T. selaku direktur Politeknik Negeri Sriwijaya
2. Bapak Dr. Heri Setiawan, SE, MAB selaku ketua jurusan Administrasi Bisnis Politeknik Negeri Sriwijaya
3. Ibu Dr. Marieska Lupikawaty, SE, MM selaku Sekretaris Jurusan Administrasi Bisnis Politeknik Negeri Sriwijaya.
4. Ibu Dr. Dewi Fadila, SE, MM selaku ketua program studi DIV Manajemen Bisnis Politeknik Negeri Sriwijaya
5. Ibu Purwati, SE, MM selaku Pembimbing I yang telah membantu, membimbing, dan mengarahkan penulis dalam menyelesaikan skripsi.
6. Bapak M. Yusuf, SE, MSi, PhD selaku Pembimbing II yang telah membantu, membimbing, dan mengarahkan penulis dalam menyelesaikan skripsi.
7. Bapak/Ibu Dosen dan Staf Jurusan Administrasi Bisnis Politeknik Negeri Sriwijaya yang telah mendukung penyelesaian skripsi.
8. Kedua Orang Tua yang senantiasa mendukung penulis baik secara moral maupun material dalam menyelesaikan skripsi.
9. Teman-teman yang senantiasa mendukung penulisan.

Palembang, Juli 2022  
Penulis,

Seltian Okin Aperindena  
NPM 061840631523

## **Abstrak**

Analisis rasio likuiditas pada PT Mayora Indah Tbk Periode 2015-2019. Penelitian ini bertujuan untuk mengetahui dan menganalisis rasio likuiditas pada PT Mayora Indah Tbk Periode 2015-2019. Penelitian ini menggunakan metode, jenis dan sumber data yaitu metode kualitatif dan jenis data sekunder yang dimana merupakan sumber datanya di akses dari link laporan keuangan PT Mayora Indah Tbk. Adapun sumber data yang digunakan adalah data sekunder dengan seluruh laporan keuangan PT Mayora Indah Tbk tahun 2015-2019. Teknik analisis data yang digunakan dalam penelitian ini menggunakan deskriptif kuantitatif dengan menghitung *Rasio* Likuiditas yang terdiri dari *Cash Ratio*, *Current Ratio* dan *Quick Ratio*. Standar yang digunakan adalah standar umum likuiditas. Dalam hasil penelitian ditemukan bahwa hasil perhitungan menunjukkan *Current Ratio*, *Cash Ratio* dan *Quick Ratio* mengalami peningkatan dan penurunan secara fluktuatif. Dari semua rasio likuiditas semua rasio dapat menjamin utang lancarnya *Current Ratio*, *Cash Ratio* dan *Quick Ratio*. Hasil ini menunjukkan bahwa perusahaan sudah mampu memenuhi kewajiban jangka pendeknya.

**Kata Kunci: Rasio Lancar, Rasio Kas, Rasio Cepat**



### ***Abstract***

*Analysis of the liquidity ratio at PT Mayora Indah Tbk for the 2015-2019 period. This study aims to determine and analyze the liquidity ratio at PT Mayora Indah Tbk for the 2015-2019 period. This study uses methods, types and sources of data, namely qualitative methods and types of secondary data which are the data sources which are accessed from the financial report link of PT Mayora Indah Tbk. The data source used is secondary data with all financial statements of PT Mayora Indah Tbk 2015-2019. The data analysis technique used in this study uses quantitative descriptive by calculating the Liquidity Ratio which consists of the Cash Ratio, Current Ratio and Quick Ratio. The standard used is the general standard of liquidity. The results of the study found that the calculation results showed that the Current Ratio, Cash Ratio and Quick Ratio fluctuated increased and decreased. Of all the liquidity ratios, all ratios can guarantee the current debt ratio, Cash Ratio and Quick Ratio. These results indicate that the company has been able to meet its short-term obligations.*

***Keywords: Current Ratio, Cash Ratio, Quick Ratio***

## DAFTAR ISI

### Halaman

<b>HALAMAN JUDUL .....</b>	<b>i</b>
<b>HALAMAN PENGESAHAN .....</b>	<b>ii</b>
<b>HALAMAN PENGESAHAN PENGUJI .....</b>	<b>iii</b>
<b>HALAMAN PERNYATAAN.....</b>	<b>iv</b>
<b>MOTTO DAN PERSEMBAHAN.....</b>	<b>v</b>
<b>KATA PENGANTAR.....</b>	<b>vi</b>
<b>UCAPAN TERIMA KASIH .....</b>	<b>vii</b>
<b>ABSTRAK .....</b>	<b>viii</b>
<b>ABSTRACT .....</b>	<b>ix</b>
<b>DAFTAR ISI.....</b>	<b>x</b>
<b>DAFTAR TABEL .....</b>	<b>xiii</b>
<b>DAFTAR GAMBAR.....</b>	<b>xiv</b>
<b>DAFTAR LAMPIRAN .....</b>	<b>xv</b>

### **BAB I PENDAHULUAN**

1.1 Latar Belakang Masalah .....	1
1.2 Rumusan Masalah.....	5
1.3 Tujuan Penelitian .....	5
1.4 Manfaat Penelitian .....	5
1.4.1 Bagi Penulis .....	5
1.4.2 Bagi Perusahaan.....	6
1.5 Metode Penyelesain Masalah.....	6

### **BAB II STUDI KEPUSTAKAAN**

2.1 Landasan Teori.....	7
2.1.1 Pengertian Manajemen Keuangan .....	7
2.1.2 Tujuan Manajemen Keuangan .....	8
2.1.3 Fungsi Manajemen Keuangan .....	9
2.1.4 Jenis-jenis Laporan Keuangan .....	10

2.1.5 Ruang Lingkup Manajemen Keuangan .....	11
2.2 Analisis Rasio Keuangan .....	12
2.2.1 Manfaat Analisis Rasio Keuangan .....	13
2.2.2 Teknik Analisis Rasio Keuangan .....	14
2.2.3 Jenis-jenis Rasio Keuangan.....	14
2.2.4 Fungsi Rasio Keuangan.....	15
2.3 Likuiditas.....	16
2.3.1 Pengertian Likuiditas.....	16
2.3.2 Macam-macam Likuiditas.....	18
2.3.3 Komponen Likuiditas.....	19
2.3.4 Fungsi Likuiditas.....	19
2.3.5 Rasio Likuiditas.....	20
2.3.6 Tujuan Rasio Likuiditas .....	21
2.3.7 Manfaar Rasio Likuiditas .....	22
2.3.8 Metode Pengukuran Rasio Likuiditas .....	23
2.3.8.1 Proyeksi Rasio Lancar ( <i>Current Ratio</i> ).....	23
2.3.8.2 Proyeksi Rasio Kas ( <i>Cash Ratio</i> ).....	25
2.3.8.3 Proyeksi Ratio Cepat ( <i>Quick ratio</i> ).....	26
2.3.9 Standar Umum Likuiditas .....	27
2.4 Penelitian Terdahulu .....	27
2.5 Kerangka Pikir.....	34
2.6 Hipotesis.....	35

### **BAB III METODE PENELITIAN**

3.1 Ruang Lingkup Penelitian.....	36
3.2 Rancangan Penelitian .....	36
3.2.1 Rasio Lancar ( <i>Current Ratio</i> ).....	36
3.2.2 Rasio Kas ( <i>Cash Ratio</i> ).....	36
3.2.3 Rasio Cepat ( <i>Quick Ratio</i> ).....	37
3.3 Jenis dan Sumber Data .....	37
3.3.1 Jenis Data .....	37
3.3.2 Sumber Data.....	37

3.4 Teknik Pengumpulan Data .....	37
3.5 Teknik Analisis .....	38
<b>BAB IV HASIL DAN PEMBAHASAN</b>	
4.1 Hasil .....	39
4.1.1 Profil PT Mayora Indah Tbk .....	39
4.1.2 Logo dan Brand PT Mayora Indah Tbk .....	41
4.1.3 Visi dan Misi PT Mayora Indah Tbk .....	41
4.1.4 Tata Nilai PT Mayora Indah Tbk .....	42
4.1.5 Kebijakan Mutu PT Mayora Indah Tbk .....	42
4.1.6 Struktur Organisasi PT Mayora Indah Tbk .....	44
4.2 Hasil .....	45
4.2.1 Laporan Keuangan PT Mayora Indah Tbk.....	45
4.2.2 Perhitungan Rasio Lancar ( <i>Current Ratio</i> ) .....	47
4.2.3 Perhitungan Rasio Kas ( <i>Cash Ratio</i> ).....	50
4.2.4 Perhitungan Rasio Cepat ( <i>Quick Ratio</i> ) .....	53
4.2.5 Rekapitulasi Rasio Likuiditas .....	56
<b>BAB V KESIMPULAN DAN SARAN</b>	
5.1 Kesimpulan.....	60
5.2 Saran.....	62
<b>DAFTAR PUSTAKA .....</b>	<b>63</b>
<b>LAMPIRAN</b>	

## DAFTAR TABEL

	<b>Halaman</b>
Tabel 2.1 Standar Umum Rasio Likuiditas.....	27
Tabel 2.2 Penelitian Terdahulu.....	28
Tabel 4.1 Daftar Divisi dan Produk PT Mayora Indah Tbk.....	40
Tabel 4.2 Aset Lancar PT Mayora Indah Tbk.....	46
Tabel 4.3 Kewajiban Jangka Pendek dan Laba Bersih PT Mayora Indah Tbk.....	47
Tabel 4.4 Rasio Lancar ( <i>Current Ratio</i> ) PT Mayora Indah Tbk.....	48
Tabel 4.5 Rasio Kas ( <i>Cash Ratio</i> ) PT Mayora Indah Tbk.....	52
Tabel 4.6 Rasio Cepat ( <i>Quick Ratio</i> ) PT Mayora Indah Tbk.....	55
Tabel 4.7 Rekapitulasi Rasio Likuiditas PT Mayora Indah Tbk.....	56

## DAFTAR GAMBAR

	<b>Halaman</b>
Gambar 2.1 Kerangka Pikir.....	34
Gambar 4.1 Logo dan Brand PT Mayora Indah Tbk.....	41
Gambar 4.2 Struktur Organisasi PT Mayora Indah Tbk.....	44
Gambar 4.3 Grafik Rasio Lancar ( <i>Current Ratio</i> ).....	50
Gambar 4.4 Grafik Rasio Kas ( <i>Cash Ratio</i> ).....	53
Gambar 4.5 Grafik Rasio Cepat ( <i>Quick Ratio</i> ).....	56
Gambar 4.6 Grafik Rekapitulasi Rasio Likuiditas .....	58

## **DAFTAR LAMPIRAN**

- Lampiran 1 Lembar Bimbingan Skripsi
- Lampiran 2 Lembar Persetujuan Proposal Skripsi
- Lampiran 3 Revisi Proposal Skripsi
- Lampiran 4 Rekomendasi Ujian Skripsi
- Lampiran 5 Revisi Skripsi
- Lampiran 6 Tanda Persetujuan Revisi Skripsi
- Lampiran 7 Lembar Kesepakatan Bimbingan
- Lampiran 8 Laporan Keuangan PT Mayora Indah Tbk Jakarta Tahun  
(2015-2019)