

**PENGARUH *CURRENT RATIO*, *DEBT TO EQUITY RATIO* DAN  
*RETURN ON ASSETS* TERHADAP HARGA SAHAM PERUSAHAAN  
*FOOD AND BEVERAGE* YANG TERDAFTAR DI BEI  
PERIODE 2012-2020**



**SKRIPSI**

**Dibuat Untuk Memenuhi Salah Satu Syarat Menyelesaikan Pendidikan  
Diploma IV  
Program Studi Manajemen Bisnis Pada Jurusan Administrasi Bisnis  
Politeknik Negeri Sriwijaya Palembang**

**Disusun Oleh:**

**NINGSIH**

**NPM 061840631516**

**KEMENTERIAN PENDIDIKAN, KEBUDAYAAN,  
RISET DAN TEKNOLOGI  
POLITEKNIK NEGERI SRWIJAYA  
PALEMBANG  
2022**

PENGARUH *CURRENT RATIO* (CR), DAN *DEBT TO EQUITY RATIO* (DER) DAN *RETURN ON ASSETS* (ROA) TERHADAP HARGA SAHAM PERUSAHAAN *FOOD AND BEVERAGE* YANG TERDAFTAR DI BEI PERIODE 2012-2020



SKRIPSI

Dibuat Untuk Memenuhi Salah Satu Syarat Menyelesaikan Pendidikan Diploma IV

Program Studi Manajemen Bisnis Pada Jurusan Administrasi Bisnis Politeknik Negeri Sriwijaya Palembang

OLEH:

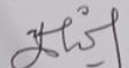
NINGSIH

NPM 061840631516

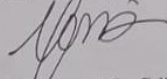
Menyetujui,

Palembang, Juli 2022

Pembimbing I,

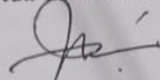
  
Elisa, S.E., M.Si  
NIP 196010141989032003

Pembimbing II,

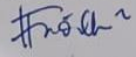
  
Afrizawati M., S.E., M.Si  
NIP198004112006042002

Mengetahui,

Ketua Jurusan Administrasi Bisnis

  
Dr. Heri Setiawan, S.E., M.AB  
NIP 197602222002121002

Ketua Program Studi D IV  
Manajemen Bisnis

  
Dr. Dewi Fadila, S.E., M.M.  
NIP 197504212001122001

### LEMBAR PENGESAHAN





Nama : Ningsih  
NPM : 061840631516  
Jurusan/Program Studi : Administrasi Bisnis/DIV Manajemen Bisnis  
Mata Kuliah : Manajemen Investasi Portofolio  
Judul Laporan Akhir : Pengaruh Cureat Ratio, Debt To Equity Ratio Dan Return On Assets Terhadap Harga Saham Perusahaan Food And Beverage Yang Terdaftar Di BEI Periode 2021-2020

Telah dipertahankan dihadapan Dewan Penguji Skripsi  
Program Studi D IV Manajemen Bisnis, Jurusan Administrasi Bisnis  
Dan dinyatakan LULUS

Pada Hari : <sup>Rabu</sup> .....

Tanggal : 03 - Agustus - 2022

### TIM PENGUJI

<u>No</u>	<u>Nama</u>	<u>Tanda Tangan</u>	<u>Tanggal</u>
1.	Elisa, S.E., M.Si Ketua Penguji		31 Agustus 2022
2.	Dr. Marieska Lupikawaty, S.E., M.M Anggota Penguji		29 Agustus 2022
3.	Dr. Paisal, S.E., M.Si Anggota Penguji		29 Agustus 2022
4.	Rini, S.E., M.AB Anggota Penguji		26 Agustus 2022

## SURAT PERNYATAAN

Yang bertanda tangan di bawah ini:

Nama : Ningsih  
NPM : 061840631516  
Jurusan/Program Studi : Administrasi Bisnis/D IV Manajemen Bisnis  
Mata Kuliah : Manajemen Investasi Portofolio  
Judul Laporan Akhir : Pengaruh dari *Current Ratio (CR)*, *Debt To Equity Ratio (DER)*, dan *Return On Assets (ROA)* terhadap Harga Saham Perusahaan Food and Beverage yang terdaftar di Bursa Efek Indonesia Periode 2012-2020

Dengan ini menyatakan bahwa:

1. yang saya buat dengan judul sebagaimana tersebut di atas beserta isinya merupakan hasil penelitian saya sendiri.
2. Skripsi ini bukanlah plagiat/salinan skripsi milik orang lain.
3. Apabila skripsi saya plagiat/menyalin skripsi milik orang lain maka saya sanggup menerima sanksi berupa pembatalan skripsi beserta konsekuensinya.

Demikianlah surat pernyataan ini saya buat dengan sebenarnya untuk diketahui oleh pihak-pihak yang berkepentingan.

Palembang, ... Juli .....2022

Yang membuat pernyataan,

  
Ningsih  
NPM 061840631516

## **MOTTO DAN PERSEMBAHAN**

**“Hidup memang seperti itu, semua orang terkadang meragukan kemampuan kita, yang dapat bisa kita lakukan Cuma satu yaitu buktikan kepada semua orang yang meragukan kita, kalau keraguan mereka itu salah dan tidak beralasan” (Anonim)**

**“Rahasia kesuksesan adalah mengetahui yang orang lain belum ketahui”.  
(Aristotle onassis)**

**“Tidak ada kesuksesan tanpa kerja keras, tidak ada keberhasilan tanpa kebersamaan, tidak ada kemudahan tanpa doa”. (Penulis)**

**“Ikuti alurnya nikmati prosesnya Allah tahu kapan kita harus bahagia”  
(Penulis)**

**Skripsi ini kupersembahkan untuk:**

- 1. Ibu dan Ayah Tercinta**
- 2. Alm Nenek Dan Kakek Tercinta**
- 3. Saudaraku dan Sahabatku**
- 4. Dosen Pembimbing**
- 5. Teman-Teman MBA” 18**
- 6. Almamaterku**

## KATA PENGANTAR

Segala puji bagi Allah SWT atas segala rahmat dan karunia-Nya yang berlimpah yang Insya Allah selalu diberikan pada setiap hamba-Nya. Selawat beriring salam penulis panjatkan kepada Nabi Muhammad SAW atas segala akhlaknya yang mulia. Dengan segala kemampuan dan bantuan yang diterima, Alhamdulillah penulis dapat menyelesaikan skripsi yang berjudul “Pengaruh *Current Ratio* (CR), *Debt To Equity Ratio* (DER) dan *Return On Assets* (ROA) terhadap harga saham perusahaan *Food And Beverges* yang Terdaftar Di Bursa Efek Indonesia Periode 2012-2020”.

Skripsi ini membahas tentang pengaruh *Current Ratio* (CR), *Debt To Equity Ratio* (DER) dan *Return On Assets* (ROA) terhadap harga saham perusahaan *Food And Beverges* yang Terdaftar Di Bursa Efek Indonesia Periode 2012-2020”. Penulis menyadari sepenuhnya bahwa skripsi ini masih jauh dari kata kesempurnaan karena menyadari keterbatasan yang ada. Untuk itu untuk menyempurnakan skripsi ini, penulis sangatlah membutuhkan dukungan berupa kritik dan saran yang bersifat membangun.

Akhir kata penulis mengharapkan semoga skripsi ini dapat bermanfaat bagi semua dan semoga segala bantuan.

Palembang, 2022

## UCAPAN TERIMA KASIH

Puji dan syukur penyusun ucapkan kepada Tuhan Yang Maha Esa atas berkat dan rahmat-Nya skripsi ini dapat terselesaikan dengan baik. Skripsi ini dibuat untuk memenuhi salah satu persyaratan dalam menyelesaikan pendidikan Diploma IV pada Jurusan Administrasi Bisnis Program Studi Manajemen Bisnis Politeknik Negeri Sriwijaya.

Pada kesempatan ini penyusun juga mengucapkan terima kasih atas bantuan dan kesempatan yang telah diberikan kepada penyusun sehingga penyusun dapat menyelesaikan studi di Politeknik Negeri Sriwijaya, kepada:

1. Bapak Dr.Ing Ahmad Taqwa, M.T., selaku Direktur Politeknik Negeri Sriwijaya.
2. Bapak Dr. Heri Setiawan, S.E., M.AB., selaku Ketua Jurusan Administrasi Bisnis.
3. Dr. Marieska Lupikawaty, S.E.,M.M selaku Sekretaris Jurusan Administrasi Bisnis Politeknik Negeri Sriwijaya
4. Ibu Dr. Dewi Fadila, S.E., M.M., selaku Ketua Jurusan Program Studi Manajemen Bisnis.
5. Ibu Elisa, S.E., M.Si., selaku Pembimbing I yang Telah Memberi Bimbingan dan Arahan Serta Motivasi Selama Penyusunan Skripsi ini.
6. Ibu Afrizawati M., S.E., M.Si, selaku Pembimbing II yang Telah Memberi Bimbingan dan Arahan Serta Motivasi Selama Penyusunan Skripsi ini.
7. Kedua orang tua tercinta, Syahwandi dan Marlinda serta Saudara-saudara ku tersayang.
8. Seluruh Dosen, dan Staf pada Jurusan Administrasi Bisnis Politeknik Negeri Sriwijaya.
9. Seluruh keluarga besar yang sudah memberi dukungan dan doaterbaiknya.

10. Teman-teman kelas 8 MB.A, dan seluruh teman-teman Prodi Manajemen Bisnis.

Penyusun menyadari bahwa dalam penyusunan skripsi ini masih terdapat kekurangan dan kekeliruan, baik mengenai isi maupun cara penulisan. Untuk itu penyusun sangat mengharapkan saran dan kritik yang bersifat membangun.

Akhir kata penyusun mengharapkan semoga skripsi ini dapat bermanfaat bagi semua dan semoga segala bantuan serta bimbingan yang penyusun dapatkan selama ini mendapat rahmat dan ridho dari Allah SWT, Aamiin.

Palembang, 2022

Penulis



## ABSTRAK

Penelitian ini dilatarbelakangi oleh terus berkembangnya pasar modal di Indonesia dan minat investor pada investasi terutama saham, penelitian ini bertujuan untuk membuktikan secara empiris pengaruh dari *Current Ratio* (CR), *debt To Equity Ratio* (DER), dan *Return On Assets* (ROA) terhadap variabel Y yaitu Harga Saham yang terdaftar di Bursa Efek Indonesia pada Periode 2012-2020. Penelitian ini merupakan penelitian yang dilakukan terhadap 24 perusahaan *Food and Beverage*, namun yang dijadikan sampel hanya 9 perusahaan yang sesuai dengan yang di tentukan oleh penulis. Dan adapun data yang diteliti adalah data sekunder yang diperoleh dari website [idx.co.id](http://idx.co.id). Pada penelitian ini penulis melakukan Uji Asumsi Klasik, Uji CEM, Uji Fem, dan Uji Chow, Pengujian Hipotesis menggunakan Uji t dan Uji F. Hasil Uji Statistik menunjukkan bahwa: secara Parsial *Current Ratio* (CR) mempunyai pengaruh dan tidak signifikan terhadap harga saham, sementara *Debt To Equity Return* (DER) tidak berpengaruh terhadap harga saham namun tidak signifikan terhadap harga saham, *Return On Assets* (ROA) berpengaruh positif dan signifikan terhadap harga saham., dan secara Simultan variabel *Current Ratio* (CR), *Debt To Equity Return* (DER) dan *Return On Assets* (ROA) secara bersama-sama berpengaruh terhadap Harga Saham.

Kata kunci: CR, DER, ROA dan Harga Saham.

## ABSTRACT

*This research is motivated by the continued development of capital markets in Indonesia and investor interest in investments, especially stocks, this research aims to empirically prove the influence of Current Ratio (CR), Debt To Equity Return (DER), and Return On Assets (ROA) on variable Y i.e. Share Prices listed on the Indonesia Stock Exchange in the Period 2012-2020. This study is a study conducted on 24 companies Food and Beverage, but which was sampled only 9 companies in accordance with the determined by the author. And the data studied is the secondary data obtained from the website idx.co.id. In this study the authors conducted a Classic Assumption Test, Autocorrelation Test, Multiple Regression Model, Hypothesis Testing using t Test and F Test. Statistical Test Results show that: Partial Current Ratio (CR) positive and significant effect on stock prices, temporary Debt To Equity Ratio (DER) negative and significant effect on stock prices, so does Return On Assets (ROA) also has a positive significant effect on stock prices, and simultaneously variable Current Ratio (CR), Debt To Equity Return (DER) dan Return On Assets (ROA) jointly affect the stock price.*

*Keyword: CR, DER, ROA and Stock Price*

## DAFTAR ISI

	<b>Halaman:</b>
<b>HALAMAN JUDUL .....</b>	<b>i</b>
<b>HALAMAN PENGESAHAN .....</b>	<b>ii</b>
<b>HALAMAN PERNYATAAN .....</b>	<b>iii</b>
<b>HALAMAN PENGESAHAN PENGUJI .....</b>	<b>iv</b>
<b>MOTTO DAN PERSEMBAHAN .....</b>	<b>v</b>
<b>KATA PENGANTAR .....</b>	<b>vi</b>
<b>UCAPAN TERIMA KASIH .....</b>	<b>vii</b>
<b>ABSTRAK .....</b>	<b>viii</b>
<b>ABSTRACT .....</b>	<b>ix</b>
<b>DAFTAR ISI .....</b>	<b>x</b>
<b>DAFTAR TABEL .....</b>	<b>ix</b>
<b>DAFTAR GAMBAR .....</b>	<b>xii</b>
<b>DAFTAR LAMPIRAN .....</b>	<b>xiii</b>
<b>BAB I PENDAHULUAN</b>	
1.1 Latar Belakang Masalah .....	1
1.2 Perumusan Masalah .....	8
1.3 Ruang Lingkup Pembahasan .....	8
1.4 Tujuan Penelitian .....	8
1.5 Manfaat Penelitian.....	9
<b>BAB II STUDI KEPUSTAKAAN</b>	
2.1 Landasan Teori .....	10
2.1.1 Pasar Modal .....	10
2.1.2 Investasi .....	10
2.1.3 Saham	
2.1.3.1 Saham Basa .....	10
2.1.3.2 Saham Preferen .....	11
2.1.4 Kinerja Keuangan .....	11
2.1.5 Rasio Keuangan .....	12
2.1.6 <i>Current Ratio</i> (CR) .....	12
2.1.7 <i>Debt To Equity Ratio</i> (DER) .....	13
2.1.8 <i>Return On Assets</i> (ROA) .....	13
2.1.9 Harga Saham .....	14
2.2 Penelitian Terdahulu .....	16
2.3 Kerangka Pikir .....	23

2.4 Hipotesis .....	24
---------------------	----

### **BAB III METODE PENELITIAN**

3.1 Ruang Lingkup Penelitian .....	25
3.2 Rancangan Penelitian.....	25
3.3 Jenis Dan Sumber Data .....	25
3.4 Teknik Pengumpulan Data .....	26
3.5 Populasi Dan Sampel .....	26
3.6 Teknik Analisis .....	36
3.6.1 Uji Chem .....	37
3.6.2 Uji Fem .....	37
3.6.3 Uji Chow .....	38
3.6.4 Model Random .....	38
3.6.5 Pengujian Hipotesis .....	40
3.7 Definisi Operasional Variabel .....	41

### **BAB IV HASIL DAN PEMBAHASAN**

4.1 Hasil .....	42
4.1.1 Uji Asumsi Klasik .....	42
4.1.1.1 Uji(CEM) Common Effect Model .....	42
4.1.1.2 Uji Fixed Effect Model .....	43
4.1.1.3 Uji Chow .....	44
4.1.2 Pengujian Secara Parsial (Uji T) .....	45
4.1.3 Pengujian Secara Simultan (Uji F) .....	47
4.2 Pembahasan .....	48

### **BAB V KESIMPULAN DAN SARAN**

5.1 Kesimpulan .....	59
5.2 Saran .....	60

<b>DAFTAR PUSTAKA .....</b>	<b>61</b>
-----------------------------	-----------

### **LAMPIRAN-LAMPIRAN**

## DAFTAR TABEL

	<b>Halaman:</b>
Tabel 2.1 Penelitian Terdahulu .....	20
Tabel 3.1 Daftar Jumlah Sampel .....	28
Tabel3.2 Daftar Perusahaan Food and Beverage Yang Listing di BEI.....	28
Tabel 3.3 Daftar Sampel Fundamental Perusahaan Food and Beverage 2012.....	31
Tabel3.4 Daftar Sampel Fundamental Perusahaan Food and Beverage 2013.....	32
Tabel3.5 Daftar Sampel Fundamental Perusahaan Food and Beverage 2014.....	32
Tabel3.6 Daftar Sampel Fundamental Perusahaan Food and Beverage 2015.....	33
Tabel3.7 Daftar Sampel Fundamental Perusahaan Food and Beverage 2016.....	34
Tabel3.8 Daftar Sampel Fundamental Perusahaan Food and Beverage 2017.....	34
Tabel3.9 Daftar Sampel Fundamental Perusahaan Food and Beverage 2018.....	35
Tabel3.10 Daftar Sampel Fundamental Perusahaan Food and Beverage 2019.....	36
Tabel3.11 Daftar Sampel Fundamental Perusahaan Food and Beverage 2020.....	37
Tabel4.1 Uji Common Effect Model .....	42
Tabel 4.2 Uji Fixed Effect Model .....	43
Tabel 4.3 Uji Chow .....	44
Tabel 4.4 Uji Parsial (T) .....	45
Tabel 4.5 Uji F (Simultan) .....	47

## DAFTAR GAMBAR

	<b>Halaman:</b>
Gambar 2.1 Kerangka Pikir .....	24
Gambar 4.1 Common Effect Model .....	42
Gambar 4.2 Uji Fixed Effect Model .....	43
Gambar 4.3 Uji Chow.....	44

## **DAFTAR LAMPIRAN**

Lampiran 1 Tabel data eviews10

Lampiran 2 Lembar Kesepakatan Bimbingan Skripsi

Lampiran 3 Lembar Persetujuan Proposal Skripsi

Lampiran 4 Lembar Bimbingan Skripsi

Lampiran 5 Rekomendasi Ujian Skripsi