

**PERANCANGAN KATALOG BERBASIS *WEBSITE* PADA PROMOSI  
PARMAN GORDEN DI KABUPATEN MUARA ENIM**



**LAPORAN AKHIR**

**Dibuat Untuk Memenuhi Salah Satu Syarat Menyelesaikan  
Pendidikan Diploma III Pada Jurusan Administrasi Bisnis  
Program Studi Administrasi Bisnis  
Politeknik Negeri Sriwijaya**

**OLEH:**

**ADE SINTIA  
NPM 061930601518**

**POLITEKNIK NEGERI SRIWIJAYA  
PALEMBANG  
2022**

**PERANCANGAN KATALOG BERBASIS *WEBSITE* PADA PROMOSI  
PARMAN GORDEN DI KABUPATEN MUARA ENIM**



**LAPORAN AKHIR**

**Dibuat Untuk Memenuhi Salah Satu Syarat Menyelesaikan  
Pendidikan Diploma III Pada Jurusan Administrasi Bisnis .  
Program Studi Administrasi Bisnis  
Politeknik Negeri Sriwijaya**

**Oleh:**

**ADE SINTIA  
061930601518**

**Menyetujui,**

**Palembang, Agustus 2022**

**Pembimbing I,**

**Deslochal Djumrianti, S.E., MIS., PhD  
NIP 196812061990032003**

**Pembimbing II,**

**Hadi Jauhari, S.E., M.Si  
NIP 197301312001121002**

**Mengetahui,**

**Ketua Jurusan  
Administrasi Bisnis**

**Heri Setiawan, S.E., M.A.B  
NIP 197602222002121001**

**Koordinator Program Studi  
D-III Administrasi Bisnis**

**Fetty Maretha, S.E., M.M  
NIP 198203242008012009**

## HALAMAN PERNYATAAN

Yang bertanda tangan di bawah ini:

Nama : Ade Sintia

NPM : 061930601518

Jurusan/Program Studi : Administrasi Bisnis/DII Administrasi Bisnis

Mata Kuliah : Pemasaran

Judul Laporan Akhir : Perancangan Katalog Berbasis *Website* Pada Promosi  
Parman Gorden Di Kabupaten Muara Enim

Dengan ini menyatakan bahwa:

1. Laporan yang saya buat dengan judul sebagaimana tersebut di atas beserta isinya merupakan hasil penelitian saya sendiri.
2. Laporan Akhir ini bukanlah plagiat/salinan Laporan Akhir milik orang lain.
3. Apabila Laporan Akhir saya plagiat/salinan Laporan Akhir milik orang lain maka saya sanggup menerima sanksi berupa pembatalan Laporan Akhir beserta konsekuensinya.

Demikianlah surat pernyataan ini saya buat dengan sebenarnya untuk diketahui oleh pihak-pihak yang berkepentingan.

Palembang, Juli 2022

Yang membuat pernyataan



Ade Sintia

NPM 061930601518

## LEMBAR PENGESAHAN PENGUJI




**Nama** : Ade Sintia  
**NIM** : 061930601518  
**Jurusan /Program Studi** : Administrasi Bisnis/D3 Administrasi Bisnis  
**Mata Kuliah** : Pemasaran  
**Judul Laporan Akhir** : Perancangan Katalog Berbasis *Website* Pada Promosi Parman Gorden Di Kabupaten Muara Muara Enim

Telah dipertahankan dihadapan Dewan Penguji Laporan Akhir  
Jurusan Administrasi Bisnis Program Studi D3 Administrasi Bisnis  
dan dinyatakan LULUS

Pada Hari: Jum'at

Tanggal: 12 Agustus 2022

### TIM PENGUJI

<u>No.</u>	<u>Nama</u>	<u>Tanda Tangan</u>	<u>Tanggal</u>
1.	Deslochal Djumrianti, S.E., MIS., PhD Ketua Penguji	 .....	12-08-2022 .....
2.	Hendra Sastrawinata, S.E., M.M Anggota Penguji	 .....	15-08-2022 .....
3.	Gst. Ayu Oka Windarti, S.E., M.M Anggota Penguji	 .....	15-08-2022 .....

## **MOTTO DAN PERSEMBAHAN**

*“Menyerah hanya untuk orang kalah”*

Ade Sintia

Kupersembahkan untuk:

- ❖ Kedua Orang Tuaku
- ❖ Saudari-saudariku tersayang
- ❖ Teman Seperjuangan Adm'19
- ❖ Politeknik Negeri Sriwijaya

## KATA PENGANTAR

Puji syukur penulis panjatkan kepada Allah SWT yang melimpahkan petunjuk, rahmat dan nikmat-Nya, sehingga penulis dapat menyelesaikan Laporan Akhir ini yang merupakan salah satu syarat kurikulum pada jurusan Administrasi Bisnis Politeknik Negeri Sriwijaya Palembang. Adapun judul dari Laporan Akhir ini adalah **“Perancangan Katalog Berbasis Website Pada Promosi Parman Gorden Di Kabupaten Muara Enim”**

Penyusunan laporan ini sebagai salah satu persyaratan guna menyelesaikan Pendidikan pada jurusan Administrasi Bisnis Program Studi DIII Administrasi Bisnis Politeknik Negeri Sriwijaya. Laporan ini dapat dijadikan sebagai sumber informasi atau referensi bagi pihak yang membutuhkan khususnya bagi pemilik usaha serta untuk Mahasiswa/I Jurusan Administrasi Bisnis Program Studi DIII Administrasi Bisnis Politeknik Negeri Sriwijaya. Penulis berharap Laporan Akhir ini dapat memberikan banyak manfaat bagi pembaca.

Penulis menyadari bahwa dalam penulisan serta penyusunan Laporan Akhir ini masih terdapat kesalahan dan kekurangan, untuk itu penulis mengharapkan kritik dan saran yang bersifat membangun dari semua pihak demi kesempurnaan penulisan yang akan datang.

Palembang, Juni 2022

Penulis

## UCAPAN TERIMA KASIH

Pada kesempatan ini penulis menyadari bahwa laporan ini tidak akan terselesaikan tanpa adanya bimbingan, petunjuk, masukan dan bantuan dari berbagai pihak. Untuk itu, penulis dengan segala kerendahan hati ingin mengucapkan banyak terimakasih kepada pihak-pihak yang telah membantu dalam penyusunan laporan ini, khususnya kepada:

1. Bapak Dr. Ing. Ahmad Taqwa, MT, selaku Direktur Politeknik Negeri Sriwijaya Palembang.
2. Bapak Heri Setiawan, S.E., MAB, selaku Ketua Jurusan Administrasi Bisnis Politeknik Negeri Sriwijaya.
3. Ibu Dr. Marieska Lupikawaty, S.E., M.M., selaku Sekretaris Jurusan Administrasi Bisnis Politeknik Negeri Sriwijaya.
4. Ibu Fetty Maretha, S.E., M.M, selaku Kaprodi Jurusan Administrasi Bisnis Politeknik Negeri Sriwijaya.
5. Ibu Desloeshal Djumrianti, S.E., MIS., PhD selaku Dosen Pembimbing I Laporan Akhir yang telah bersedia memberikan waktu, pikiran dan tenaga dalam membantu penulisan laporan ini.
6. Bapak Dr. H. Hadi Jauhari, S.E., M.Si selaku Dosen Pembimbing II Laporan Akhir yang telah bersedia memberikan waktu, pikiran dan tenaga dalam membantu penulisan laporan ini.
7. Bapak/Ibu Dosen Administrasi Bisnis Politeknik Negeri Sriwijaya yang telah memberikan banyak ilmu pengetahuan dan wawasan yang berguna bagi penulis.
8. Bapak Parman selaku Pemilik Parman Gorden Kabupaten Muara Enim yang telah memberikan izin dan membantu saya dalam menyelesaikan laporan akhir ini.
9. Seluruh karyawan dan dosen pengajar Jurusan Administrasi Bisnis Politeknik Negeri Sriwijaya yang telah memberikan bekal ilmu dan bimbingan kepada penulis.
10. Ayah dan Ibu yang telah memberikan penulis semangat serta dukungan

dalam melaksanakan pembuatan Laporan Akhir.

11. Adik-adik penulis yang telah memberikan semangat dan dukungan serta bantuan selama penulisan laporan akhir.
12. Rekan sesama mahasiswa Politeknik Negeri Sriwijaya khususnya teman-teman di kelas 6NE Jurusan Administrasi Bisnis yang telah memberi semangat serta dukungan kepada penulis.

Akhir kata penulis mengucapkan terima kasih banyak pada semua pihak yang telah memberikan bantuan dan bimbingan kepada penulis. Semoga segala bantuan yang telah diberikan mendapatkan limpahan balasan pahala dari Allah SWT. Aamiin.

Palembang, Juli 2022

Penulis



## ABSTRAK

Laporan Akhir ini berjudul “**Perancangan Katalog Berbasis Website Pada Promosi Parman Gorden Di Kabupaten Muara Enim**” yang bertujuan untuk merancang katalog berbasis *website* agar mempermudah perusahaan menemukan lebih banyak pelanggan dan mampu bersaing dengan pesaing lainnya yang bergerak di bidang *desain interior* yaitu gorden. Metode pengumpulan data dalam laporan ini adalah wawancara, observasi, dokumentasi dan studi kepustakaan yang berhubungan dengan pemasaran. Kesimpulan yang didapatkan adalah sistem penjualan pada Parman Gorden menggunakan cara konvensional. Hal tersebut menyebabkan usaha ini kurang mampu bersaing dengan pesaing yang bergerak di bidang *desain interior* ini. Studi menghasilkan bahwa, perancangan katalog berbasis *website* untuk mempermudah pembeli dan penjual untuk bertransaksi jual beli. Perancangan katalog ini menggunakan *wordpress* yang dilakukan dengan merancang melalui *plugin*, tema beserta *shortcode*. Saran yang diberikan penulis adalah untuk mediasi promosi katalog yang membandingkan pendapatan sebelum dan sesudah menggunakan *website* dan melakukan perbaharuan secara berkala.

**Kata kunci:** Perancangan, *Website*, Katalog dan Parman Gorden

## ABSTRACT

This Final Report is entitled "**Designing a Catalog Based on Promotion of Parman Curtains in Muara Enim Regency**" the main aim of this report was to design catalog based on website. The specific goals were to enable the Parman Gorden company search more customers, and to let the company be able to complete with similar companies. Output of this study was a catalog based on website to provide business transaction between company and customers. The data collection were using interview, observation, documentation and study literature. Conclusion was the sales system at Parman Gorden using conventional. It caused this business less able to complete with competitors. The results of the study that, the design to make easier for buyers and sallahs create of buying and selling. The design of this catalog used wordpress which is done by designing through plugins, themes, and shortcodes. The advices given by the author is to mediate the promotion of a catalog that compares income before and after using the website and updating it regularly.

**Keywords:** *Design, Website, Catalog and Parman Gordyn*

## DAFTAR ISI

	<b>Halaman</b>
<b>HALAMAN JUDUL .....</b>	<b>i</b>
<b>HALAMAN PENGESAHAN.....</b>	<b>ii</b>
<b>HALAMAN PERNYATAAN.....</b>	<b>iii</b>
<b>HALAMAN PENGESAHAN PENGUJI .....</b>	<b>iv</b>
<b>MOTTO DAN PERSEMBAHAN.....</b>	<b>v</b>
<b>KATA PENGANTAR .....</b>	<b>vi</b>
<b>UCAPAN TERIMA KASIH .....</b>	<b>vii</b>
<b>ABSTRAK .....</b>	<b>ix</b>
<b>DAFTAR ISI .....</b>	<b>xi</b>
<b>DAFTAR TABEL .....</b>	<b>xiv</b>
<b>DAFTAR GAMBAR .....</b>	<b>xv</b>
<b>DAFTAR LAMPIRAN .....</b>	<b>xix</b>
<b>BAB I PENDAHULUAN</b>	
1.1 Latar Belakang Pemilihan Judul.....	1
1.2 Perumusan Masalah.....	3
1.3 Ruang Lingkup Pembahasan .....	4
1.4 Tujuan dan Manfaat Penulisan .....	4
1.4.1 Tujuan Penulisan .....	4
1.4.2 Manfaat Penulisan .....	4
1.5 Metodologi Penelitian .....	5
1.5.1 Ruang Lingkup Penelitian .....	5
1.5.2 Jenis Data dan Sumber Data.....	5
a. Data Primer.....	5
b. Data Sekunder.....	6
1.5.3 Metode Pengumpulan Data.....	6
1.5.4 Teknik Analisis Data .....	8
1.6 Sistematika Penulisan.....	9
<b>BAB II TINJAUAN PUSTAKA</b>	
2.1 Konsep Dasar Perancangan .....	12

2.1.1	Pengertian Perancangan.....	12
2.2	Konsep Dasar Katalog.....	12
2.2.1	Pengertian Katalog.....	12
2.2.2	Fungsi Katalog Produk .....	13
2.2.3	Manfaat Katalog .....	13
2.3	Konsep Dasar <i>Website</i> .....	14
2.3.1	Pengertian <i>Website</i> .....	14
2.3.2	Basis Data ( <i>Database</i> ) .....	16
2.3.3	Fungsi <i>Website</i> .....	18
2.3.4	Unsur-Unsur dalam Penyediaan <i>Website</i> .....	18
2.4	Penggunaan Perangkat Lunak Operasi.....	22
2.4.1	<i>Wordpress</i> .....	22
2.5	Konsep Dasar Promosi .....	23
2.5.1	Pengertian Promosi.....	23
2.5.2	Tujuan Promosi.....	24
2.6	Simbol-Simbol <i>Flowchart</i> .....	25

### **BAB III GAMBARAN UMUM DAN PERUSAHAAN**

3.1	Sejarah Singkat Perusahaan .....	26
3.2	Logo Perusahaan .....	27
3.3	Visi, Misi, dan Moto Perusahaan .....	28
3.3.1	Visi Perusahaan .....	28
3.3.2	Misi Perusahaan .....	28
3.3.3	Motto Perusahaan .....	28
3.4	Struktur Organisasi dan Pembagian Tugas .....	28
3.4.1	Struktur Organisasi Perusahaan .....	28
3.4.2	Pembagian Tugas .....	29
3.5	Produk yang dijual pada Usaha Rumahan Parman Gorden Kabupaten Muara Enim .....	30

### **BAB IV HASIL DAN PEMBAHASAN**

4.1	Analisis Pemasaran Secara Online.....	38
4.2	Flowchart Dari Katalog Berbasis <i>Website</i> Pada Usaha Parman Gorden Kabupaten Muara Enim .....	39
4.2.1	<i>Even List Flowchart</i> .....	40
4.3	Tahap Perancangan Katalog Berbasis <i>Website</i> pada Promosi	

Parman Gorden Kabupaten Muara Enim .....	41
4.3.1 Persiapan <i>Database</i> dan <i>Login</i> .....	41
4.3.2 Membuat Halaman.....	50
4.3.3 Pasang Tema pada <i>Wordpress</i> .....	51
4.3.4 Pasang <i>Plugin</i> .....	53
4.3.5 Membuat Menu Atas.....	54
4.3.6 Membuat Logo Situs.....	55
4.3.7 Membuat Logo pada Beranda.....	56
4.3.8 Membuat Halaman Beranda .....	57
4.3.8.1 <i>Section</i> Produk Pilihan .....	61
4.3.8.2 Bagian Produk Terbaru .....	64
4.3.8.3 Bagian Produk <i>Favorite</i> .....	66
4.3.8.4 Bagian Produk Terlaris .....	67
4.3.8.5 Bagian <i>Benefit</i> .....	69
4.3.8.6 Bagian Blog.....	71
4.3.8.7 Bagian <i>Footer</i> .....	75
4.3.9 Tampilan Halaman Beranda .....	81
4.3.10 Tampilan Halaman Blog .....	82
4.3.11 Membuat Halaman Belanja.....	83
4.3.11.1 <i>Plugin Woocommerce</i> 83	
4.3.11.2 Membuat Kategori Produk 85	
4.3.11.3 Membuat Data Produk 86	
4.3.11.4 <i>Sidebar Woocommerce</i> 89	
4.3.12 Tampilan Halaman Belanja.....	91
4.3.13 Membuat Halaman <i>Wishlist</i> .....	92
4.3.14 Tampilan Halaman <i>Wishlist</i> .....	94
4.3.15 Tampilan Halaman Lacak Pesanan .....	95
4.3.16 Membuat Menu Akun Saya .....	96
4.3.17 Tampilan Halaman Tentang.....	97
4.3.18 Tampilan Halaman Kontak .....	99
4.3.19 Membuat Halaman <i>FAQ</i> 100	
4.3.20 Membuat Fitur WhatsApp .....	101
4.3.21 Membuat Halaman <i>Login</i> .....	102

## **BAB V KESIMPULAN DAN SARAN**

5.1 Kesimpulan.....	104
5.2 Saran .....	104

## **DAFTAR PUSTAKA ..... 106**

## **LAMPIRAN**

## DAFTAR TABEL

	<b>Halaman</b>
Tabel 2.1 <i>Fitur Wordpress</i> .....	23
Tabel 2.2 Keterangan Simbol Pada <i>Flowchart</i> .....	25
Tabel 3.1 Produk-produk yang tercantum dalam Katalog <i>Website</i> .....	36
Tabel 3.2 Produk-produk yang dijual dari Parman Gorden .....	37

## DAFTAR GAMBAR

	<b>Halaman</b>
Gambar 1.1 Katalog Produk Usaha Parman Gorden Kab. Muara Enim.....	2
Gambar 3.1 Logo Parman Gorden Kab. Muara Enim .....	27
Gambar 3.2 Struktur Organisasi Parman Gorden Kab. Muara Enim.....	28
Gambar 3.3 Jenis Gorden Polos .....	30
Gambar 3.4 Jenis Gorden Poni Dalam Gelombang .....	31
Gambar 3.5 Jenis Gorden Poni Gelombang Dua .....	31
Gambar 3.6 Jenis Gorden Poni Gelombang.....	32
Gambar 3.7 Jenis Gorden Poni Dalam Lurus.....	32
Gambar 3.8 <i>Rel</i> Gorden.....	33
Gambar 3.9 Cincin <i>Ring</i> .....	33
Gambar 3.10 Roda <i>Rel</i> Gorden Aluminium.....	34
Gambar 3.11 Kawat Gorden .....	34
Gambar 3.12 Hook.....	35
Gambar 3.13 Penutup <i>Rel</i> Aluminium.....	35
Gambar 3.14 Tali Gorden .....	36
Gambar 4.1 Alur Perancangan Katalog Berbasis <i>Website</i> .....	39
Gambar 4.2 <i>Download Wordpress</i> .....	41
Gambar 4.3 Penyimpanan <i>File Wordpress</i> pada <i>Folder htdocs</i> .....	41
Gambar 4.4 Tampilan <i>Xampp</i> .....	42
Gambar 4.5 Tampilan <i>Localhost</i> .....	42
Gambar 4.6 Tampilan <i>phpMyAdmin</i> .....	43
Gambar 4.7 Tampilan Akun Pengguna pada <i>phpMyAdmin</i> .....	43
Gambar 4.8 Tampilan Akun Pengguna pada <i>phpMyAdmin</i> .....	44
Gambar 4.9 Tampilan Akun Pengguna pada <i>phpMyAdmin</i> .....	44
Gambar 4.10 Tampilan Buat Basis Data pada <i>phpMyAdmin</i> .....	45
Gambar 4.11 Tampilan Buat Data pada <i>phpMyAdmin</i> .....	45
Gambar 4.12 Tampilan Proses <i>Instal Wordpress</i> .....	46

	<b>Halaman</b>
Gambar 4.13 Tampilan Proses <i>Instal Wordpress</i> .....	46
Gambar 4.14 Tampilan Proses <i>Instal Wordpress</i> .....	47
Gambar 4.15 Tampilan Proses <i>Instal Wordpress</i> .....	47
Gambar 4.16 Tampilan Proses <i>Instal Wordpress</i> .....	48
Gambar 4.17 Tampilan <i>Log Masuk Wordpress</i> .....	48
Gambar 4.18 Tampilan Dasbor <i>Wordpress</i> .....	49
Gambar 4.19 Tampilan Laman Awal <i>Wordpress</i> .....	49
Gambar 4.20 Tampilan pada Dasbor .....	50
Gambar 4.21 Tampilan Tambah Baru.....	50
Gambar 4.22 Tampilan Semua Laman.....	51
Gambar 4.23 Tampilan Menu Tema .....	51
Gambar 4.24 Tampilan Menambah Tema Baru.....	52
Gambar 4.25 Tampilan Menambah <i>Plugin</i> .....	53
Gambar 4.26 Tampilan <i>Plugin</i> yang Terpasang .....	53
Gambar 4.27 Tampilan Edit pada Beranda .....	54
Gambar 4.28 Tampilan Proses Membuat Menu Atas .....	54
Gambar 4.29 Menu Atas pada Beranda .....	55
Gambar 4.30 Tampilan Edit pada Situs .....	55
Gambar 4.31 Tampilan Logo pada Menu <i>Header</i> .....	56
Gambar 4.32 Tampilan Logo pada Beranda .....	56
Gambar 4.33 Tampilan Semua Laman.....	57
Gambar 4.34 Tampilan Sunting Halaman Beranda .....	57
Gambar 4.35 <i>Editing</i> Halaman Beranda pada <i>Elementor</i> .....	58
Gambar 4.36 Membuat Judul Halaman Beranda pada <i>Elementor</i> .....	58
Gambar 4.37 Membuat Tombol pada <i>Elementor</i> .....	59
Gambar 4.38 Menampilkan Gambar pada <i>Elementor</i> .....	61
Gambar 4.39 <i>Upload</i> Kategori Produk Pilihan .....	62
Gambar 4.40 Kategori pada Produk Pilihan .....	64
Gambar 4.41 Kode Ringkas pada Produk Terbaru .....	65



	<b>Halaman</b>
Gambar 4.42 Tampilan Produk Terbaru .....	66
Gambar 4.43 Kode Ringkas pada Produk <i>Favorite</i> .....	67
Gambar 4.44 Tampilan Produk <i>Favorite</i> .....	67
Gambar 4.45 Kode Ringkas pada Produk Terlaris.....	68
Gambar 4.46 Tampilan Produk Terlaris.....	68
Gambar 4.47 Pengatur Jarak dan Bagian Dalam .....	69
Gambar 4.48 Tampilan Ikon dan Tajuk .....	69
Gambar 4.49 Tampilan <i>Benefit</i> .....	71
Gambar 4.50 Tampilan Edit <i>Post Grid</i> .....	73
Gambar 4.51 <i>Post Grid</i> pada <i>Section Blog &amp; Berita</i> .....	73
Gambar 4.52 Tampilan Pos Halo Dunia .....	73
Gambar 4.53 Tampilan <i>Upload Gambar Andalan</i> .....	74
Gambar 4.54 Tampilan Blog Halaman Beranda .....	74
Gambar 4.55 Tampilan Edit <i>Footer</i> .....	75
Gambar 4.56 Tampilan <i>Section Menu Footer</i> .....	75
Gambar 4.57 Tampilan <i>Section 1 Menu Footer</i> .....	76
Gambar 4.58 Tampilan <i>Section 2 Menu Footer</i> .....	77
Gambar 4.59 Tampilan <i>Section 3 Menu Footer</i> .....	79
Gambar 4.60 Tampilan <i>Section 4 Menu Footer</i> .....	80
Gambar 4.61 Tampilan <i>Menu Footer</i> .....	81
Gambar 4.62 Tampilan Halaman Beranda.....	82
Gambar 4.63 Tampilan Halaman Blog .....	82
Gambar 4.64 Menu Pengaturan Umum .....	83
Gambar 4.65 Menu Pengaturan Produk Umum.....	84
Gambar 4.66 Menu Pengaturan Produk Inventaris .....	84
Gambar 4.67 Menu Pengaturan Akun & Privasi .....	85
Gambar 4.68 Tampilan Kategori pada Menu Produk .....	85
Gambar 4.69 Tampilan Kategori Produk .....	86
Gambar 4.70 Tampilan Nama & <i>Deskripsi</i> Produk .....	86
Gambar 4.71 Tampilan Kategori pada Menu Produk .....	87

	<b>Halaman</b>
Gambar 4.72 Tampilan <i>Tag</i> Produk pada Menu Produk .....	87
Gambar 4.73 Tampilan Data Produk .....	88
Gambar 4.74 Tampilan <i>Deskripsi</i> Singkat Produk .....	88
Gambar 4.75 Tampilan Unggah Gambar Produk .....	88
Gambar 4.76 Tampilan Unggah Galeri Produk .....	89
Gambar 4.77 Tampilan Produk pada Halaman Belanja.....	90
Gambar 4.78 Tampilan Mencari <i>Wedget</i> .....	90
Gambar 4.79 Tampilan <i>Sidebar Woocommerce</i> .....	90
Gambar 4.80 Tampilan Halaman Belanja.....	92
Gambar 4.81 Kode <i>Template Custom CSS</i> .....	92
Gambar 4.82 Tampilan <i>Wishlist</i> pada Menu Beranda .....	93
Gambar 4.83 Tampilan Tambah Item untuk Menu Atas .....	93
Gambar 4.84 Tampilan Menu Atas.....	94
Gambar 4.85 Tampilan Halaman <i>Wishlist</i> .....	94
Gambar 4.86 Tampilan Tambah <i>Shortcode</i> pada Edit Laman.....	95
Gambar 4.87 Tampilan Halaman Lacak Pesanan .....	95
Gambar 4.88 Tampilan Akun Saya pada Menu Laman.....	96
Gambar 4.89 Tampilan Edit Akun Saya .....	96
Gambar 4.90 Tampilan Akun Saya.....	97
Gambar 4.91 Tampilan Halaman Tentang.....	98
Gambar 4.92 Tampilan Halaman Kontak .....	99
Gambar 4.93 Tampilan Halaman FAQ.....	100
Gambar 4.94 Tampilan <i>Chat Settings</i> .....	101
Gambar 4.95 Tampilan Fitur <i>WhatsApp</i> .....	101
Gambar 4.96 Tampilan Pengaturan Umum .....	102
Gambar 4.97 Akun & Privasi pada <i>Woocommerce</i> .....	102
Gambar 4.98 Tampilan Halaman <i>Login</i> .....	103
Gambar 4.99 Tampilan Halaman <i>Register</i> .....	103

## **DAFTAR LAMPIRAN**

- Lampiran 1 Permohonan Surat Pengantar Pengambilan Data
- Lampiran 2 Surat Permohonan Izin Pengambilan Data
- Lampiran 3 Surat Balasan Izin Pengambilan Data dari Instansi
- Lampiran 4 Lembar Kunjungan Mahasiswa
- Lampiran 5 Lembar Kesepakatan Bimbingan Pembimbing I
- Lampiran 6 Lembar Kesepakatan Bimbingan Pembimbing II
- Lampiran 7 Lembar Konsultasi Pembimbing I
- Lampiran 8 Lembar Konsultasi Pembimbing II
- Lampiran 9 Surat Rekomendasi Mengikuti Ujian Laporan Akhir
- Lampiran 10 Daftar Pertanyaan dan Hasil Wawancara
- Lampiran 11 Lembar Tanda Persetujuan Laporan Akhir