

**ANALISIS RASIO LIKUIDITAS, PROFITABILITAS, DAN AKTIVITAS  
UNTUK MENGUKUR KINERJA KEUANGAN MANAJEMEN  
PADA PT MAYORA INDAH  
TBK**



**Laporan Akhir**

**Laporan akhir ini disusun sebagai salah satu  
syarat Menyelesaikan Pendidikan Diploma III  
Pada Jurusan Akuntansi Program Studi  
Akuntansi D III**

**OLEH:**

**Eirene Telaumbanua  
NPM : 061930500598**

**POLITEKNIK NEGERI  
SRIWIJAYAPALEMBANG  
2022**

**KEMENTERIAN PENDIDIKAN, KEBUDAYAAN, RISET & TEKNOLOGI**  
**POLITEKNIK NEGERI SRIWIJAYA**  
**JURUSAN AKUNTANSI**  
Jalan Srijaya Negara, Palembang 30139  
Telp. 0711-353414 Fax.0711-355918  
Website : www.polisriwijaya.ac.id E-mail : info@polsri.ac.id

**SURAT PERNYATAAN BEBAS PLAGIARISME**

Saya dengan data diri di bawah ini:

Nama : Eirene Telaumbanua  
NIM : 061930500598  
Jurusan : Akuntansi  
Program Studi : DIII Akuntansi  
Mata Kuliah : Analisis Laporan Keuangan  
Judul Laporan Akhir : Analisis Rasio Likuiditas, Rasio Profitabilitas, dan Rasio  
Aktivitas untuk Mengukur Kinerja Keuangan pada PT  
Mayora Indah Tbk.

Dengan ini menyatakan bahwa:

1. Laporan Akhir yang saya susun dengan judul sebagaimana disebutkan di atas beserta isinya merupakan karya orisinal yang saya susun sendiri
2. Laporan Akhir tersebut bukan plagiat atau salinan Laporan Akhir milik orang lain.
3. Apabila terdapat unsur plagiat pada sebagian atau keseluruhan karya ini, saya bersedia menerima sanksi berupa pembatalan Laporan Akhir ini dan konsekuensi lain yang menyertainya.

Demikianlah pernyataan ini saya buat dengan sebenarnya dalam keadaan sadar, untuk diketahui dan digunakan sebagaimana mestinya.

Palembang, 27 Juli 2022

Yang membuat pernyataan,



Eirene Telaumbanua

NIM 061930500598



KEMENTERIAN RISET, TEKNOLOGI, DAN  
PENDIDIKAN TINGGI  
POLITEKNIK NEGERI SRIWIJAYA  
JURUSAN AKUNTANSI  
Jalan Srijaya Negara, PALEMBANG 30139  
Telp: 0711-353414 Ext: 136 Pos El: akuntansi@polisriwijaya.ac.id

**HALAMAN PENGESAHAN LAPORAN AKHIR**

Nama : Eirene Telaumbanua  
NPM : 061930500598  
Jurusan : Akuntansi  
Program Studi : DIII Akuntansi  
Mata Kuliah : Analisis Laporan Keuangan  
Judul Laporan Akhir : Analisis Rasio Likuiditas, Profitabilitas, dan Aktivitas  
Untuk Mengukur Kinerja Keuangan Pada PT Mayora  
Indah Tbk.

Telah Diujikan Pada Ujian Laporan Akhir, Tanggal 2 Agustus 2022

Dihadapan Tim Penguji Jurusan Akuntansi

Politeknik Negeri Sriwijaya

Palembang, 29 Agustus 2022

Pembimbing I,

Bahtil Yulina, S.E., M.Si.  
NIP 196107011989032001

Pembimbing II,

Sri Hartaty, S.E., M. Si., Ak., CA.  
NIP 197608192002122001

Mengetahui,  
Ketua Jurusan

Dr. Evada Dewata, S.E., M. Si., Ak., CA  
NIP 197806221003122001



**KEMENTERIAN PENDIDIKAN, KEBUDAYAAN, RISET, DAN TEKNOLOGI**  
**POLITEKNIK NEGERI SRIWIJAYA**  
**JURUSAN AKUNTANSI**  
 Jalan Srijaya Negara, Palembang 30139  
 Telp. 0711-353414 Fax. 0711-355918  
 Website : www.polisriwijaya.ac.id E-mail : info@polsri.ac.id








**PELAKSANAAN REVISI LAPORAN AKHIR**

Mahasiswa berikut,

Nama : Eirene Telaumbanua  
 NIM : 061930500598  
 Jurusan/Program Studi : Akuntansi / D-III Akuntansi  
 Judul Laporan Akhir : Analisis Rasio Likuiditas, Profitabilitas, dan Aktivitas Untuk Mengukur Kinerja Keuangan Pada PT. Mayora Indah Tbk

Telah melaksanakan revisi terhadap Laporan Akhir yang diajukan pada hari Senin tanggal 2 bulan Agustus tahun 2022. Pelaksanaan revisi terhadap Laporan Akhir tersebut telah disetujui oleh Dosen Penguji yang memberikan revisi.

No.	Komentar	Nama Dosen Penguji*)	Tanggal	Tanda Tangan
1.	- Perbaikan tata tulis - Perbaikan Perhitungan di pada bab pembahasan dan Saran	Nelly Masnila, S.E.,M.Si.,Ak.,CA. NIP 196810141996012001	18/08/2022	
2.	- Perbaikan Judul - Gunakan 5 metode teknik ALK pada bab pembahasan	Henny Yulsiati, S.E.,M.Ak NIP 196707171997022001	19/08 2022	
3.	- Perbaikan rumusan masalah - Perbaikan Judul	Drs. Darul Amri, M.M NIP 196005201988111001	15/8 2022	
4.	- Perbaikan Judul - Tambahkan teori yang mendukung	Choiruddin, S.E.,M.Si. NIP 197011052003121003	17/8 2022	

Palembang, 19 Agustus 2022  
 Ketua Penguji\*\*)



Nelly Masnila, S.E.,M.Si.,Ak.,CA  
 NIP. 196810141996012001

Catatan:

- \*) Dosen penguji yang memberikan revisi saat ujian laporan akhir
  - \*\*) Dosen penguji yang ditugaskan sebagai Ketua Penguji saat ujian laporan akhir
- Lembaran pelaksanaan revisi ini harus dilampirkan dalam laporan akhir

## **MOTTO DAN PERSEMBAHAN**

“Sebab Aku ini mengetahui rancangan-rancangan apa yang ada pada-Ku mengenai kamu, demikianlah firman TUHAN, yaitu rancangan damai sejahtera dan bukan rancangan kecelakaan, untuk memberikan kepadamu hari depan yang penuh harapan.”

**(Yeremia 29 : 11)**

“Karena masa depan sungguh ada, dan harapanmu tidak akan hilang.”

**(Amsal 23:18)**

“Kegagalan tidak ditemukan pada gundukan, tetapi ditemukan saat kita mengizinkan gundukan itu menghentikan perjalanan kita.”

**(Penulis)**

**Laporan Akhir ini Kupersembahkan Untuk:**

- ❖ **Bapak dan Mama Tercinta**
- ❖ **Adikku Tersayang**
- ❖ **Keluarga Besar**
- ❖ **Kedua dosen pembimbing**
- ❖ **Para dosen yang kuhormati**
- ❖ **Teman Seperjuangan kelas 6AA**
- ❖ **Almamaterku “Politeknik Negeri Sriwijaya**

## ABSTRAK

### **ANALISIS RASIO LIKUIDITAS, PROFITABILITAS, DAN AKTIVITAS UNTUK MENGUKUR KINERJA KEUANGAN PADA PT MAYORA INDAH TBK.**

**Politeknik Negeri Sriwijaya, Jurusan Akuntansi**

**Eirene Telaumbanua, 2022 (xiv + 95 halaman)**

**E-mail : [eirenetelaumbanua04@gmail.com](mailto:eirenetelaumbanua04@gmail.com)**

---

Penulisan ini bertujuan untuk menganalisis laporan keuangan PT Mayora Indah Tbk guna mengetahui kemampuan perusahaan dalam mengukur kinerja keuangan dengan menggunakan lima alat teknik analisis yaitu analisis komparatif atau analisis perbandingan, analisis trend, analisis common-size, analisis rasio, dan analisis sumber dan penggunaan kas. Metode analisis yang digunakan ialah analisis deskriptif dengan menggunakan pengukuran rasio likuiditas, profitabilitas, dan aktivitas. Data dan informasi diperoleh dari Bursa Efek Indonesia. Hasil dari analisis menunjukkan bahwa: (1) Dari analisis perbandingan, trend dan common-size pada tahun 2019 sampai 2020 terjadi kenaikan pada aset tetapi untuk tahun 2020 mengalami penurunan karena mengalami fluktuatif akun-akun pada aset lancar dan aset tidak lancar. (2) Mengenai analisis rasio keuangan PT Mayora Indah Tbk rata-rata hasil rasio likuiditas tahun 2019-2021 diketahui bahwa nilai rasio likuiditas setiap tahunnya mengalami peningkatan dan berada di atas standar industri sehingga keadaan perusahaan tersebut dikategorikan dalam keadaan baik atau *liquid*. Dari rasio profitabilitas tahun 2019-2021 diperoleh rata-rata nilai rasio yang berada di bawah standar industri terkecuali *Gross Profit Margin* sehingga dapat dikatakan bahwa kemampuan perusahaan memperoleh laba dalam keadaan yang tidak baik. Lalu berdasarkan rasio aktivitas tahun 2019-2021 menunjukkan hasil rata-rata rasio yang juga berada di bawah standar industri terkecuali *Working Capital Turnover* sehingga kinerja keuangan perusahaan dinilai dalam kondisi tidak baik. (3) Analisis sumber dan penggunaan kas pada tahun 2019-2021, perusahaan pada tahun 2020-2021 dapat dikatakan bahwa struktur pembiayaan/pembelanjaan yang dilakukan oleh perusahaan kurang baik.

**Kata Kunci:** Kinerja keuangan, Teknik Analisis Laporan.

## **ABSTRACT**

***ANALYSIS OF LIQUIDITY RATIO, PROFITABILITY, AND ACTIVITY TO MEASURE FINANCIAL PERFORMANCE AT PT MAYORA INDAH TBK***  
***Sriwijaya State Polytechnic, Accounting Department***  
**Eirene Telaumbanua, 2022 (xvi + 95 Pages)**  
**E-mail : [eirenetelaumbanua04@gmail.com](mailto:eirenetelaumbanua04@gmail.com)**

---

*This writing aims to analyze the financial statements of PT Mayora Indah Tbk in order to determine the company's ability to measure financial performance using five analytical techniques, namely comparative analysis or comparison analysis, trend analysis, common-size analysis, ratio analysis, and analysis of sources and uses of cash. The analytical method used is descriptive analysis using the measurement of liquidity ratios, profitability, and activity. Data and information obtained from the Indonesia Stock Exchange. The results of the analysis show that: (1) From the comparative analysis, trend and common-size in 2019 to 2020 there was an increase in assets but for 2020 it decreased due to fluctuating accounts in current assets and non-current assets. (2) Regarding the analysis of the financial ratios of PT Mayora Indah Tbk, the average results of the 2019-2021 liquidity ratios, it is known that the value of the liquidity ratio has increased every year and is above the industry standard so that the condition of the company is categorized as good or liquid. From the profitability ratios for 2019-2021, the average value of the ratio is below the industry standard, except for the Gross Profit Margin, so it can be said that the company's ability to earn profits is not good. Then, based on the 2019-2021 activity ratio, the average ratio results are also below industry standards, with the exception of Working Capital Turnover so that the company's financial performance is considered to be in poor condition. (3) Analysis of the source and use of cash in 2019-2021, the company In 2020-2021 it can be said that the financing/spending structure carried out by the company is not good*

***Keywords:*** *Financial Performance, Report analysis techniques.*

## KATA PENGANTAR

Puji syukur kehadirat Tuhan Yang Maha Esa yang telah melimpahkan kasih dan rahmat-Nya kepada penulis sehingga dapat menyelesaikan Laporan Akhir (LA) ini dengan baik dan tepat waktunya.

Laporan Akhir ini berjudul “**Analisis Rasio Likuiditas, Profitabilitas, dan Aktivitas Untuk Mengukur Kinerja Keuangan Pada PT Mayora Indah Tbk**”. Tujuan dari penulisan laporan akhir ini adalah untuk memenuhi syarat kelulusan pada Program DIII Akuntansi Politeknik Negeri Sriwijaya.

Penulisan Laporan Akhir ini tidak akan mungkin menjadi sebuah karya ilmiah tanpa adanya bimbingan dan dukungan dari berbagai pihak yang telah ikut serta baik secara langsung maupun tidak langsung. Penulis banyak mendapatkan bantuan baik secara moral maupun materil, bimbingan, saran dan petunjuk dari berbagai pihak dalam usaha menyelesaikan Laporan Akhir ini. Oleh karena itu, pada kesempatan ini penulis mengucapkan terima kasih kepada:

1. Bapak Dr. Ing. Ahmad Taqwa, M.T. selaku Direktur Politeknik Negeri Sriwijaya Palembang.
2. Ibu Dr. Evada Dewata, S.E., M.Si., Ak., CA selaku Ketua Jurusan Akuntansi Politeknik Negeri Sriwijaya.
3. Ibu Yuliana Sari, S.E., M.BA selaku Sekretaris Jurusan Akuntansi Politeknik Negeri Sriwijaya.
4. Ibu Anggeraini Oktarida, S.E., M.Si, Ak., CA selaku Ketua Program Studi D IV Akuntansi Sektor Publik.
5. Ibu Bainil Yuliana, S.E., M. Si selaku dosen pembimbing I yang telah banyak memberikan dorongan, saran dan masukan dalam menyelesaikan penyusunan Laporan Akhir ini.
6. Ibu Sri Hartaty, S.E., M,Si., Ak., CA selaku dosen pembimbing II yang telah banyak memberikan dorongan, saran dan masukan dalam menyelesaikan penyusunan Laporan Akhir ini.



7. Seluruh staf pengajar Jurusan Akuntansi yang telah mendidik, membimbing dan mengarahkan penulis selama proses belajar mengajar di Politeknik Negeri Sriwijaya.
8. Kedua Orangtua yang selalu memberikan doa, dukungan dan semangat kepada kami baik material maupun spiritual.
9. Seluruh teman-teman seperjuangan kelas 6 AA, serta seluruh teman satu angkatan di Politeknik Negeri Sriwijaya yang telah memberikan semangat dan dukungan pada penulis.

Akhir kata penulis mengucapkan terima kasih yang sebesar- besarnya kepada semua pihak yang telah membuat secara langsung maupun tidak langsung dalam penyusunan laporan akhir ini. Semoga Tuhan selalu melimpahkan rahmat dan kasih- Nya kepada kita semua dan semoga laporan ini dapat bermanfaat bagi pembaca dan mahasiswa, Amin.

Palembang, Juli 2022

Penulis

## DAFTAR ISI

<b>HALAMAN SAMPUL MUKA</b> .....	<b>i</b>
<b>SURAT PERNYATAAN BEBAS PLAGIARISME</b> .....	<b>ii</b>
<b>HALAMAN PERSETUJUAN LAPORAN AKHIR</b> .....	<b>iii</b>
<b>SURAT PERNYATAAN REVISI LAPORAN AKHIR</b> .....	<b>iv</b>
<b>HALAMAN MOTTO DAN PERSEMBAHAN</b> .....	<b>v</b>
<b>ABSTRAK</b> .....	<b>vi</b>
<b>ABSTRACT</b> .....	<b>vii</b>
<b>KATA PENGANTAR</b> .....	<b>viii</b>
<b>DAFTAR ISI</b> .....	<b>ix</b>
<b>DAFTAR TABEL</b> .....	<b>xi</b>
<b>DAFTAR GAMBAR</b> .....	<b>xiii</b>
<b>DAFTAR LAMPIRAN</b> .....	<b>xiv</b>
<b>BAB I PENDAHULUAN</b>	
1.1 Latar Belakang .....	1
1.2 Perumusan Masalah .....	6
1.3 Ruang Lingkup Pembahasan .....	7
1.4 Tujuan dan Manfaat Penulisan .....	7
1.4.1 Tujuan Penulisan .....	7
1.4.2 Manfaat Penulisan .....	8
1.5 Metode Pengumpulan Data .....	8
1.5.1 Teknik Pengumpulan Data .....	8
1.5.2 Sumber Data .....	9
1.6 Sistematika Penulisan .....	10
<b>BAB II TINJAUAN PUSTAKA</b>	
2.1 Laporan Keuangan dan Tujuan Laporan Keuangan .....	12
2.1.1 Pengertian Laporan Keuangan .....	12
2.1.2 Tujuan Laporan Keuangan .....	12
2.2 Jenis-Jenis Laporan Keuangan .....	13
2.3 Karakteristik Informasi Dalam Laporan Keuangan .....	13
2.4 Sifat Laporan Keuangan .....	14
2.5 Analisis Laporan Keuangan .....	14
2.5.1 Pengertian Analisis Laporan Keuangan .....	14
2.5.2 Tujuan Analisis Laporan Keuangan .....	15
2.5.3 Prosedur Analisis Laporan Keuangan .....	16
2.5.4 Metode dan Teknik Analisis Laporan Keuangan .....	16
2.6 Kinerja Keuangan .....	28
2.6.1 Pengertian Kinerja Keuangan .....	28
2.6.2 Tujuan Kinerja Keuangan .....	30
<b>BAB III GAMBARAN UMUM PERUSAHAAN</b>	
3.1 Sejarah Singkat Perusahaan .....	31
3.2 Visi dan Misi Perusahaan .....	32
3.3 Struktur Organisasi dan Uraian Tugas .....	32

3.3.1 Struktur Organisasi.....	33
3.3.2 Uraian Tugas .....	34
3.4 Laporan Keuangan .....	37

#### **BAB IV PEMBAHASAN**

4.1 Analisis Komparatif .....	67
4.1.1 Laporan Posisi Keuangan Perbandingan Tahun 2019-2021.....	42
4.1.2 Laporan Laba Rugi Perbandingan Tahun 2019-2021 .....	46
4.2 Analisis Trend.....	47
4.2.1 Laporan Posisi Keuangan Perbandingan ( <i>Trend</i> ) Tahun 2019-2021.....	48
4.2.2 Laporan Laba Rugi Perbandingan ( <i>Trend</i> ) Tahun 2019-2021.....	51
4.3 Analisis Common-Size.....	52
4.3.1 Laporan Posisi Keuangan Perbandingan ( <i>Common-Size</i> ) Tahun 2019-2021.....	53
4.3.2 Laporan Laba Rugi Perbandingan ( <i>Common-Size</i> ) Tahun 2019-2021.....	55
4.4 Analisis Rasio Keuangan.....	57
4.1.1 Analisis Rasio Likuiditas.....	57
4.1.2 Analisis Rasio Profitabilitas.....	63
4.1.3 Analisis Rasio Aktivitas.....	73
4.1.4 Rekapitulasi Hasil Analisis Rasio Likuiditas.....	80
4.1.5 Rekapitulasi Hasil Analisis Rasio Profitabilitas .....	81
4.1.6 Rekapitulasi Hasil Analisis Rasio Aktivitas.....	83
4.5 Analisis dan Sumber dan Penggunaan Kas.....	83
4.5.1 Analisis dan Sumber dan Penggunaan Kas Untuk Tahun 2019 pada PT Mayora Indah Tbk.....	84
4.5.2 Analisis dan Sumber dan Penggunaan Kas Untuk Tahun 2020 pada PT Mayora Indah Tbk.....	87
4.5.3 Analisis dan Sumber dan Penggunaan Kas Untuk Tahun 2021 pada PT Mayora Indah Tbk.....	91

#### **BAB V KESIMPULAN DAN SARAN**

5.1 Kesimpulan.....	94
5.2 Saran.....	95

#### **DAFTAR PUSTAKA**

#### **LAMPIRAN**

## DAFTAR TABEL

Tabel 2.1	Standar Rata-Rata Industri Untuk Rasio Likuiditas.....	22
Tabel 2.2	Standar Rata-Rata Industri Untuk Rasio Profitabilitas Menurut Kasmir.....	24
Tabel 2.3	Standar Rata-Rata Industri Untuk Rasio Profitabilitas Menurut Lukviaman.....	24
Tabel 2.4	Standar Rata-Rata Industri Untuk Rasio Aktivitas.....	26
Tabel 3.1	Laporan Posisi Keuangan PT Mayora Indah, Tbk. Per 31 Desember Tahun 2019-2021.....	38
Tabel 3.2	Laporan Posisi Keuangan PT Mayora Indah, Tbk. Per 31 Desember Tahun 2019-2021.....	39
Tabel 3.3	Laporan Laba Rugi PT Mayora Indah, Tbk. Per 31 Desember Tahun 2019-2021.....	40
Tabel 4.1	Laporan Posisi Keuangan Perbandingan Tahun 2019-2021 .....	42
Tabel 4.2	Laporan Laba Rugi Perbandingan Tahun 2019-2021 .....	46
Tabel 4.3	Laporan Posisi Keuangan Perbandingan ( <i>Trend</i> ) Tahun 2019-2021 .....	48
Tabel 4.4	Laporan Laba Rugi Perbandingan ( <i>Trend</i> ) Tahun 2019-2021 ....	51
Tabel 4.5	Laporan Posisi Keuangan Perbandingan ( <i>Common-Size</i> ) Tahun 2019-2021 .....	53
Tabel 4.6	Laporan Laba Rugi Perbandingan ( <i>Common-Size</i> ) Tahun 2019-2021 .....	56
Tabel 4.7	Data Keuangan PT. Mayora Indah Tbk.....	58
Tabel 4.8	Rekapitulasi Perhitungan Analisis <i>Current Ratio</i> .....	59
Tabel 4.9	Data Keuangan PT. Mayora Indah Tbk.....	60
Tabel 4.10	Rekapitulasi Perhitungan Analisis <i>Quick Ratio</i> .....	61
Tabel 4.11	Data Keuangan PT. Mayora Indah Tbk.....	62
Tabel 4.12	Rekapitulasi Perhitungan Analisis <i>Cash Ratio</i> .....	63
Tabel 4.13	Data Keuangan PT. Mayora Indah Tbk.....	64
Tabel 4.14	Rekapitulasi Perhitungan Analisis <i>Gross Profit Margin</i> .....	65
Tabel 4.15	Data Keuangan PT. Mayora Indah Tbk.....	66
Tabel 4.16	Rekapitulasi Perhitungan Analisis <i>Net Profit Margin</i> .....	67
Tabel 4.17	Data Keuangan PT. Mayora Indah Tbk.....	68
Tabel 4.18	Rekapitulasi Perhitungan Analisis <i>Operating Profit Margin</i> .....	69
Tabel 4.19	Data Keuangan PT. Mayora Indah Tbk.....	70
Tabel 4.20	Rekapitulasi Perhitungan Analisis <i>Return on Assets</i> .....	71
Tabel 4.21	Data Keuangan PT. Mayora Indah Tbk.....	72
Tabel 4.22	Rekapitulasi Perhitungan Analisis <i>Return on Equity</i> .....	73
Tabel 4.23	Data Keuangan PT. Mayora Indah Tbk.....	74
Tabel 4.24	Rekapitulasi Perhitungan Analisis <i>Total Assets Turnover</i> .....	75
Tabel 4.25	Data Keuangan PT. Mayora Indah Tbk.....	76
Tabel 4.26	Rekapitulasi Perhitungan Analisis <i>Inventory Turnover</i> .....	77
Tabel 4.27	Data Keuangan PT. Mayora Indah Tbk.....	78
Tabel 4.28	Rekapitulasi Perhitungan Analisis <i>Working Capital Turnover</i> ...	79
Tabel 4.29	Rekapitulasi Analisis Rasio Likuiditas.....	80

Tabel 4.30	Rekapitulasi Analisis Rasio Profitabilitas .....	82
Tabel 4.31	Rekapitulasi Analisis Rasio Profitabilitas .....	83
Tabel 4.32	Laporan Sumber dan Penggunaan Kas Periode 31 Desember 2020 .....	85
Tabel 4.33	Laporan Sumber dan Penggunaan Kas Periode 31 Desember 2021 .....	88
Tabel 4.34	Laporan Sumber dan Penggunaan Kas Periode 31 Desember 2022 .....	91

## **DAFTAR GAMBAR**

Tabel 3.1	Kondisi Keuangan pada PT Mayora Indah Tbk.....	4
Tabel 3.2	Struktur Organisasi Perusahaan.....	33

## **DAFTAR LAMPIRAN**

- Lampiran 1 Surat Kesepakatan Bimbingan Laporan Akhir I
- Lampiran 2 Surat Kesepakatan Bimbingan Laporan Akhir II
- Lampiran 3 Lembar Bimbingan Laporan Akhir Pembimbing I
- Lampiran 4 Lembar Bimbingan Laporan Akhir Pembimbing
- Lampiran 5 Laporan Posisi Keuangan dan Laporan Laba Rugi PT Mayora Indah Tbk Tahun 2019,2020,dan 2021