

**ANALISIS PERBANDINGAN TINGKAT RASIO KEUANGAN
SEBELUM DAN SAAT PANDEMI COVID-19 PADA
PT. SEMEN BATURAJA (PERSERO) TBK**



LAPORAN AKHIR

**Disusun Sebagai Salah Satu Syarat Menyelesaikan Pendidikan Diploma III
pada Jurusan Akuntansi Politeknik Negeri Sriwijaya**

OLEH :

GUSTRIA ADHISTI

061930500600

POLITEKNIK NEGERI SRIWIJAYA

PALEMBANG


2022



KEMENTERIAN PENDIDIKAN, KEBUDAYAAN,
RISET DAN TEKNOLOGI
POLITEKNIK NEGERI SRIWIJAYA
JURUSAN AKUNTANSI

Jalan Srijaya Negara, Palembang 30139
Telp. 0711-353414 Fax. 0711-355918

Web: <http://www.polisriwijaya.ac.id> E-mail: info@polsri.ac.id



SURAT PERNYATAAN BEBAS PLAGIARISME

Saya dengan data di bawah ini:

Nama : Gustria Adhisti
NIM : 061930500600
Jurusan : Akuntansi
Mata Kuliah : Analisis Laporan Keuangan
Judul Laporan Akhir : Analisis Perbandingan Tingkat Rasio Keuangan Sebelum
Dan Saat Pandemi Covid-19 Pada PT. Semen Baturaja
(Persero) Tbk

Dengan ini menyatakan bahwa:

1. Laporan Akhir yang saya susun dengan judul sebagaimana tersebut di atas beserta isinya merupakan karya orisinal yang saya susun sendiri.
2. Laporan Akhir tersebut bukan plagiat atau salinan laporan akhir milik orang lain.
3. Apabila terdapat unsur plagiasi pada sebagian atau keseluruhan karya ini, saya bersedia menerima sanksi berupa pembatalan laporan akhir ini dan konsekuensi lain yang menyertainya.

Demikian pernyataan ini saya buat dengan sebenarnya dalam keadaan sadar, untuk diketahui dan digunakan sebagaimana semestinya.

Palembang, 22 Juli 2022

menyatakan

37E75AJX96032156

Gustria Adhisti

NIM 061930500600



**KEMENTERIAN RISET, TEKNOLOGI, DAN
PENDIDIKAN TINGGI
POLITEKNIK NEGERI SRIWIJAYA
JURUSAN AKUNTANSI**

Jalan Srijaya Negara, PALEMBANG 30139
Telp: 0711-353414 Ext: 136 Pos EI: akuntansi@polisriwijaya.ac.id

HALAMAN PENGESAHAN LAPORAN AKHIR

Nama : Gustria Adhisti
NPM : 061930500600
Jurusan : Akuntansi
Program Studi : DIII Akuntansi
Mata Kuliah : Analisis Laporan Keuangan
Judul Laporan Akhir : Analisis Perbandingan Tingkat Rasio Keuangan
Sebelum Dan Saat Pandemi Covid-19 Pada PT.
Semen Baturaja (Persero) Tbk.

Telah Diujikan Pada Ujian Laporan Akhir, Tanggal 1 Agustus 2022
Dihadapan Tim Penguji Jurusan Akuntansi
Politeknik Negeri Sriwijaya

Palembang, 12 Agustus 2022

Pembimbing I,

Yevi Dwitayanti, S.E., M. Sc.
NIP 198205232014042001

Pembimbing II,

Yuli Antina Aryani, S.E., M.Si.
NIP 197807152002122003

Mengetahui,
Ketua Jurusan

Dr. Evada Dewata, S.E., M. Si., Ak., CA
NIP 19780622200312200







 <p>KEMENTERIAN PENDIDIKAN, KEBUDAYAAN, RISET, DAN TEKNOLOGI POLITEKNIK NEGERI SRIWIJAYA JURUSAN AKUNTANSI Jalan Sriwijaya Negara, Palembang 30139 Telp. 0711-353414 Fax.0711-355918 Website : www.polisriwijaya.ac.id E-mail : info@polsri.ac.id</p>	
PELAKSANAAN REVISI LAPORAN AKHIR	


Mahasiswa berikut,

Nama : Gustria Adhisti
 NIM : 061930500600
 Jurusan/Program Studi : Akuntansi / D-III Akuntansi
 Judul Laporan Akhir : Analisis Perbandingan Tingkat Rasio Keuangan Sebelum dan Saat Pandemi Covid-19 Pada PT. Semen Baturaja (Persero) Tbk

Telah melaksanakan revisi terhadap Laporan Akhir yang diajukan pada hari Senin tanggal 1 bulan Agustus tahun 2022. Pelaksanaan revisi terhadap Laporan Akhir tersebut telah disetujui oleh Dosen Penguji yang memberikan revisi.

No.	Komentar	Nama Dosen Penguji*)	Tanggal	Tanda Tangan
1.	- Perbaiki tata tulis. - Gunakan variasi kalimat untuk beberapa bagian LA. - Tambahkan argumen yang dikaitkan dengan produk dan kondisi perusahaan pada bab pembahasan.	Dr. Rita Martini, S.E., M.Si., Ak., CA NIP 196503121990032001	12/ 2022 /08	
2.	-	Dr. Periansya, S.E., M.M NIP 196206041988031001	10/ 2022 /08	
3.	- Perbaiki Tata Tulis - Tambahkan kata pada beberapa bagian LA.	Siska Aprianti, S.E., M.Si., Ak., CA NIP 197804102005012020	09/ 2022 /08	
4.	- Tambahkan perhitungan nilai angka pada kesimpulan	Riza Wahyudi, S.E., M.M., Ak., CA. NIP 197007182001121001	09/ 2022 /08	

Palembang, 10 Agustus 2022
 Ketua Penguji**)


 (Dr. Periansya, S.E., M.M.)
 NIP.196206041988031001

Catatan:

*) Dosen penguji yang memberikan revisi saat ujian laporan akhir

**) Dosen penguji yang ditugaskan sebagai Ketua Penguji saat ujian laporan akhir

Lembaran pelaksanaan revisi ini harus dilampirkan dalam laporan akhir

MOTTO DAN PERSEMBAHAN

MOTTO:

“Sesungguhnya Allah tidak akan mengubah keadaan suatu kaum, sebelum mereka mengubah keadaan diri mereka sendiri.”

– (QS. Ar Rad: 11) –

“Tidak ada kesuksesan tanpa kerja keras. Tidak ada keberhasilan tanpa kebersamaan. Tidak ada kemudahan tanpa doa.”

– Ridwan Kamil –

“Hidup yang tidak sesuai impian belum tentu gagal, dan hidup yang sesuai dengan impian belum tentu berhasil”

– Baek Yijin (*Twenty Five Twenty One*) –

PERSEMBAHAN:

- ❖ **Papa dan Mamaku Tercinta**
- ❖ **Saudari – saudariku Mba Deya dan Mba Fani**
- ❖ **Keponakan kembar ku Al dan El**
- ❖ **Para sahabat dan temanku**
- ❖ **Semua Dosen dan Staf Akuntansi**
- ❖ **Teman Seperjuangan Kelas AA 2019**
- ❖ **Almamaterku**

ABSTRAK

ANALISIS PERBANDINGAN TINGKAT RASIO KEUANGAN SEBELUM DAN SAAT PANDEMI COVID-19 PADA PT. SEMEN BATURAJA (PERSERO) TBK

Adhisti, Gustria 2022 (xv +90 halaman)

Email: gustria.adhisti@gmail.com

Penulisan ini bertujuan untuk mengetahui perbandingan tingkat rasio keuangan sebelum dan saat pandemi Covid-19 pada PT. Semen Baturaja (Persero) Tbk. Rasio keuangan yang digunakan yaitu rasio likuiditas, rasio solvabilitas, rasio profitabilitas, dan rasio aktivitas. Sumber data yang digunakan dalam penulisan ini yaitu data sekunder berupa laporan keuangan yang diterbitkan di Bursa Efek Indonesia dan website resmi perusahaan. Teknik pengumpulan data yang digunakan pada penulisan ini yaitu teknik dokumentasi. Berdasarkan hasil penulisan menunjukkan bahwa dari sisi rasio likuiditas yang ditinjau dari *current ratio*, *cash ratio* dan *quick ratio* baik sebelum maupun saat pandemi Covid-19 perusahaan memiliki tingkat likuiditas yang baik. Rasio solvabilitas perusahaan yang ditinjau dari *debt to assets ratio*, *debt to equity ratio* dan *long term debt to equity ratio* menunjukkan hasil bahwa lebih baik sebelum pandemi Covid-19 dibandingkan saat pandemi Covid-19. Rasio profitabilitas perusahaan yang ditinjau dari *gross profit margin*, *net profit margin*, *return on investment*, *return on equity*, dan *operating profit margin* menunjukkan hasil bahwa tidak terdapat perbedaan yang signifikan baik sebelum dan saat pandemi Covid-19. Rasio aktivitas perusahaan yang ditinjau dari *receivable turnover*, *working capital turnover*, dan *total assets turnover* menunjukkan hasil bahwa tingkat rasio sebelum pandemi mengalami penurunan pada saat pandemi Covid-19.

Kata kunci: Analisis Rasio Keuangan, Likuiditas, Solvabilitas, Profitabilitas, Aktivitas.

ABSTRACT

COMPARATIVE ANALYSIS OF FINANCIAL RATIO LEVELS BEFORE AND DURING THE COVID-19 PANDEMIC AT PT. SEMEN BATURAJA (PERSERO) TBK

Adhisti, Gustria 2022 (xv +90 page)

Email: gustria.adhisti@gmail.com

This writing aims to compare the level of financial ratios before and during the Covid-19 pandemic at PT. Semen Baturaja (Persero) Tbk. The financial ratios used are liquidity ratios, solvency ratios, profitability ratios, and activity ratios. Sources of data used in this paper is secondary data in the form of financial reports published on the Indonesia Stock Exchange and the company's official website. The data collection technique used in this writing is the documentation technique. Based on the results of the writing, it shows that in terms of the liquidity ratio in terms of the current ratio, cash ratio and quick ratio both before and during the Covid-19 pandemic, the company has a good level of liquidity. The company's solvency ratio in terms of the debt to assets ratio, debt to equity ratio and long term debt to equity ratio shows that the results were better before the Covid-19 pandemic than during the Covid-19 pandemic. The company's profitability ratios in terms of gross profit margin, net profit margin, return on investment, return on equity, and operating profit margin show that there are no significant differences both before and during the Covid-19 pandemic. The company's activity ratio in terms of receivable turnover, working capital turnover, and total assets turnover shows that the ratio level before the pandemic decreased during the Covid-19 pandemic.

Keywords: *Financial Ratio Analysis, Likuidity, Solvency, Profitability, Activity.*

KATA PENGANTAR

Puji dan Syukur penulis panjatkan kehadirat Allah SWT, karena berkat rahmat dan hidayah-Nya penulis dapat menyelesaikan laporan akhir ini tepat pada waktunya. Laporan akhir ini dibuat guna memenuhi salah satu syarat dalam menyelesaikan studi pada Jurusan Akuntansi Politeknik Negeri Sriwijaya Palembang. Laporan akhir ini penulis beri judul **“Analisis Perbandingan Tingkat Rasio Keuangan Sebelum Dan Saat Pandemi Covid-19 Pada PT. Semen Baturaja (Persero) Tbk”**.

Penulis menyadari bahwa dalam penyusunan laporan akhir ini tidak terlepas dari bantuan, bimbingan serta dukungan dari berbagai pihak. Dalam kesempatan ini penulis mengucapkan rasa terima kasih atas bantuan yang telah diberikan dari semua pihak dalam penyusunan laporan akhir ini terutama kepada:

1. Bapak Dr. Ing. Ahmad Taqwa, M.T. selaku Direktur Politeknik Negeri Sriwijaya Palembang.
2. Ibu Dr. Evada Dewata, S.E., M.Si., Ak., CA selaku Ketua Jurusan Akuntansi Politeknik Negeri Sriwijaya.
3. Ibu Yuliana Sari, S.E., M.BA selaku Sekretaris Jurusan Akuntansi Politeknik Negeri Sriwijaya.
4. Ibu Anggeraini Oktarida, S.E., M.Si., Ak., CA selaku Ketua Program Studi Akuntansi Sektor Publik Politeknik Negeri Sriwijaya Palembang.
5. Ibu Yevi Dwitayanti, S.E., M.Sc selaku dosen pembimbing I yang telah membimbing dan memberikan pengarahan penulis dalam penyelesaian laporan akhir ini.
6. Ibu Yuli Antina Aryani, S.E., M.Si selaku dosen pembimbing II yang telah membimbing dan memberikan pengarahan penulis dalam penyelesaian laporan akhir ini.
7. Bapak dan Ibu Dosen Politeknik Negeri Sriwijaya Palembang, Terimakasih atas ilmu dan didikan yang telah diberikan selama ini.
8. Seluruh dosen Jurusan Akuntansi yang tidak bisa penulis sebutkan satu per satu namanya yang telah membekali ilmu penulis selama proses belajar mengajar di Politeknik Negeri Sriwijaya.

9. Keluarga tercinta Papaku Dedi Apran, S.sos., Mamaku Misyati, serta saudari-saudariku Deya Mahardika S.Hub.Int beserta suami Yedi Fajrul Abda'i S.Pd.I dan Tifani Dwi Lestari S.Tr.Ak, tidak lupa dengan keponakan kembarku Hafiz Al-Hakam dan Akbar El-Rumi yang selalu memberikan dukungan, nasihat, dan semangat serta doa untuk keberhasilan dalam menyelesaikan Laporan Akhir ini.
10. Teman kelompok magang ku Safira, Novia, dan Zona yang dari awal hingga akhir pembuatan laporan ini selalu menemani, menghibur, membantu, memberikan kritik dan saran serta semangat dalam menyelesaikan laporan ini. Terimakasih teman-teman, *see u on top guys!*
11. Seluruh teman-teman seperjuangan kelas AA 2019, yang selalu mendukung dan memberikan kritik, saran serta semangat satu sama lain dalam berjuang bersama untuk menyelesaikan laporan akhir ini. Terimakasih telah menjadi bagian dari cerita hidupku selama 3 tahun dikampus baik *offline* maupun *online*.
12. Teman-teman Jurusan Akuntansi Program Studi Akuntansi Politeknik Negeri Sriwijaya Palembang.
13. *Last but not least*, saya ingin berterima kasih kepada diri saya sendiri karena telah percaya bahwa saya bisa dan tetap semangat dalam menyelesaikan laporan ini.
14. Penulis berharap laporan akhir ini dapat berguna bagi pembaca, mahasiswa dan mahasiswi serta pihak-pihak yang terkait. Segala bentuk kesalahan dan kekurangan yang mungkin ada mudah-mudahan dapat diperbaiki dalam kesempatan berikutnya.

Palembang, Juli 2022

Penulis

DAFTAR ISI

HALAMAN SAMPUL DALAM.....	i
SURAT PERNYATAAN BEBAS PLAGIARISME	ii
LEMBAR PENGESAHAN LAPORAN AKHIR	iii
LEMBAR PELAKSANAAN REVISI LAPORAN AKHIR.....	iv
HALAMAN MOTTO DAN PERSEMBAHAN	v
ABSTRAK	vi
ABSTRACT	vii
KATA PENGANTAR.....	viii
DAFTAR ISI.....	x
DAFTAR TABEL	xii
DAFTAR GAMBAR.....	xiv
DAFTAR LAMPIRAN	xv

BAB I PENDAHULUAN

1.1. Latar Belakang.....	1
1.2. Perumusan Masalah	4
1.3. Ruang Lingkup Pembahasan	5
1.4. Tujuan dan Manfaat Penulisan	5
1.4.1 Tujuan Penulisan	5
1.4.2 Manfaat Penulisan	6
1.5. Metode Pengumpulan Data.....	6
1.6. Sistematika Penulisan	7

BAB II TINJAUAN PUSTAKA

2.1. Laporan Keuangan.....	9
2.1.1 Pengertian Laporan Keuangan	9
2.1.2 Tujuan Laporan Keuangan	10
2.1.3 Karakteristik Kualitatif Laporan Keuangan	11
2.1.4 Jenis Laporan Keuangan	13
2.1.5 Keterbatasan Laporan Keuangan	14
2.2. Analisis Laporan Keuangan.....	16
2.2.1 Pengertian Analisis Laporan Keuangan	16
2.2.2 Tujuan dan Manfaat Analisis Laporan Keuangan	16
2.2.3 Metode dan Teknik Analisis Laporan Keuangan	17
2.3. Analisis Rasio Keuangan	19
2.3.1 Pengertian Analisis Rasio Keuangan	19
2.3.2 Bentuk-Bentuk Rasio Keuangan	21
2.3.3 Keunggulan Analisis Rasio	29
2.3.4 Keterbatasan Analisis Rasio.....	29

BAB III GAMBARAN UMUM PERUSAHAAN

3.1 Sejarah Singkat Perusahaan	31
3.2 Visi dan Misi Perusahaan	33

3.3	Struktur Organisasi dan Pembagian Tugas.....	34
3.3.1	Struktur Organisasi.....	34
3.3.2	Pembagian Tugas	35
3.4	Aktivitas Perusahaan	36
3.5	Laporan Keuangan Perusahaan.....	37
3.5.1	Laporan Posisi Keuangan.....	37
3.5.2	Laporan Laba Rugi.....	40

BAB IV PEMBAHASAN

4.1	Analisis Rasio Likuiditas	41
4.1.1	<i>Current Ratio</i>	42
4.1.2	<i>Cash Ratio</i>	44
4.1.3	<i>Quick Ratio</i>	47
4.1.4	Rekapitulasi Analisis Rasio Likuiditas	50
4.2	Analisis Rasio Solvabilitas	51
4.2.1	<i>Debt to Assets Ratio</i>	51
4.2.2	<i>Debt to Equity Ratio</i>	54
4.2.3	<i>Long Term Debt to Equity Ratio</i>	57
4.2.4	Rekapitulasi Analisis Rasio Solvabilitas.....	59
4.3	Analisis Rasio Profitabilitas	60
4.3.1	<i>Gross Profit Margin</i>	61
4.3.2	<i>Net Profit Margin</i>	63
4.3.3	<i>Return On Investment</i>	66
4.3.4	<i>Return On Equity</i>	68
4.3.5	<i>Operating Profit Margin</i>	71
4.3.6	Rekapitulasi Analisis Rasio Profitabilitas	74
4.4	Analisis Rasio Aktivitas	75
4.4.1	<i>Receivable Turnover</i>	75
4.4.2	<i>Working Capital Turnover</i>	78
4.4.3	<i>Total Assets Turnover</i>	80
4.4.4	Rekapitulasi Analisis Rasio Aktivitas	83
4.5	Rekapitulasi Hasil Analisis Rasio Likuiditas, Rasio Solvabilitas, Rasio Profitabilitas, dan Rasio Aktivitas	84

BAB V KESIMPULAN DAN SARAN

5.1	Kesimpulan	88
5.2	Saran	90

DAFTAR PUSTAKA

LAMPIRAN

DAFTAR TABEL

Tabel 2.1	Standar Rata-Rata Industri Rasio Likuiditas	22
Tabel 2.2	Standar Rata-Rata Industri Rasio Solvabilitas	24
Tabel 2.3	Standar Rata-Rata Industri Rasio Aktivitas	26
Tabel 2.4	Standar Rata-Rata Industri Rasio Profitabilitas	28
Tabel 2.5	Standar Rata-Rata Industri Rasio Profitabilitas	29
Tabel 3.1	Laporan Neraca PT. Semen Baturaja (Persero) Tbk	38
Tabel 3.2	Laporan Laba Rugi PT. Semen Baturaja (Persero) Tbk.....	40
Tabel 4.1	Data Keuangan PT. Semen Baturaja (Persero) Tbk Untuk Perhitungan Analisis <i>Current Ratio</i>	42
Tabel 4.2	Data Keuangan PT. Semen Baturaja (Persero) Tbk Untuk Perhitungan Analisis <i>Cash Ratio</i>	45
Tabel 4.3	Data Keuangan PT. Semen Baturaja (Persero) Tbk Untuk Perhitungan Analisis <i>Quick Ratio</i>	48
Tabel 4.4	Rekapitulasi Hasil Analisis Rasio Likuiditas	50
Tabel 4.5	Data Keuangan PT. Semen Baturaja (Persero) Tbk Untuk Perhitungan Analisis <i>Debt to Assets Ratio</i>	52
Tabel 4.6	Data Keuangan PT. Semen Baturaja (Persero) Tbk Untuk Perhitungan Analisis <i>Debt to Equity Ratio</i>	55
Tabel 4.7	Data Keuangan PT. Semen Baturaja (Persero) Tbk Untuk Perhitungan Analisis <i>Long Term Debt to Equity Ratio</i>	57
Tabel 4.8	Rekapitulasi Hasil Analisis Rasio Solvabilitas	60
Tabel 4.9	Data Keuangan PT. Semen Baturaja (Persero) Tbk Untuk Perhitungan Analisis <i>Gross Profit Margin</i>	61
Tabel 4.10	Data Keuangan PT. Semen Baturaja (Persero) Tbk Untuk Perhitungan Analisis <i>Net Profit Margin</i>	64
Tabel 4.11	Data Keuangan PT. Semen Baturaja (Persero) Tbk Untuk Perhitungan Analisis <i>Return On Investment</i>	66
Tabel 4.12	Data Keuangan PT. Semen Baturaja (Persero) Tbk Untuk Perhitungan Analisis <i>Return On Equity</i>	69

Tabel 4.13	Data Keuangan PT. Semen Baturaja (Persero) Tbk Untuk Perhitungan Analisis <i>Operating Profit Margin</i>	72
Tabel 4.14	Rekapitulasi Hasil Analisis Rasio Profitabilitas.....	74
Tabel 4.15	Data Keuangan PT. Semen Baturaja (Persero) Tbk Untuk Perhitungan Analisis <i>Receivable Turnover</i>	76
Tabel 4.16	Data Keuangan PT. Semen Baturaja (Persero) Tbk Untuk Perhitungan Analisis <i>Working Capital Turnover</i>	78
Tabel 4.17	Data Keuangan PT. Semen Baturaja (Persero) Tbk Untuk Perhitungan Analisis <i>Total Assets Turnover</i>	81
Tabel 4.18	Rekapitulasi Hasil Analisis Rasio Aktivitas.....	83
Tabel 4.19	Rekapitulasi Hasil Analisis Rasio Likuiditas, Solvabilitas, Profitabilitas, dan Aktivitas.....	84

DAFTAR GAMBAR

Gambar 1.1	Laba Bersih PT. Semen Baturaja (Persero) Tbk	3
Gambar 3.1	Struktur Organisasi PT. Semen Baturaja (Persero) Tbk.....	34
Gambar 4.1	Hasil <i>Current Ratio</i> dan Standar Rata-Rata Industri	44
Gambar 4.2	Hasil <i>Cash Ratio</i> dan Standar Rata-Rata Industri	47
Gambar 4.3	Hasil <i>Quick Ratio</i> dan Standar Rata-Rata Industri	49
Gambar 4.4	Hasil <i>Debt to Assets Ratio</i> dan Standar Rata-Rata Industri.....	53
Gambar 4.5	Hasil <i>Debt to Equity Ratio</i> dan Standar Rata-Rata Industri	56
Gambar 4.6	Hasil <i>Long Term Debt to Equity Ratio</i> dan Standar Rata-Rata Industri.....	59
Gambar 4.7	Hasil <i>Gross Profit Margin</i> dan Standar Rata-Rata Industri	63
Gambar 4.8	Hasil <i>Net Profit Margin</i> dan Standar Rata-Rata Industri	65
Gambar 4.9	Hasil <i>Return On Investment</i> dan Standar Rata-Rata Industri	68
Gambar 4.10	Hasil <i>Return On Equity</i> dan Standar Rata-Rata Industri	70
Gambar 4.11	Hasil <i>Operating Profit Margin</i> dan Standar Rata-Rata Industri.....	73
Gambar 4.12	Hasil <i>Receivable Turnover</i> dan Standar Rata-Rata Industri.....	77
Gambar 4.13	Hasil <i>Working Capital Turnover</i> dan Standar Rata-Rata Industri.....	80
Gambar 4.14	Hasil <i>Total Assets Turnover</i> dan Standar Rata-Rata Industri.....	82

DAFTAR LAMPIRAN

- Lampiran 1 Surat Kesepakatan Bimbingan Laporan Akhir Pembimbing I
- Lampiran 2 Surat Kesepakatan Bimbingan Laporan Akhir Pembimbing II
- Lampiran 3 Lembar Konsultasi Bimbingan Laporan Akhir Pembimbing I
- Lampiran 4 Lembar Konsultasi Bimbingan Laporan Akhir Pembimbing II