

**ANALISIS RASIO LIKUIDITAS, SOLVABILITAS, PROFITABILITAS
SEBELUM DAN SAAT PANDEMI COVID-19
PADA PT. TUNAS ALFIN TBK**



LAPORAN AKHIR

Laporan Akhir Ini Disusun Sebagai Salah Satu
Syarat Menyelesaikan Pendidikan Diploma III
Pada Jurusan Akuntansi

**Oleh:
SHELI
APRIYANI**

NIM : 061930500609



KEMENTERIAN RISET, TEKNOLOGI DAN PENDIDIKAN TINGGI
POLITEKNIK NEGERI SRIWIJAYA
JURUSAN AKUNTANSI

Jalan Srijaya Negara, Palembang 30139
Telp. 0711-353414 Fax. 0711-355918

Website : www.polsri.ac.id E-mail : akuntansi@polsri.ac.id



SURAT PERNYATAAN BEBAS PLAGIARISME

Saya yang bertanda tangan di bawah ini :

Nama : Sheli Apriyani
NIM : 061930500609
Jurusan/Program Studi : Akuntansi/D3 Akuntansi
Mata Kuliah : Analisis Laporan Keuangan
Judul Laporan Akhir : Analisis Rasio Likuiditas, Solvabilitas, Profitabilitas
Sebelum Dan Saat Pandemi Covid-19 Pada PT. Tunas
Alfin Tbk.

Dengan ini menyatakan :

1. Laporan akhir yang saya buat dengan judul sebagaimana tersebut di atas beserta isinya merupakan karya orisinal penelitian saya yang saya tulis sendiri.
2. Laporan akhir tersebut bukan plagiat atau menyalin laporan akhir milik orang lain.
3. Apabila laporan akhir ini dikemudian hari dinyatakan plagiat atau menyalin laporan akhir milik orang lain, maka saya bersedia menanggung konsekuensinya.

Demikianlah surat pernyataan ini saya buat dengan sebenarnya dalam keadaan sadar untuk diketahui dan digunakan sebagaimana semestinya.

Palembang, 25 Juli 2022
Yang Membuat Pernyataan,



Sheli Apriyani
NIM 061930500609

Mahasiswa berikut,




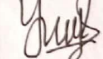
Nama : Sheli Apriyani

NIM : 061930500609

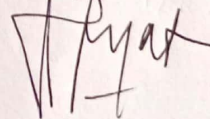
Jurusan/Program Studi : Akuntansi/DIII Akuntansi

Judul Laporan Akhir : Analisis Rasio Likuiditas, Solvabilitas, Profitabilitas
 Sebelum Dan Saat Pandemi Covid-19 Pada PT. Tunas
 Alfin Tbk.

Telah melaksanakan revisi terhadap Laporan Akhir yang diujikan pada hari Senin, tanggal 1 bulan Agustus tahun 2022. Pelaksanaan revisi terhadap Laporan Akhir tersebut telah disetujui oleh Dosen Penguji yang memberikan revisi.

No	Komentar	Nama Dosen Penguji*)	Tanggal	Tanda Tangan
1	Perbaiki Judul	Sopiyan AR, S.E., M. M. NIP 196306021988031015	16/08/22	
2	Perjelas Objek Perbaiki Revisi Laporan	Sandrayati, S.E., M. Si., Ak., CA NIP 196511051994032002	15/8-22	
3	Perjelas Data Revisi Laporan	Anggeraini Oktarida, S.E., M. Si., Ak., CA NIP 197610212001122001	15/8-2022	
4	Perbaiki Tata Tulis	Yuli Antina Aryani, S.E., M. Si. NIP 197807152002122003	20/8-2022	

Palembang, Agustus 2022
 Ketua Penguji**)



Sandrayati, S.E., M. Si., Ak., CA
 NIP 196511051994032002

Catatan:

*) Dosen penguji yang memberikan revisi saat ujian Laporan Akhir

***) Dosen penguji yang ditugaskan sebagai Ketua Penguji saat ujian Laporan Akhir

Lembaran pelaksanaan revisi ini harus dilampirkan dalam Laporan Akhir



**KEMENTERIAN RISET, TEKNOLOGI, DAN
PENDIDIKAN TINGGI
POLITEKNIK NEGERI SRIWIJAYA
JURUSAN AKUNTANSI**

Jalan Srijaya Negara, PALEMBANG 30139
Telp: 0711-353414 Ext: 136 Pos El: akuntansi@polisriwijaya.ac.id

HALAMAN PENGESAHAN LAPORAN AKHIR

Nama : Sheli Apriyani
NPM : 061930500609
Jurusan : Akuntansi
Program Studi : DIII Akuntansi
Mata Kuliah : Analisis Laporan Keuangan
Judul Laporan Akhir : Analisis Rasio Likuiditas, Solvabilitas, Profitabilitas,
Sebelum Dan Saat Pandemi Covid-19 Pada
PT Tunas Alfin Tbk.

Telah Diujikan Pada Ujian Laporan Akhir, Tanggal 1 Agustus 2022

Dihadapan Tim Penguji Jurusan Akuntansi
Politeknik Negeri Sriwijaya

Palembang, 24 Agustus 2022

Pembimbing I,

Yevi Dwitayanti, S.E., M.Sc.
NIP 198205232014042001

Pembimbing II,

Indra Satraiwan, S.E., M. Si., Ak., CA.
NIP 197211161999031001

Mengetahui,
Ketua Jurusan

Dr. Evada Dewata, S.E., M. Si., Ak., CA
NIP 197806222003122001



MOTTO DAN PERSEMBAHAN

“Tidak ada kesuksesan tanpa kerja keras. Tidak ada keberhasilan tanpa kebersamaan. Tidak ada kemudahan tanpa doa”

-Ridwan Kamil-

"Kalau ingin melakukan perubahan, jangan takut terhadap kenyataan, asalkan kau yakin di jalan yang benar, maka lanjutkanlah."

- Gus Dur-

"Jangan pernah menyalahkan siapapun dalam hidupmu. Orang baik memberimu kebahagiaan. Orang jahat memberimu pengalaman. Orang terburuk memberimu pelajaran. Dan orang terbaik memberimu kenangan."

-Penulis-

Atas Rahmat Allah SWT

Laporan Akhir Ini Kupersembahkan Untuk :

- ❖ Kedua orang tuaku tercinta (Ayah Halik Iskandar dan Ibu Elisa)
- ❖ Saudara/i dan seluruh keluargaku
- ❖ Kedua pembimbingku
- ❖ Sahabat – sahabat seperjuanganku kelas 6AA
- ❖ Para dosen dan almamaterku

ABSTRAK

ANALISIS RASIO LIKUIDITAS, SOLVABILITAS, PROFITABILITAS SEBELUM DAN SAAT PANDEMI COVID-19 PADA PT. TUNAS ALFIN TBK

Sheli Apriyani, 2022 (xiv + 68 halaman)

Jurusan Akuntansi Politeknik Negeri Sriwijaya

Email : sheli.apriyani01@gmail.com

Penulisan ini bertujuan untuk mengetahui perbandingan tingkat rasio keuangan sebelum dan saat pandemi Covid-19 pada PT. Tunas Alfin Tbk. Rasio keuangan yang digunakan yaitu rasio likuiditas, rasio solvabilitas, rasio profitabilitas. Sumber data yang digunakan dalam penulisan ini yaitu data sekunder berupa laporan keuangan yang diterbitkan di Bursa Efek Indonesia dan website resmi perusahaan. Teknik pengumpulan data yang digunakan pada penulisan ini yaitu teknik dokumentasi. Berdasarkan hasil penulisan menunjukkan bahwa dari sisi rasio likuiditas yang ditinjau dari current ratio, cash ratio dan quick ratio baik sebelum maupun saat pandemi Covid-19 perusahaan memiliki tingkat likuiditas yang baik. Rasio solvabilitas perusahaan yang ditinjau dari debt to assets ratio, debt to equity ratio dan long term debt to equity ratio menunjukkan hasil bahwa lebih baik sebelum pandemi Covid-19 dibandingkan saat pandemi Covid-19. Rasio profitabilitas perusahaan yang ditinjau dari gross profit margin, net profit margin, return on investment, dan return on equity menunjukkan hasil bahwa perusahaan memiliki tingkat likuiditas yang kurang baik.

Kata Kunci : Analisis Rasio Keuangan, Likuiditas, Solvabilitas, dan Profitabilitas

ABSTRACT

ANALYSIS OF RATIO LIKUIDITAS, SOLVABILITAS, PROFITABILITAS, BEFORE AND DURING THE COVID-19 PANDEMIC AT PT. TUNAS ALFIN TBK

Sheli Apriyani, 2022 (xiv + 68 pages)

Accounting Department State Polytechnic of Sriwijaya

Email : sheli.apriyani01@gmail.com

This writing aims to compare the level of financial ratios before and during the Covid-19 pandemic at PT. Tunas Alfin Tbk. The financial ratios used are liquidity ratios, solvency ratios, and profitability ratios. Sources of data used in this paper is secondary data in the form of financial reports published on the Indonesia Stock Exchange and the company's official website. The data collection technique used in this writing is the documentation technique. Based on the results of the writing, it shows that in terms of the liquidity ratio in terms of the current ratio, cash ratio and quick ratio both before and during the Covid-19 pandemic, the company has a good level of liquidity. The company's solvency ratio in terms of the debt to assets ratio, debt to equity ratio and long term debt to equity ratio shows that the results were better before the Covid-19 pandemic than during the Covid-19 pandemic. The company's profitability ratios in terms of gross profit margin, net profit margin, return on investment, and return on equity, show that both before and during the Covid-19 pandemic, the company has a not good level of liquidity.

Keywords : Financial Ratio Analysis, Likuidity, Solvency, and Profitability.

KATA PENGANTAR

Alhamdulillahirobbil'alamin segala puji dan syukur kepada Allah SWT yang senantiasa melimpahkan dan mencurahkan rahmat dan hidayah-nya sehingga penulis dapat menyelesaikan laporan akhir yang berjudul **“Analisis Rasio Likuiditas, Solvabilitas, Profitabilitas Sebelum Dan Saat Pandemi Covid-19 Pada PT. Tunas Alfin Tbk”** tepat pada waktunya. Laporan ini merupakan salah satu syarat yang telah ditetapkan dalam menyelesaikan pendidikan Diploma III di Politeknik Negeri Sriwijaya.

Dalam menyelesaikan penyusunan Laporan Akhir ini penulis telah berusaha semaksimal mungkin untuk dapat memberikan yang terbaik, akan tetapi penulis menyadari sepenuhnya bahwa masih banyak kekurangan dalam penulisan laporan akhir ini. Namun berkat bimbingan, pengarahan, bantuan, dan nasihat yang sangat berharga dari berbagai pihak, baik secara langsung maupun tidak langsung sehingga laporan ini dapat terselesaikan. Pada kesempatan ini penulis tidak lupa menyampaikan terima kasih kepada pihak-pihak yang telah membantu dalam penyelesaian Laporan Akhir ini, yaitu:

1. Bapak Dr. Ing. Ahmad Taqwa, M.T selaku Direktur Politeknik Negeri Sriwijaya Palembang.
2. Ibu Dr. Evada Dewata, S.E., M.Si., Ak. CA, CMA selaku Ketua Jurusan Akuntansi Politeknik Negeri Sriwijaya Palembang.
3. Ibu Yuliana Sari, S.E., M.Si selaku Sekretaris Jurusan Akuntansi Politeknik Negeri Sriwijaya Palembang.
4. Ibu Anggeraini Oktarida, S.E., M.Si., Ak., CA selaku Ketua Program Studi Akuntansi Sektor Publik Politeknik Negeri Sriwijaya Palembang
5. Ibu Yevi Dwitayanti, S.E.,M.Sc. Selaku pembimbing I yang telah membantu dan membimbing dalam menyelesaikan Laporan Akhir ini.
6. Bapak Indra Satriawan, S.E., M.Si., Ak., CA. . Selaku pembimbing II yang telah membantu dan membimbing dalam menyelesaikan Laporan Akhir ini.

7. Bapak dan ibu Dosen serta para Staf Jurusan Akuntansi Politeknik Negeri Sriwijaya Palembang yang selama ini telah memberikan Ilmu Pengetahuan kepada kami
8. Keluargaku tercinta, Ayah, Ibu, Ayuk dan Adikku yang selalu memberikan dukungan, nasihat, semangat serta do'a untuk keberhasilankusejauh ini.
9. Seluruh teman-teman seperjuangan kelas AA 2019, yang selalu mendukung dan memberikan kritik, saran serta semangat satu sama lain dalam berjuang bersama untuk menyelesaikan laporan akhir ini. Terimakasih telah menjadi bagian dari cerita hidupku selama 3 tahundikampus baik *offline* maupun *online*.

Penulis berharap laporan akhir ini dapat berguna bagi pembaca, mahasiswa dan mahasiswi serta pihak-pihak yang terkait. Segala bentuk kesalahan dan kekurangan yang mungkin ada mudah-mudahan dapat diperbaiki dalam kesempatan berikutnya.

Palembang, 25 Juli 2022

Penulis

DAFTAR ISI

HALAMAN SAMPUL DALAM.....	i
SURAT PERNYATAAN BEBAS PLAGIARISME.....	ii
LEMBAR PENGESAHAN LAPORAN AKHIR.....	iii
LEMBAR PELAKSANAAN REVISI LAPORAN AKHIR.....	iv
HALAMAN MOTTO DAN PERSEMBAHAN.....	v
ABSTRACT.....	vi
ABSTRAK.....	vii
KATA PENGANTAR.....	viii
DAFTAR ISI.....	x
DAFTAR TABEL.....	xii
DAFTAR GAMBAR.....	xiv
DAFTAR LAMPIRAN.....	xv
BAB I PENDAHULUAN	
1.1.... Latar Belakang.....	1
1.2.... Perumusan Masalah.....	4
1.3.... Ruang Lingkup Pembahasan.....	4
1.4.... Tujuan dan Manfaat Penulisan.....	5
1.4.1. Tujuan Penulisan.....	5
1.4.2. Manfaat Penulisan.....	5
1.5.... Metode Pengumpulan Data.....	6
1.6.... Sistematika Penulisan	7
BAB II TINJAUAN PUSTAKA	
2.1.... Laporan Keuangan.....	9
2.1.1. Pengertian Laporan Keuangan.....	9
2.1.2. Tujuan Laporan Keuangan.....	10
2.1.3. Jenis Laporan Keuangan.....	11
2.1.4. Keterbatasan Laporan Keuangan.....	12
2.2.... Analisis Laporan Keuangan.....	13
2.2.1. Pengertian Analisis Laporan Keuangan.....	13
2.2.2. Tujuan dan Manfaat Analisis Laporan Keuangan.....	14
2.2.3. Metode dan Teknik Analisis Laporan Keuangan.....	15
2.3.... Analisis Rasio Keuangan.....	17
2.3.1. Pengertian Analisis Rasio Keuangan.....	17
2.3.2. Bentuk-Bentuk Rasio Keuangan.....	18
2.3.3. Keunggulan Analisis Rasio.....	23
2.3.4. Keterbatasan Analisis Rasio.....	24

BAB III	GAMBARAN UMUM PERUSAHAAN	
3.1....	Sejarah Singkat Perusahaan.....	25
3.2....	Visi dan Misi Perusahaan.....	26
3.3....	Struktur Organisasi dan Pembagian Tugas.....	26
3.3.1.	Struktur Organisasi.....	26
3.3.2.	Pembagian Tugas.....	27
3.4....	Laporan Keuangan Perusahaan.....	29
3.5.1.	Laporan Neraca.....	29
3.5.2.	Laporan Laba Rugi.....	33
BAB IV	PEMBAHASAN	
4.1....	Analisis Rasio Likuiditas.....	35
4.1.1.	<i>Current Ratio</i>	36
4.1.2.	<i>Cash Ratio</i>	38
4.1.3.	<i>Quick Ratio</i>	41
4.1.4.	Rekapitulasi Analisis Rasio Likuiditas.....	44
4.2....	Analisis Rasio Solvabilitas.....	44
4.2.1.	<i>Debt to Assets Ratio</i>	45
4.2.2.	<i>Debt to Equity Ratio</i>	47
4.2.3.	<i>Long Term Debt to Equity Ratio</i>	50
4.2.4.	Rekapitulasi Analisis Rasio Solvabilitas.....	53
4.3....	Analisis Rasio Profitabilitas.....	53
4.3.1.	<i>Gross Profit Margin</i>	54
4.3.2.	<i>Net Profit Margin</i>	56
4.3.3.	<i>Return On Investment</i>	59
4.3.4.	<i>Return On Equity</i>	62
4.3.5.	Rekapitulasi Analisis Rasio Profitabilitas.....	65
BAB V	KESIMPULAN DAN SARAN	
5.1....	Kesimpulan.....	67
5.2....	Saran.....	68

DAFTAR PUSTAKA

LAMPIRAN

DAFTAR TABEL

Tabel 2.1	Standar Rata-Rata Industri Rasio Likuiditas.....	20
Tabel 2.2	Standar Rata-Rata Industri Rasio Solvabilitas.....	21
Tabel 2.4	Standar Rata-Rata Industri Rasio Profitabilitas.....	23
Tabel 2.5	Standar Rata-Rata Industri Rasio Profitabilitas.....	23
Tabel 3.1	Laporan Neraca PT. Tunas Alfin Tbk.....	29
Tabel 3.2	Laporan Laba Rugi PT. Tunas Alfin Tbk.....	33
Tabel 4.1	Data Keuangan PT. Tunas Alfin Tbk Untuk Perhitungan Analisis <i>Current Ratio</i>	36
Tabel 4.2	Data Keuangan PT. Tunas Alfin Tbk Untuk Perhitungan Analisis <i>Cash Ratio</i>	39
Tabel 4.3	Data Keuangan PT. Tunas Alfin Tbk Untuk Perhitungan Analisis <i>Quick Ratio</i>	41
Tabel 4.4	Rekapitulasi Hasil Analisis Rasio Likuiditas.....	44
Tabel 4.5	Data Keuangan PT. Tunas Alfin Tbk Untuk Perhitungan Analisis <i>Debt to Assets Ratio</i>	45
Tabel 4.6	Data Keuangan PT. Tunas Alfin Tbk Untuk Perhitungan Analisis <i>Debt to Equity Ratio</i>	48
Tabel 4.7	Data Keuangan PT. Tunas Alfin Tbk Untuk Perhitungan Analisis <i>Long Term Debt to Equity Ratio</i>	50
Tabel 4.8	Rekapitulasi Hasil Analisis Rasio Solvabilitas.....	53
Tabel 4.9	Data Keuangan PT. Tunas Alfin Tbk Untuk Perhitungan Analisis <i>Gross Profit Margin</i>	54
Tabel 4.10	Data Keuangan PT. Tunas Alfin Tbk Untuk Perhitungan Analisis <i>Net Profit Margin</i>	57
Tabel 4.12	Data Keuangan PT. Tunas Alfin Tbk Untuk Perhitungan Analisis <i>Return On Investment</i>	60
Tabel 4.13	Data Keuangan PT. Tunas Alfin Tbk Untuk Perhitungan Analisis <i>Return On Equity</i>	63
Tabel 4.14	Rekapitulasi Hasil Analisis Rasio Profitabilitas.....	65

DAFTAR GAMBAR

Gambar 1.1	Laba Bersih PT. Tunas Alfin Tbk.....	3
Gambar 3.1	Struktur Organisasi PT. Tunas Alfin Tbk.....	27
Gambar 4.1	Hasil <i>Current Ratio</i> dan Standar Rata-Rata Industri.....	38
Gambar 4.2	Hasil <i>Cash Ratio</i> dan Standar Rata-Rata Industri.....	40
Gambar 4.3	Hasil <i>Quick Ratio</i> dan Standar Rata-Rata Industri.....	43
Gambar 4.4	Hasil <i>Debt to Assets Ratio</i> dan Standar Rata-Rata Industri.....	47
Gambar 4.5	Hasil <i>Debt to Equity Ratio</i> dan Standar Rata-Rata Industri.....	49
Gambar 4.6	Hasil <i>Long Term Debt to Equity Ratio</i> dan Standar Rata-Rata Industri.....	52
Gambar 4.7	Hasil <i>Gross Profit Margin</i> dan Standar Rata-Rata Industri.....	56
Gambar 4.8	Hasil <i>Net Profit Margin</i> dan Standar Rata-Rata Industri.....	59
Gambar 4.9	Hasil <i>Return On Investment</i> dan Standar Rata-Rata Industri.....	62
Gambar 4.10	Hasil <i>Return On Equity</i> dan Standar Rata-Rata Industri.....	64

DAFTAR LAMPIRAN

- Lampiran 1 Surat Kesepakatan Bimbingan Laporan Akhir Pembimbing I
- Lampiran 2 Surat Kesepakatan Bimbingan Laporan Akhir Pembimbing II
- Lampiran 3 Lembar Konsultasi Bimbingan Laporan Akhir Pembimbing I
- Lampiran 4 Lembar Konsultasi Bimbingan Laporan Akhir Pembimbing II
- Lampiran 5 Laporan Neraca Keuangan dan Laba Rugi PT. Tunas Alfin Tbk