

**ANALISIS RASIO KEUANGAN UNTUK MENGUKUR KINERJA  
KEUANGAN PADA PT UNILEVER INDONESIA TBK  
TAHUN 2017-2021**



**LAPORAN AKHIR**

Laporan Akhir Ini Disusun Sebagai Salah Satu Syarat  
Menyelesaikan Pendidikan Diploma III  
Pada Jurusan Akuntansi

**Oleh :**

**PUTRI FILDZAH SABRINAH**

**NPM : 061930500607**

**POLITEKNIK NEGERI SRIWIJAYA**

**PALEMBANG**

**2022**

KEMENTERIAN PENDIDIKAN, KEBUDAYAAN, RISET & TEKNOLOGI

POLITEKNIK NEGERI SRIWIJAYA

JURUSAN AKUNTANSI

Jalan Srijaya Negara, Palembang 30139

Telp. 0711-353414 Fax.0711-355918

Website : [www.polisriwijaya.ac.id](http://www.polisriwijaya.ac.id) E-mail : [info@polsri.ac.id](mailto:info@polsri.ac.id)



**SURAT PERNYATAAN BEBAS PLAGIARISME**

Saya dengan data diri di bawah ini:

Nama : Putri Fildzah Sabrinah

NIM : 061930500607

Jurusan : Akuntansi

Program Studi : DIII Akuntansi

Mata Kuliah : Analisis Laporan Keuangan

Judul Laporan Akhir : Analisis Rasio Keuangan untuk Mengukur Kinerja Keuangan pada PT Unilever Indonesia Tbk Tahun 2017-2021

Dengan ini menyatakan bahwa:

1. Laporan Akhir yang saya susun dengan judul sebagaimana disebutkan di atas beserta isinya merupakan karya orisinal yang saya susun sendiri
2. Laporan Akhir tersebut bukan plagiat atau salinan Laporan Akhir milik orang lain.
3. Apabila terdapat unsur plagiat pada sebagian atau keseluruhan karya ini, saya bersedia menerima sanksi berupa pembatalan Laporan Akhir ini dan konsekuensi lain yang menyertainya.

Demikianlah pernyataan ini saya buat dengan sebenarnya dalam keadaan sadar, untuk diketahui dan digunakan sebagaimana mestinya.

Palembang, 22 Juli 2022

Yang membuat pernyataan,



Putri Fildzah Sabrinah

NIM 061930500607



KEMENTERIAN PENDIDIKAN, KEBUDAYAAN,  
RISET, DAN TEKNOLOGI  
POLITEKNIK NEGERI SRIWIJAYA  
JURUSAN AKUNTANSI

Jalan Srijaya Negara Bukit Besar - Palembang 30139 Telp. (0711) 353414

Laman : <http://polsri.ac.id>. Pos EI : [info@polsri.ac.id](mailto:info@polsri.ac.id)

**HALAMAN PENGESAHAN LAPORAN AKHIR**

Nama : Putri Fildzah Sabrinah  
NPM : 061930500607  
Jurusan : Akuntansi  
Program Studi : DIII Akuntansi  
Mata Kuliah : Analisis Laporan Keuangan  
Judul Laporan Akhir : Analisis Rasio Keuangan untuk Mengukur Kinerja  
Keuangan pada PT Unilever Indonesia Tbk Tahun  
2017-2021

Telah Diujikan Pada Ujian Laporan Akhir, Tanggal 3 Agustus 2022

Dihadapan Tim Penguji Jurusan Akuntansi

Politeknik Negeri Sriwijaya

Palembang, 12 Agustus 2022

Pembimbing I,

Zulkifli, S.E., M.M  
NIP 196205271989031002

Pembimbing II,

Anggeraini Oktarida, S.E., M.Si., Ak.,CA.  
NIP 197610212001122001

Mengetahui,  
Ketua Jurusan

Dr. Evada Dewata, S.E., M. Si., Ak., CA  
NIP 197806222003122001



**KEMENTERIAN PENDIDIKAN, KEBUDAYAAN, RISET, DAN TEKNOLOGI**  
**POLITEKNIK NEGERI SRIWIJAYA**  
**JURUSAN AKUNTANSI**  
**Jalan Srijaya Negara, Palembang 30139**  
**Telp. 0711-353414 Fax.0711-355918**  
**Website : [www.polisriwijaya.ac.id](http://www.polisriwijaya.ac.id) E-mail : [info@polsri.ac.id](mailto:info@polsri.ac.id)**








**PELAKSANAAN REVISI LAPORAN AKHIR**

Mahasiswa berikut,

Nama : Putri Fildzah Sabrinah  
 NIM : 061930500607  
 Jurusan : Akuntansi  
 Program Studi : DIII Akuntansi  
 Judul Laporan Akhir : Analisis Rasio Keuangan untuk Mengukur Kinerja Keuangan pada PT. Unilever Indonesia Tbk Tahun 2017-2021

Telah melaksanakan revisi terhadap Laporan Akhir yang diajukan pada hari Rabu tanggal 3 Agustus 2022. Pelaksanaan revisi terhadap Laporan Akhir tersebut telah disetujui oleh Dosen Penguji yang memberikan revisi.

No	Komentar	Nama Dosen Penguji*)	Tanggal	Tanda Tangan
1	-Perbaikan tata tulis laporan -Perbaikan keseluruhan	Dra. Faridah, M.S NIP 195907081988112001	08 / 09 2022	
2	-Perbaikan tata tulis laporan -Perbaikan keseluruhan	Sri Hartaty, S.E., M.Si., Ak., CA NIP 197608192002122001	16.08.2022	
3	-Perbaikan tata tulis laporan -Perbaikan keseluruhan	Yevi Dwitayanti, S.E., M.Sc. NIP 198205232014042001	16/8 2022	
4	-Perbaikan tata tulis laporan -Perbaikan keseluruhan	Rosy Armaini, S.E., M.Si., Ak., CA. NIP 197108242006042001	22/8 '2022	

Palembang, 22 Agustus 2022  
 Ketua penguji,



Dra. Faridah, M.S  
 NIP. 195907081988112001

## MOTTO DAN PERSEMBAHAN

*“Cukuplah Allah menjadi Penolong kami dan Allah adalah sebaik-baik Pelindung”*

*(QS. Al-Imran :73)*

*“Dan bersabarlah. Sesungguhnya Allah beserta orang-orang yang sabar.”*

*(Q.S. Al-Anfaal[8]: 46)*

*“Sesungguhnya sesudah kesulitan itu ada kemudahan, sesungguhnya sesudah kesulitan itu ada kemudahan.”*

*(Q.S. Al-Insyirah[94]: 5-6)*

**Laporan Akhir ini Kupersembahkan kepada:**

- ❖ **Kedua orang tuaku tersayang**
- ❖ **Keluarga besarku tersayang**
- ❖ **Kedua dosen pembimbingku**
- ❖ **Dosen dan Staff Jurusan Akuntansi**
- ❖ **Sahabat- sahabatku**
- ❖ **Teman-teman seperjuangan kelas 6 AA**
- ❖ **Almamater yang kubanggakan “Politeknik Negeri Sriwijaya”**

## ABSTRAK

### **ANALISIS RASIO KEUANGAN UNTUK MENGUKUR KINERJA KEUANGAN PADA PT UNILEVER INDONESIA TBK TAHUN 2017-2021.**

**Putri Fildzah Sabrinah, 2022 ( xv + 61 Halaman)**

**Email: [putrifildzah0801@gmail.com](mailto:putrifildzah0801@gmail.com)**

---

Judul laporan akhir ini adalah “Analisis Rasio Keuangan Untuk Mengukur Kinerja Keuangan Pada PT Unilever Indonesia Tbk Tahun 2017-2021”. Tujuannya adalah untuk menganalisis rasio keuangan untuk mengukur kinerja keuangan pada PT Unilever Indonesia Tbk. Penulis mengumpulkan data dengan cara dokumentasi yaitu dengan pengambilan data laporan keuangan di website resmi perusahaan tersebut. Pengambilan data ini diambil pada laporan keuangan berupa laporan posisi keuangan (neraca) dan laporan laba rugi pada PT Unilever Indonesia Tbk periode tahun 2017 sampai dengan 2021. Dalam laporan akhir ini kinerja keuangan perusahaan diukur dengan analisis rasio keuangan yaitu rasio likuiditas, rasio solvabilitas dan rasio profitabilitas. Hasil dari analisis menunjukkan bahwa: dilihat dari rasio likuiditas (*current ratio* dan *cash ratio*) perusahaan dari tahun 2017 hingga 2021 belum mampu melunasi hutang lancar dengan kas dan aset lancar yang dimiliki sehingga perusahaan bisa dikatakan dalam kondisi tidak likuid atau kurang baik, dilihat dari rasio solvabilitas (*debt to total assets ratio* dan *debt to equity ratio*) perusahaan dari tahun 2017 hingga 2021 dianggap tidak solvable atau belum baik kondisi ini menunjukkan perusahaan kurang mampu untuk menutupi total hutangnya dengan aset dan ekuitas yang dimiliki perusahaan, dan dilihat dari rasio profitabilitas (*gross profit margin*, *return on investment*, dan *return on equity*) perusahaan dari tahun 2017 hingga 2021 dalam kondisi baik, tetapi pada *net profit margin* perusahaan dari tahun 2017 hingga tahun 2021 dalam kondisi kurang baik.

Kata kunci : Rasio Keuangan, Likuiditas, Solvabilitas, Profitabilitas

## **ABSTRACT**

***Financial Ratio Analysis to Measure Financial Performance at PT Unilever Indonesia Tbk, 2017-2021***

***Putri Fildzah Sabrinah, 2022 ( xv + 61 pages)***

***Email: [putrifildzah0801@gmail.com](mailto:putrifildzah0801@gmail.com)***

---

*The title of this final report is "Financial Ratio Analysis to Measure Financial Performance at PT Unilever Indonesia Tbk in 2017-2021". The aim is to analyze financial ratios to measure financial performance at PT Unilever Indonesia Tbk. The author collects data by means of documentation, namely by taking financial statement data on the company's official website. This data retrieval is taken from the financial statements in the form of a statement of financial position (balance sheet) and income statement at PT Unilever Indonesia Tbk for the period 2017 to 2021. In this final report the company's financial performance is measured by financial ratio analysis, namely liquidity ratios, solvency ratios and ratios. profitability. The results of the analysis show that: judging from the liquidity ratio (current ratio and cash ratio) the company from 2017 to 2021 has not been able to pay off current debt with cash and current assets owned so that the company can be said to be in illiquid or poor condition, seen from the ratio The company's solvency (debt to total assets ratio and debt to equity ratio) from 2017 to 2021 is considered not solvable or not good, this condition shows the company is less able to cover its total debt with assets and equity owned by the company, and seen from the profitability ratio (gross). the company's profit margin, return on investment, and return on equity) from 2017 to 2021 are in good condition, but the company's net profit margin from 2017 to 2021 is in poor condition.*

*Keywords: Financial Ratios, Liquidity , Solvency , Profitability*

## KATA PENGANTAR

Alhamdulillah puji dan syukur kehadirat Allah SWT, karena berkat rahmat dan hidayah-Nya sehingga penulisan Laporan akhir ini berjudul **“Analisis Rasio Keuangan Untuk Mengukur Kinerja Keuangan Pada PT Unilever Indonesia Tbk Tahun 2017-2021”** ini dapat diselesaikan tepat pada waktunya. Laporan akhir ini dibuat dengan tujuan untuk melengkapi persyaratan kelulusan tahun 2021 di Jurusan Akuntansi Program Studi DIII Akuntansi Politeknik Negeri Sriwijaya.

Selama menyelesaikan laporan akhir ini penulis banyak sekali mendapat bantuan, bimbingan, petunjuk, dan dukungan dari berbagai pihak termasuk keluarga maupun teman-teman seperjuangan, maka dari itu penulis mengucapkan banyak terima kasih kepada pihak-pihak yang terus memberi motivasi untuk terus tetap semangat menyelesaikan laporan ini. Terutama kepada yang terhormat :

1. Bapak Dr. Ing. Ahmad Taqwa, M.T. selaku Direktur Politeknik Negeri Sriwijaya Palembang.
2. Ibu Dr. Evada Dewata, S.E., M.Si., Ak., CA.,CMA, selaku Ketua Jurusan Akuntansi Politeknik Negeri Sriwijaya Palembang.
3. Ibu Yuliana Sari, S.E., MBA., Ak., CA, selaku Sekretaris Jurusan Akuntansi Politeknik Negeri Sriwijaya Palembang.
4. Ibu Anggeraini Oktarida S.E.,M.Si.,Ak.,CA, selaku Kepala Program Studi (Kaprodi) DIV Akuntansi Sektor Publik.
5. Bapak Zulkifli, S.E., M.M sebagai Dosen Pembimbing I yang telah meluangkan waktunya untuk membantu dan memberikan bimbingan kepada penulis yang berguna untuk menyelesaikan laporan akhir ini.
6. Ibu Anggeraini Oktarida S.E.,M.Si.,Ak.,CA sebagai Dosen Pembimbing II yang telah meluangkan waktunya untuk membantu dan memberikan bimbingan kepada penulis yang berguna untuk menyelesaikan laporan akhir ini.
7. Bapak dan Ibu Dosen Politeknik Negeri Sriwijaya Palembang, terima kasih atas ilmu dan didikan yang telah diberikan selama ini.



8. Kedua orang tua ku dan keluarga ku tercinta yang selalu memanjatkan do'a terbaik, memberikan dukungan serta motivasi selama proses pengerjaan laporan akhir ini.
9. Fikri Ikhsir yang telah menemani dan mendukung dalam mengerjakan laporan akhir ini.
10. Kk Ingrid, Ayu, Jihan, Erin, Ria, Bella terima kasih telah memberi semangat serta support yang tak henti-hentinya dalam mengerjakan laporan akhir ini.
11. Teman-teman seperjuangan Jurusan Akuntansi khususnya kelas 6 AA dan semua pihak yang telah membantu penulis dalam menyelesaikan laporan akhir ini yang tidak dapat disebutkan penulis satu persatu, penulis mengucapkan banyak terima kasih.

Penulis menyadari bahwa dalam penulisan laporan akhir ini masih terdapat kesalahan dan kekurangan, untuk itu penulis mengharapkan kritik dan saran yang bersifat membangun dari semua pihak demi kesempurnaan penulisan yang akan datang. Akhir kata penulis berharap semoga laporan akhir ini bermanfaat bagi semua pihak yang membutuhkannya, khususnya mahasiswa-mahasiswi Jurusan Akuntansi Politeknik Negeri Sriwijaya sehingga tujuan yang diharapkan dapat tercapai, Aamiin.

Palembang, 2022

Penulis

## DAFTAR ISI

<b>HALAMAN SAMPUL MUKA.....</b>	<b>i</b>
<b>HALAMAN SAMPUL DALAM .....</b>	<b>ii</b>
<b>SURAT PERNYATAAN BEBAS PLAGIARISME .....</b>	<b>iii</b>
<b>LEMBAR PENGESAHAN LAPORAN AKHIR.....</b>	<b>iv</b>
<b>LEMBAR PELAKSANAAN REVISI LAPORAN AKHIR.....</b>	<b>v</b>
<b>MOTTO DAN PERSEMBAHAN .....</b>	<b>iii</b>
<b>ABSTRAK.....</b>	<b>vii</b>
<b>ABSTRACT.....</b>	<b>viii</b>
<b>KATA PENGANTAR.....</b>	<b>ix</b>
<b>DAFTAR ISI.....</b>	<b>xi</b>
<b>DAFTAR GAMBAR.....</b>	<b>xiii</b>
<b>DAFTAR TABEL .....</b>	<b>xiv</b>
<b>DAFTAR LAMPIRAN .....</b>	<b>xv</b>
<b>BAB I PENDAHULUAN .....</b>	<b>1</b>
1.1 Latar Belakang Permasalahan.....	1
1.2 Rumusan Masalah .....	4
1.3 Ruang Lingkup Pembahasan .....	4
1.4 Tujuan dan Manfaat Penulisan.....	4
1.4.1 Tujuan Penulisan .....	4
1.4.2 Manfaat Penulisan .....	5
1.5 Metode Pengumpulan Data.....	5
1.5.1 Sumber Data.....	5
1.5.2 Teknik Pengumpulan Data.....	6
1.6 Sistematika Penulisan.....	6
<b>BAB II TINJAUAN PUSTAKA .....</b>	<b>8</b>
2.1 Laporan Keuangan .....	8
2.1.1 Pengertian Laporan Keuangan .....	8
2.1.2 Tujuan Laporan Keuangan.....	9
2.1.3 Jenis-jenis Laporan Keuangan .....	9
2.1.4 Bentuk – bentuk Laporan Keuangan .....	10
2.1.5 Keterbatasan Laporan Keuangan.....	12
2.1.6 Pengguna Laporan Keuangan.....	13
2.1.7 Karakteristik Laporan Keuangan.....	14
2.2 Analisis Laporan Keuangan.....	16
2.2.1 Pengertian Analisis Laporan Keuangan.....	16
2.2.2 Tujuan Analisis Laporan Keuangan .....	17
2.2.3 Metode dan Teknik Analisis Laporan Keuangan .....	17
2.2.3.1 Metode Analisis Laporan Keuangan.....	18
2.2.3.2 Teknik Analisis Laporan Keuangan .....	18

2.3 Kinerja Keuangan.....	19
2.3.1 Pengertian Kinerja Keuangan.....	19
2.3.2 Tujuan Kinerja Keuangan .....	19
2.3.3 Manfaat Penilaian Kinerja Keuangan.....	20
2.4 Pengertian Analisis Rasio Keuangan dan Jenisnya.....	20
2.4.1 Pengertian Analisis Rasio Keuangan.....	20
2.4.2 Jenis-jenis Analisis Rasio Keuangan .....	21
2.4.2.1 Rasio Likuiditas.....	22
2.4.2.2 Rasio Solvabilitas .....	23
2.4.2.3 Rasio Profitabilitas.....	24
<b>BAB III GAMBARAN UMUM PERUSAHAAN .....</b>	<b>27</b>
3.1 Sejarah Singkat Perusahaan .....	27
3.2 Visi dan Misi Perusahaan .....	28
3.3 Lokasi Perusahaan.....	28
3.4 Struktur Organisasi dan Uraian Tugas .....	28
3.4.1 Struktur Organisasi .....	28
3.4.2 Uraian Tugas .....	30
3.7 Aktivitas Perusahaan .....	32
3.8 Laporan Keuangan Perusahaan .....	32
<b>BAB IV PEMBAHASAN.....</b>	<b>36</b>
4.1 Perhitungan dan Analisis Rasio Keuangan/ kinerja keuangan .....	36
4.1.1 Analisis rasio likuiditas.....	36
4.1.1.1 Rasio Lancar (Current Ratio) .....	37
4.1.1.2 Rasio Kas (Cash Ratio).....	39
4.1.2 Analisis rasio solvabilitas .....	42
4.1.2.1 Rasio Utang terhadap Aset (Debt to Total Assets Ratio) .....	42
4.1.2.2 Rasio Utang terhadap Modal (Debt to Equity Ratio) .....	44
4.1.3 Analisis rasio profitabilitas .....	48
4.1.3.1 Margin Laba Kotor (Gross Profit Margin).....	48
4.1.3.2 Margin Laba Bersih (Net Profit Margin) .....	50
4.1.3.3 Rasio Hasil Pengembalian Investasi (Return on Investment) ...	53
4.1.3.4 Rasio Hasil Pengembalian Ekuitas (Return on Equity Ratio).....	55
<b>BAB V KESIMPULAN DAN SARAN.....</b>	<b>59</b>
5.1 Kesimpulan.....	59
5.2 Saran.....	60
<b>DAFTAR PUSTAKA.....</b>	<b>61</b>
<b>LAMPIRAN</b>	

## DAFTAR GAMBAR

Gambar 3.1	Struktur Organisasi PT Unilever Indonesia Tbk.....	29
Gambar 4.1	Grafik PT Unilever Indonesia Tbk Untuk Perhitungan <i>Current Ratio</i> .....	38
Gambar 4.2	Grafik PT Unilever Indonesia Tbk Untuk Perhitungan <i>Cash Ratio</i> .....	40
Gambar 4.4	Grafik PT Unilever Indonesia Tbk Untuk Perhitungan <i>Debt to Total Assets Ratio</i> .....	43
Gambar 4.5	Grafik PT Unilever Indonesia Tbk Untuk Perhitungan <i>Debt to Equity Ratio</i> .....	46
Gambar 4.7	Grafik PT Unilever Indonesia Tbk Untuk Perhitungan <i>Gross Profit Margin</i> .....	49
Gambar 4.8	Grafik PT Unilever Indonesia Tbk Untuk Perhitungan <i>Net Profit Margin</i> .....	52
Gambar 4.9	Grafik PT Unilever Indonesia Tbk Untuk Perhitungan <i>Return on Investment</i> .....	54
Gambar 4.10	Grafik PT Unilever Indonesia Tbk Untuk Perhitungan <i>Return on Equity Ratio</i> .....	56

## DAFTAR TABEL

Tabel 1.1	Total Aset, Total Utang, Total Modal dan Laba Bersih.....	3
Tabel 2.1	Standar Rata-Rata Industri Untuk Rasio Likuiditas.....	23
Tabel 2.2	Standar Rata-Rata Industri Untuk Rasio Solvabilitas .....	24
Tabel 2.3	Standar Rata-Rata Industri Untuk Rasio Profitabilitas .....	26
Tabel 3.1	Laporan Posisi Keuangan PT Unilever Indonesia Tbk .....	33
Tabel 3.2	Laporan Posisi Keuangan PT Unilever Indonesia Tbk .....	34
Tabel 3.3	Laporan Laba Rugi PT Unilever Indonesia Tbk.....	35
Tabel 4.1	Data Keuangan PT Unilever Indonesia Tbk Untuk Perhitungan Analisis <i>Current Ratio</i> .....	37
Tabel 4.2	Data Keuangan PT Unilever Indonesia Tbk Untuk Perhitungan Analisis <i>Cash Ratio</i> .....	40
Tabel 4.3	Rekapitulasi Rasio Likuiditas PT Unilever Indonesia Tbk Tahun 2017, 2018, 2019, 2020 dan 2021 .....	41
Tabel 4.4	Data Keuangan PT Unilever Indonesia Tbk Untuk Perhitungan Analisis <i>Debt to Total Assets Ratio</i> .....	43
Tabel 4.5	Data Keuangan PT Unilever Indonesia Tbk Untuk Perhitungan Analisis <i>Debt to Equity Ratio</i> .....	45
Tabel 4.6	Rekapitulasi Rasio Solvabilitas PT Unilever Indonesia Tbk Tahun 2017, 2018, 2019, 2020 dan 2021. ....	47
Tabel 4.7	Data Keuangan PT Unilever Indonesia Tbk Untuk Perhitungan Analisis <i>Gross Profit Margin</i> .....	49
Tabel 4.8	Data Keuangan PT Unilever Indonesia Tbk Untuk Perhitungan Analisis <i>Net Profit Margin</i> .....	51
Tabel 4.9	Data Keuangan PT Unilever Indonesia Tbk Untuk Perhitungan Analisis <i>Return on Investment</i> .....	54
Tabel 4.10	Data Keuangan PT Unilever Indonesia Tbk Untuk Perhitungan Analisis <i>Return on Equity Ratio</i> .....	56
Tabel 4.11	Rekapitulasi Rasio Profitabilitas PT Unilever Indonesia Tbk Tahun 2017, 2018, 2019, 2020 dan 2021 .....	58

## **DAFTAR LAMPIRAN**

- Lampiran 1 Surat Kesepakatan Bimbingan Laporan Akhir Dosen Pembimbing I
- Lampiran 2 Surat Kesepakatan Bimbingan Laporan Akhir Dosen Pembimbing II
- Lampiran 3 Kartu Konsultasi Bimbingan Laporan Akhir Dosen Pembimbing I
- Lampiran 4 Kartu Konsultasi Bimbingan Laporan Akhir Dosen Pembimbing II
- Lampiran 5 Data Laporan Posisi Keuangan (Neraca) PT Unilever Indonesia Tbk
- Lampiran 6 Data Laporan Laba Rugi PT Unilever Indonesia Tbk