

LAMPIRAN



KEMENTERIAN RISET, TEKNOLOGI, DAN PENDIDIKAN TINGGI
 POLITEKNIK NEGERI SRIWIJAYA
 JURUSAN ADMINISTRASI BISNIS
 PROGRAM STUDI MANAJEMEN BISNIS



Jalan Srijaya Negara, Palembang 30139
 Telp. 0711-353414 fax, 0711-355918

Website: www.polisriwijaya.ac.id E-mail : info@polsri.ac.id

TANDA PERSETUJUAN REVISI (PERBAIKAN)
 SKRIPSI

HARI : Kamis.....
 TANGGAL : 27 Februari 2020.....
 RUANG :
 NAMA MAHASISWA : Richard David Marpaung..... KELAS : 8mbb.....
 NPM : 061540632039.....
 JUDUL SKRIPSI : Analisis Kinerja Keuangan Dengan Menggunakan Metode
 CAMELS Pada PT. BANK RAKYAT INDONESIA (PERSERO) TBK.....

DOSEN PENGUJI :

NO	NAMA PENGUJI	TANDA TANGAN
1	Destoehal Dhumrianti	1.
2	Jusleli H	2.
3	Yusnizal Kirdaus	3.
4		4.
5		5.
6		6.

Palembang,

Ketua Jurusan Administrasi Bisnis

Dr. A. Jalaluddin Sayuti, S.E., M.Hum., Res M
 NIP 196008061989101001

No. Dok. : F-PBM-18

Tgl, Berlaku : 13 Desember 2010

No. Rev. : 00



KEMENTERIAN RISET, TEKNOLOGI, DAN PENDIDIKAN TINGGI

POLITEKNIK NEGERI SRIWIJAYA

Jalan Srijaya Negara, Palembang 30139

Telp. 0711-353414 fax, 0711-355918

Website: www.polisriwijaya.ac.id E-mail : info@polsri.ac.id



REKOMENDASI UJIAN SKRIPSI

Pembimbing Skripsi memberikan rekomendasi kepada,

Nama : Richard David Marpaung.....

NPM : 0615-4063-2039.....


Jurusan/ Program Studi : Administrasi Bisnis / D IV Manajemen Bisnis.....

Judul Skripsi : Analisis Kinerja Keuangan Dengan Menggunakan Metode CAMPUS Pada PT. Bank Rakyat Indonesia (Persero) Tbk.....

Mahasiswa tersebut telah memenuhi persyaratan dan dapat mengikuti Ujian Skripsi pada Tahun Akademik

Palembang, 25 JULI 2010.....

Pembimbing I,


 (Justeli Herawanti.....)
 NIP. 196005071988112001.....

Pembimbing II,


 (SARI LESTARI Z. RIDHO.....)
 NIP. 197705212006042001.....



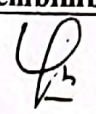



KEMENTERIAN RISET, TEKNOLOGI, DAN PENDIDIKAN TINGGI
POLITEKNIK NEGERI SRIWIJAYA
Jalan Srijaya Negara, Palembang 30139
Telp. 0711-353414 Fax. 0711-355918
Website : www.polisriwijaya.ac.id E-mail : info@polsri.ac.id



LEMBAR BIMBINGAN SKRIPSI

Nama : Richard David Marpaung
NIM : 061540632039
Jurusan/Program Studi : Administrasi Bisnis/Manajemen Bisnis
Judul Laporan Akhir : Analisis Kinerja Keuangan Dengan Menggunakan Metode CAMELS
Pada PT. Bank Rakyat Indonesia (Persero) TBK
Pembimbing I : Dra. Yusleli Herawati, SE.,M.M.

No.	Tanggal	Uraian Bimbingan	Tanda Tangan Pembimbing
1.	28-03-2019	Konsultasi judul	
2.	12-04-2019	Melengkapi data yang diperlukan	
3.	26-04-2019	Perbaiki proposal dg perubahan judul baru	
4.	23-05-2019	Acc Proposal dan Perbaiki Bnb I	
5.	08-07-2019	Perbaiki Bab I - Bab II	
6.	10-07-2019	Acc Bab I - Bab II	
7.	12-07-2019	Perbaiki Bab III	

No.	Tanggal	Uraian Bimbingan	Tanda Tangan Pembimbing
8.	18-07-2019	Acc Bab III, Perbaiki Bab IV dan Bab V	
9.	20-07-2019	Perbaiki Bab IV, Bab V	
10.	22-07-2019	Acc Bab IV, Bab V dan Abstrak	
11.	25-07-2019	Acc keseluruhan	
12.			
13.			
14.			

Palembang, 08 Juli 2019

Ketua Jurusan,



Dr. A. Jalaluddin Sayuti, S.E., M.Hum.Res.M

NIP 196008061989101001

Catatan:







*) melingkari angka yang sesuai.

Ketua Jurusan harus memeriksa jumlah pelaksanaan bimbingan sesuai yang dipersyaratkan dalam Pedoman Laporan Akhir sebelum menandatangani lembar bimbingan ini. Lembar pembimbingan LA ini harus dilampirkan dalam Laporan Akhir.




Nama : Richard David Marpaung
NIM : 061540632039
Jurusan/Program Studi : Administrasi Bisnis/Manajemen Bisnis
Judul Laporan Akhir : ANALISIS KINERJA KEUANGAN DENGAN MENGGUNAKAN
METODE CAMELS PADA PT. BANK RAKYAT INDONESIA
(PERSERO) TBK
Pembimbing II : Dr. Sari Lesatari Zainal Ridho, S.E.,M.Ec.

No.	Tanggal	Uraian Bimbingan	Tanda Tangan Pembimbing
1.	28 Mar'19	Usulan judul.	Sulatin
2.	12 April 19	Konsultasi data yang diperlukan.	Sulatin
3.	26/4/19	alternatif untuk mengganti judul karena ketidaklengkapan data.	Sulatin
4.	23 Mei 2019	Pengajuan judul baru.	Sulatin
5.	8 Juli 2019	Bab 1 - 2.	Sulatin
6.	10 Juli 2019	revisi Bab 1 & 2.	Sulatin
7.	12 10 Juli 2019	Ace Bab 1 - 2	Sulatin

No.	Tanggal	Uraian Bimbingan	Tanda Tangan Pembimbing
8.	16 Juli 2019	Uraian Bab 3	
9.	18 Juli 2019	Aec Bab 3	
10.	20 Juli 2019	Uraian Bab 4 - 5	
11.	22 Juli 2019	Revisi Bab 4 - 5	
12.	23 Juli 2019	Aec Bab 4 - 5	
13.	25 Juli 2019	disetujui untuk mengikuti Sidang Skripsi	
14.			

Palembang, 08 JULI 2019

Ketua Jurusan,



Dr. A. Jalaluddin Sayuti, S.E., M.Hum. Res.M

NIP 196008061989101001

Catatan:

*) melingkari angka yang sesuai

Ketua Jurusan harus memeriksa jumlah pelaksanaan bimbingan sesuai yang dipersyaratkan dalam Pedoman Laporan Akhir sebelum menandatangani lembar bimbingan ini.

Lembar pembimbingan LA ini harus dilampirkan dalam Laporan Akhir.



Ikhtisar Kinerja Utama

Laporan Manajemen

Profil Perusahaan

Analisa & Pembahasan Manajemen

IKHTISAR KEUANGAN

(Rp miliar)

	2013 ¹⁾	2014 ¹⁾	2015	2016 ²⁾	2017
NERACA					
Total Aset	626.101	801.984	878.426	1.003.644	1.126.248
Total Aset Produktif	568.546	728.094	781.931	991.719	1.128.476
Kredit – Gross	448.345	510.697	581.095	663.420	739.337
Obligasi Rekap Pemerintah	4.511	4.304	3.816	3.318	3.318
Penyertaan Saham Neto	223	252	269	2	73.8
Total Liabilitas	546.526	704.278	765.299	856.832	958.901
Dana Pihak Ketiga	504.281	622.322	668.995	754.526	841.656
- Giro	79.337	90.052	114.367	142.547	147.436
- Tabungan	212.997	236.395	272.471	303.270	349.441
- Deposito	211.948	295.875	282.157	308.709	344.780
Liabilitas berbeban bunga lainnya	20.896	57.435	68.601	70.349	78.739
Modal/Ekuitas	79.574	97.706	113.127	146.813	167.347
Laba/Rugi					
Pendapatan Bunga					
- Dengan Bunga Obligasi Rekap Pemerintah	59.461	75.122	85.434	93.995	102.899
- Tanpa Bunga Obligasi Rekap Pemerintah	59.298	74.876	85.092	93.794	102.821
Pendapatan Bunga Bersih					
- Dengan Bunga Obligasi Rekap Pemerintah	44.106	51.442	58.280	65.418	73.005
- Tanpa Bunga Obligasi Rekap Pemerintah	43.943	51.197	57.937	65.217	72.928
Pendapatan Operasional Lainnya	8.348	9.299	13.855	16.999	19.091
Biaya Operasional Lainnya	(22.381)	(26.715)	(31.276)	(34.941)	(38.442)
CKPN	(3.946)	(5.719)	(8.900)	(13.791)	(17.234)
Laba Sebelum Pajak	27.910	30.804	32.494	33.974	37.022
Laba Bersih Tahun Berjalan	21.354	24.227	25.411	26.228	29.044
Laba yang dapat Diatribusikan kepada Pemilik Entitas Induk	21.344	24.215	25.398	26.196	28.997
Laba yang dapat Diatribusikan kepada Kepentingan Non Pengendali	10.20	11.69	13.05	32.22	47.8
Laba Rugi Komprehensif	19.917	24.482	24.872	41.380	30.877
Laba Komprehensif yang dapat Diatribusikan kepada Pemilik Entitas Induk	19.913	24.467	24.861	41.340	30.806
Laba yang dapat Diatribusikan kepada Kepentingan non Pengendali	3,46	14,67	11,05	39,63	71,2
Laba Bersih per Saham (Rp)	865,22	981,59	1.030,43	1.071,51	237
RASIO KEUANGAN (BANK SAJA)					
Permodalan					
Rasio Kecukupan Modal (CAR)	16,99%	18,31%	20,59%	22,91%	22,96%
Aktiva Produktif					
Aset Produktif dan Non Produktif Bermasalah terhadap total aset produktif dan aset nonproduktif	1,06%	1,09%	1,33%	1,46%	1,38%
Aset Produktif Bermasalah	1,28%	1,26%	1,57%	1,61%	1,59%
CKPN aset keuangan terhadap aset produktif	2,90%	2,40%	2,37%	2,75%	3,11%
Kredit Bermasalah (NPL Gross)	1,55%	1,69%	2,02%	2,03%	2,10%
Profitabilitas					
R O A	5,03%	4,73%	4,19%	3,84%	3,69%
R O E	34,11%	31,19%	29,89%	23,08%	20,03%
N I M	8,55%	8,51%	8,13%	8,00%	7,93%
B O P O (Operating Expenses to Operating Income)	60,58%	65,42%	67,96%	68,69%	69,14%
Likuiditas					
L D R	88,54%	81,68%	86,88%	87,77%	88,13%
Kepatuhan					
Persentase Pelanggaran BMPK					
- Pihak Terkait	Nil	Nil	Nil	Nil	Nil
- Pihak Tidak Terkait	Nil	Nil	Nil	Nil	Nil

IKHTISAR KEUANGAN

(Rp miliar)

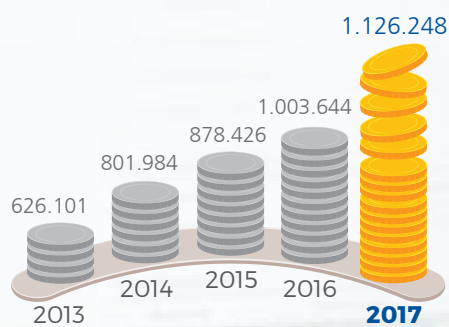
	2013 ^{*)}	2014 ^{*)}	2015	2016 ^{**)}	2017
Persentase Pelampauan BMPK					
- Pihak Terkait	Nil	Nil	Nil	Nil	Nil
- Pihak Tidak Terkait	Nil	Nil	Nil	Nil	Nil
Giro Wajib Minimum	8,02%	8,07%	9,31%	6,94%	6,52%
POSISI DEvisa NETO	3,15%	3,86%	2,33%	6,67%	4,22%

Angka kinerja keuangan tersebut di atas merupakan laporan keuangan konsolidasi BRI dengan entitas anak untuk tahun 2013, dan 2014: PT BRISyariah, PT Bank Agroniaga Tbk, BRIngin Remittance Co. Ltd; untuk tahun 2015: PT BRISyariah, PT Bank Agroniaga Tbk, BRI Remittance Company Ltd dan PT Asuransi Jiwa Bringin Jiwa Sejahtera; untuk tahun 2016: PT BRISyariah, PT Bank Agroniaga Tbk, BRI Remittance Co. Ltd, PT Asuransi Jiwa Bringin Jiwa Sejahtera dan PT BRI Multifinance Indonesia; dan untuk tahun 2017: PT BRISyariah, PT Bank Agroniaga Tbk, BRI Remittance Co. Ltd, PT Asuransi Jiwa Bringin Jiwa Sejahtera dan PT BRI Multifinance Indonesia.

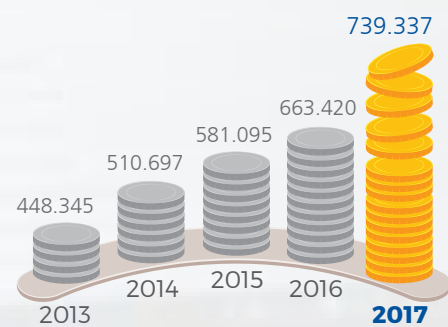
Rasio Keuangan menggunakan data bank saja.

*) Terdapat Restatement pada Laporan Keuangan Publikasi setelah penyajian kembali karena penerapan PSAK No. 24: Imbalan Kerja

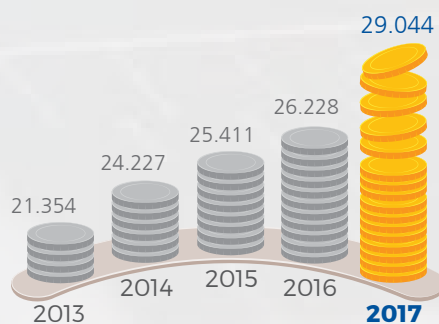
**) Pada tahun 2016 peningkatan aset dan modal dikarenakan adanya revaluasi aset tetap sebesar Rp14,3 triliun



TOTAL ASET
(Rp miliar)



KREDIT - GROSS
(Rp miliar)



LABA BERSIH TAHUN BERJALAN
(Rp miliar)



Ikhtisar Kinerja Utama

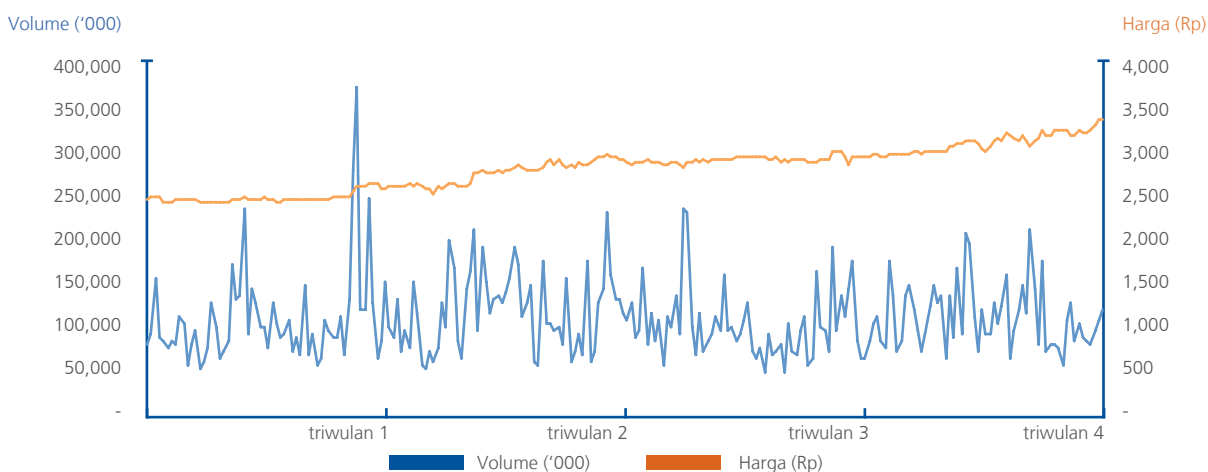
Laporan Manajemen

Profil Perusahaan

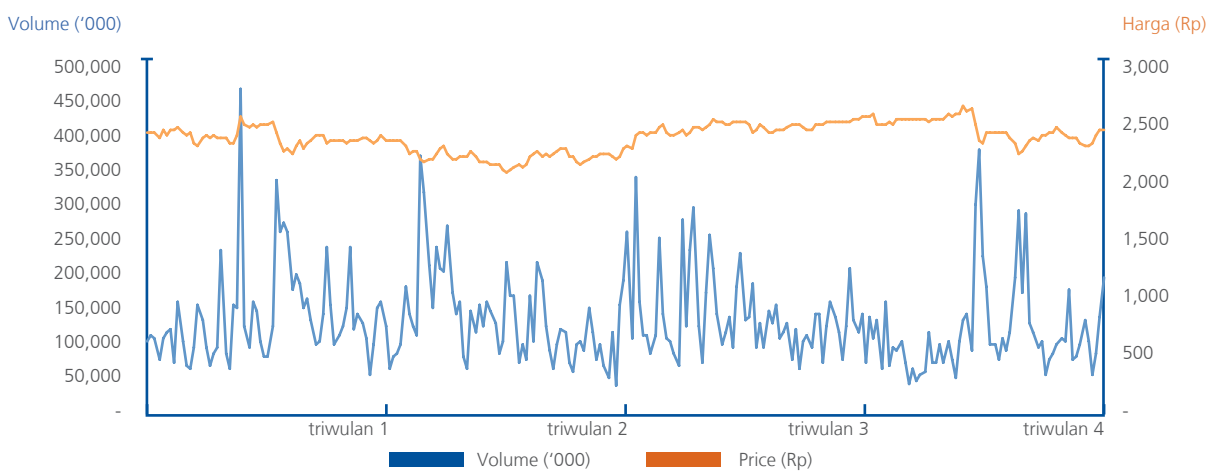
Analisa & Pembahasan Manajemen

IKHTISAR SAHAM

Pergerakan Harga Saham, Volume dan Kapitalisasi Pasar Tahun 2017



Pergerakan Harga Saham, Volume dan Kapitalisasi Pasar Tahun 2016



Kinerja Saham per 31 Desember 2017 & 2016

Tahun	Harga Lembar/Saham				Jumlah Lembar Saham	Volume Transaksi (Lembar)	Kapitalisasi Pasar (Rp Triliun)
	Pembukaan	Tertinggi	Terendah	Penutupan			
2016	2.280	2.575	1.905	2.335	-	32.143.440.000	-
Triwulan ke-1	2.280	2.460	2.090	2.285	123.345.810.000	8.417.654.500	281,85
Triwulan ke-2	2.260	2.230	1.905	2.160	123.345.810.000	8.472.383.500	266,43
Triwulan ke-3	2.180	2.445	2.150	2.440	123.345.810.000	8.073.172.000	300,96
Triwulan ke-4	2.440	2.575	2.095	2.335	123.345.810.000	7.180.230.000	288,01
2017	2.350	3.640	2.340	3.640	-	23.211.823.300	-
Triwulan ke-1	2.350	2.640	2.340	2.595	123.345.810.000	5.965.294.500	320,08
Triwulan ke-2	2.595	3.060	2.485	3.050	123.345.810.000	5.359.020.000	376,20
Triwulan ke-3	3.000	3.135	2.900	3.055	123.345.810.000	5.878.135.000	376,82
Triwulan ke-4	3.055	3.640	3.050	3.640	123.345.810.000	6.009.373.800	448,98

*Sudah Harga Stock Split

IKHTISAR SAHAM

Indikator Kinerja Saham BRI

Indikator	BRI	
	2016	2017
Harga Penutupan (Rp)	2.335	3.640
Harga Terendah (Rp)	1.905	2.340
Harga Tertinggi (Rp)	2.575	3.640
Rata-rata volume perdagangan harian	130.664.390	97.528.669
PE (x)	10,90	15,3
PBV (x)	1,95	2,7
Kapitalisasi Pasar (Rp triliun)	288,01	448,98

Kondisi Pasar Modal Dan Kinerja Saham BRI Tahun 2017

Kondisi pasar modal di Indonesia pada tahun 2017 mengalami peningkatan dibandingkan tahun sebelumnya yang ditandai dengan kenaikan Indeks Harga Saham Gabungan (IHSG) sebesar 20%, atau mencapai level 6.356 dari posisi tahun sebelumnya yang berada di level 5.297. Kenaikan ini terutama didorong oleh sektor Jasa Keuangan (JAKFIN).

Membbaiknya kondisi pasar modal pada tahun 2017 sejalan dengan kondisi perekonomian di Indonesia yang lebih baik, ditandai dengan tingkat pertumbuhan GDP yang mencapai 5,07%, tingkat inflasi yang rendah dan tingginya pengeluaran pemerintah untuk membangun infrastruktur.

Seiring dengan membaiknya kondisi perekonomian, pada tahun 2017 BRI juga mencatat kinerja yang lebih baik. Pertumbuhan kredit sebesar 11,4% *year on year*, di atas industri perbankan yang sebesar 9,77% *year on year*, sementara pertumbuhan Dana Pihak Ketiga sebesar 11% *year on year*, lebih baik dari rata-rata industri sebesar 9,35% *year on year*. BRI juga berhasil menjaga kualitas kredit dimana NPL terjaga pada level 2,10% (Bank saja) dibawah rata-rata industri yang sebesar 2,36%.

Kinerja tersebut mampu mendorong kenaikan harga saham BRI pada akhir tahun 2017 sebesar 56% dari Rp2.335 pada tahun 2016 menjadi Rp3.640. Harga saham BRI tertinggi sepanjang tahun 2017 yaitu sebesar Rp3.640 pada tanggal 29 Desember 2017 dan yang terendah sebesar Rp2.340 pada 25 Januari 2017. BRI juga menjadi salah satu perusahaan publik yang paling likuid dimana rata-rata volume perdagangan saham BRI adalah sebesar 97.53 juta/hari.



Ikhtisar Kinerja Utama

Laporan Manajemen
 Profil Perusahaan
 Analisa & Pembahasan Manajemen

IKHTISAR OBLIGASI

Surat Berharga yang Diterbitkan dan Telah Jatuh Tempo

No	Surat Berharga	Mata Uang	Tanggal Penerbitan	Jatuh Tempo	Nilai Nominal	Jangka Waktu (Bulan)	Coupon/Discount Rate	Peringkat	Lembaga Pemeringkat	Tujuan Utama Penerbitan
1	Subordinate Notes due 2013	USD	25 Sept'03	30 Okt'13	150.000.000	120	7.75	B3	Moody's	Memperkuat permodalan
2	Obligasi Subordinasi I Bank BRI Tahun 2004	IDR	9 Jan'04	9 Jan'14	500.000.000.000	120	13.50	AA+	Pefindo	Memperkuat permodalan
3	Obligasi Subordinasi II Bank BRI Tahun 2009	IDR	22 Des'09	22 Des'14	2.000.000.000.000	60	10.95	AA+	Pefindo	Memperkuat permodalan
4	MTN BRI Tahap I Tahun 2014 Seri A	IDR	10 Okt'14	15 Okt'15	300.000.000.000	370 hari	8.75	F1+	Fitch Indonesia	Penyaluran kredit dengan menerapkan prinsip <i>prudential banking</i> dan <i>good corporate governance</i> .
5	MTN BRI Tahap I Tahun 2014 Seri B	IDR	10 Okt'14	10 Okt'16	60.000.000.000	24	9.25	AAA	Fitch Indonesia	
6	MTN BRI Tahap I Tahun 2014 Seri C	IDR	10 Okt'14	10 Okt'17	360.000.000.000	36	9.50	AAA	Fitch Indonesia	
7	MTN BRI Tahap II Tahun 2014	IDR	24 Des'14	24 Des'15	520.000.000.000	370 hari	8.90	F1+	Fitch Indonesia	Penyaluran kredit dengan menerapkan prinsip <i>Prudential Banking</i> dan <i>good corporate governance</i> .
8	NCD BRI Tahun 2014 Seri A	IDR	2 Des'14	2 Mar'15	165.000.000.000	3	8.00	Tidak ada Rating NCD	-	Ekspansi bisnis melalui Penyaluran kredit dengan menerapkan prinsip <i>prudential banking</i> dan <i>good corporate governance</i> .
9	NCD BRI Tahun 2014 Seri B	IDR	2 Des'14	2 Jun'15	790.000.000.000	6	8.60	Tidak ada Rating NCD	-	
10	NCD II Bank BRI Tahap I Tahun 2015 Seri A	IDR	22 Apr'15	22 Jul'15	595.000.000.000	3	7.10	Tidak ada Rating NCD	-	
11	NCD II Bank BRI Tahap I Tahun 2015 Seri B	IDR	22 Apr'15	22 Okt'15	1.020.000.000.000	6	8.00	Tidak ada Rating NCD	-	
12	NCD II Bank BRI Tahap I Tahun 2015 Seri C	IDR	22 Apr'15	22 Jan'16	265.000.000.000	9	8.10	Tidak ada Rating NCD	-	
13	Obligasi Berkelanjutan I Bank BRI Tahap I Tahun 2015 Seri A	IDR	2 Jul'15	7 Jul'16	650.000.000.000	370 hari	8.40	AAA	Pefindo	Penyaluran kredit dengan menerapkan prinsip <i>prudential banking</i> dan <i>good corporate governance</i> .
14	Obligasi Berkelanjutan I Bank BRI Tahap II Tahun 2016 Seri A	IDR	5 Feb'16	8 Feb'17	808.000.000.000	370 hari	8.50	AAA	Pefindo	Penyaluran kredit dengan menerapkan prinsip <i>prudential banking</i> dan <i>good corporate governance</i> .
15	Obligasi Berkelanjutan I Bank BRI Tahap III Tahun 2016 Seri A	IDR	25 Mei'16	30 Mei'17	1.212.000.000.000	370 hari	7.50	AAA	Pefindo	Penyaluran kredit dengan menerapkan prinsip <i>prudential banking</i> dan <i>good corporate governance</i> .
16	Obligasi Berkelanjutan II Bank BRI Tahap I Tahun 2016 Seri A	IDR	1 Des'16	6 Des'17	616.000.000.000	370 hari	7.25	AAA	Pefindo	Penyaluran kredit dengan menerapkan prinsip <i>prudential banking</i> dan <i>good corporate governance</i> .
17	MTN Bank BRI Tahap I Tahun 2016	IDR	16 Sept'16	21 Sept'17	1.925.000.000.000	370 hari	7.40	AAA	Pefindo	Mengembangkan bisnis perusahaan dengan penyaluran kredit dengan menerapkan prinsip <i>prudential banking</i> dan <i>good corporate governance</i> .

IKHTISAR OBLIGASI

Surat Berharga yang Diterbitkan dan Belum Jatuh Tempo

No	Surat Berharga	Mata Uang	Tanggal Penerbitan	Jatuh Tempo	Nilai Nominal	Jangka Waktu (Bulan)	Coupon/ Discount Rate	Peringkat	Lembaga Pemeringkat	Tujuan Utama Penerbitan
1	Senior Notes due 2018	USD	28 Mar'13	28 Mar'18	500.000.000	60	2.95	Baa3	Moody's	Penyaluran kredit dengan menerapkan prinsip <i>prudential banking</i> dan <i>good corporate governance</i> .
2	Obligasi Berkelanjutan I Bank BRI Tahap I Tahun 2015 Seri B	IDR	2 Jul'15	3 Jul'18	925.000.000.000	36	9.20	AAA	Pefindo	Penyaluran kredit dengan menerapkan prinsip <i>prudential banking</i> dan <i>good corporate governance</i> .
3	Obligasi Berkelanjutan I Bank BRI Tahap I Tahun 2015 Seri C	IDR	2 Jul'15	3 Jul'20	1.420.000.000.000	60	9.50	AAA	Pefindo	Penyaluran kredit dengan menerapkan prinsip <i>prudential banking</i> dan <i>good corporate governance</i> .
4	Obligasi Berkelanjutan I Bank BRI Tahap II Tahun 2016 Seri B	IDR	5 Feb'16	4 Feb'19	1.018.500.000.000	36	9.25	AAA	Pefindo	Penyaluran kredit dengan menerapkan prinsip <i>prudential banking</i> dan <i>good corporate governance</i> .
5	Obligasi Berkelanjutan I Bank BRI Tahap II Tahun 2016 Seri C	IDR	5 Feb'16	4 Feb'21	2.823.500.000.000	60	9.60	AAA	Pefindo	Penyaluran kredit dengan menerapkan prinsip <i>prudential banking</i> dan <i>good corporate governance</i> .
6	Obligasi Berkelanjutan I Bank BRI Tahap III Tahun 2016 Seri B	IDR	25 Mei'16	25 Mei'19	2.437.000.000.000	36	8.20	AAA	Pefindo	Penyaluran kredit dengan menerapkan prinsip <i>prudential banking</i> dan <i>good corporate governance</i> .
7	Obligasi Berkelanjutan I Bank BRI Tahap III Tahun 2016 Seri C	IDR	25 Mei'16	25 Mei'21	701.000.000.000	60	8.70	AAA	Pefindo	Penyaluran kredit dengan menerapkan prinsip <i>prudential banking</i> dan <i>good corporate governance</i> .
8	Obligasi Berkelanjutan II Bank BRI Tahap I Tahun 2016 Seri B	IDR	1 Des'16	1 Des'19	964.000.000.000	36	8.00	AAA	Pefindo	Penyaluran kredit dengan menerapkan prinsip <i>prudential banking</i> dan <i>good corporate governance</i> .
9	Obligasi Berkelanjutan II Bank BRI Tahap I Tahun 2016 Seri C	IDR	1 Des'16	1 Des'21	193.000.000.000	60	8.20	AAA	Pefindo	Penyaluran kredit dengan menerapkan prinsip <i>prudential banking</i> dan <i>good corporate governance</i> .
10	Obligasi Berkelanjutan II Bank BRI Tahap I Tahun 2016 Seri D	IDR	1 Dec'16	1 Des'23	477.000.000.000	84	8.65	AAA	Pefindo	Penyaluran kredit dengan menerapkan prinsip <i>prudential banking</i> dan <i>good corporate governance</i> .
11	Obligasi Berkelanjutan II Bank BRI Tahap I Tahun 2016 Seri E	IDR	1 Dec'16	1 Des'26	2.350.000.000.000	120	8.90	AAA	Pefindo	Penyaluran kredit dengan menerapkan prinsip <i>prudential banking</i> dan <i>good corporate governance</i> .
12	Obligasi Berkelanjutan II Bank BRI Tahap II Tahun 2017 Seri A	IDR	11 Apr'17	16 Apr'18	1.131.000.000.000	370 hari	7.20	AAA	Pefindo	Penyaluran kredit dengan menerapkan prinsip <i>prudential banking</i> dan <i>good corporate governance</i> .
13	Obligasi Berkelanjutan II Bank BRI Tahap II Tahun 2017 Seri B	IDR	11 Apr'17	11 Apr'20	1.743.500.000.000	36	8.10	AAA	Pefindo	Penyaluran kredit dengan menerapkan prinsip <i>prudential banking</i> dan <i>good corporate governance</i> .
14	Obligasi Berkelanjutan II Bank BRI Tahap II Tahun 2017 Seri C	IDR	11 Apr'17	11 Apr'22	925.000.000.000	60	8.30	AAA	Pefindo	Penyaluran kredit dengan menerapkan prinsip <i>prudential banking</i> dan <i>good corporate governance</i> .
15	Obligasi Berkelanjutan II Bank BRI Tahap II Tahun 2017 Seri D	IDR	11 Apr'17	11 Apr'27	1.300.500.000.000	120	8.80	AAA	Pefindo	Penyaluran kredit dengan menerapkan prinsip <i>prudential banking</i> dan <i>good corporate governance</i> .
16	Obligasi Berkelanjutan II Bank BRI Tahap III Tahun 2017 Seri A	IDR	24 Agu'17	24 Aug'20	980.500.000.000	36	7.60	AAA	Pefindo	Mengembangkan bisnis perusahaan dengan penyaluran kredit dengan menerapkan prinsip <i>prudential banking</i> dan <i>good corporate governance</i> .
17	Obligasi Berkelanjutan II Bank BRI Tahap III Tahun 2017 Seri B	IDR	24 Agu'17	24 Aug'22	1.652.500.000.000	60	8.00	AAA	Pefindo	Mengembangkan bisnis perusahaan dengan penyaluran kredit dengan menerapkan prinsip <i>prudential banking</i> dan <i>good corporate governance</i> .
18	Obligasi Berkelanjutan II Bank BRI Tahap III Tahun 2017 Seri C	IDR	24 Agu'17	24 Aug'24	2.517.000.000.000	84	8.25	AAA	Pefindo	Mengembangkan bisnis perusahaan dengan penyaluran kredit dengan menerapkan prinsip <i>prudential banking</i> dan <i>good corporate governance</i> .

PT BANK RAKYAT INDONESIA (PERSERO) Tbk DAN ENTITAS ANAKNYA
LAPORAN POSISI KEUANGAN KONSOLIDASIAN
Tanggal 31 Desember 2016
(Disajikan dalam jutaan Rupiah, kecuali dinyatakan lain)

	<u>Catatan</u>	<u>31 Desember 2016</u>	<u>31 Desember 2015</u>
ASET			
Kas	2a,2c,3	25.212.024	28.771.635
Giro pada Bank Indonesia	2a,2c,2f,4	55.635.946	61.717.798
Giro pada Bank lain	2a,2c,2d,2e, 2f,5,44	11.022.715	8.736.092
Penempatan pada Bank Indonesia dan Bank lain	2a,2c,2d,2e, 2g,6,44	78.142.754	49.834.664
Efek-efek	2a,2c,2d, 2e,2h,7,44	131.483.324	124.891.293
Cadangan kerugian penurunan nilai		(758)	(758)
		<u>131.482.566</u>	<u>124.890.535</u>
Tagihan Wesel Ekspor	2c,2d,2e,2i, 8,44	9.345.472	7.280.883
Obligasi Rekapitalisasi Pemerintah	2c,2d,2h, 9,44	3.318.434	3.815.958
Efek-efek yang Dibeli dengan Janji Dijual Kembali	2c,2d,2u, 10,44	1.557.370	845.125
Tagihan Derivatif	2c,2e,2ak, 11	91.657	-
Kredit yang Diberikan	2c,2d,2e, 2j,12,44	643.470.975	564.480.538
Cadangan kerugian penurunan nilai		(22.184.296)	(17.162.183)
		<u>621.286.679</u>	<u>547.318.355</u>
Piutang dan Pembiayaan Syariah	2c,2d,2e, 2k,13,44	17.748.943	16.614.006
Cadangan kerugian penurunan nilai		(492.156)	(352.252)
		<u>17.256.787</u>	<u>16.261.754</u>

Catatan atas laporan keuangan konsolidasian terlampir merupakan bagian yang tidak terpisahkan dari laporan keuangan konsolidasian secara keseluruhan.

PT BANK RAKYAT INDONESIA (PERSERO) Tbk DAN ENTITAS ANAKNYA
LAPORAN POSISI KEUANGAN KONSOLIDASIAN (lanjutan)
Tanggal 31 Desember 2016
(Disajikan dalam jutaan Rupiah, kecuali dinyatakan lain)

	Catatan	31 Desember 2016	31 Desember 2015
ASET (lanjutan)			
Piutang Sewa Pembiayaan	2c,2e,2l, 14	2.200.300	-
Cadangan kerugian penurunan nilai		(130.000)	-
		2.070.300	-
Tagihan Akseptasi	2c,2d,2e, 2m,15,44	5.692.583	5.163.471
Penyertaan Saham	2c,2d,2e, 2n,16,44	2.439	269.130
Aset Tetap	2o,2p,17		
Biaya perolehan		32.262.349	14.687.468
Akumulasi penyusutan		(7.747.290)	(6.648.188)
Nilai buku - neto		24.515.059	8.039.280
Aset Pajak Tangguhan - neto	2al,38c	2.520.930	1.983.774
Aset Lain-lain - neto	2c,2e,2p, 2q,2r,18	14.490.711	13.497.858
TOTAL ASET		1.003.644.426	878.426.312

Catatan atas laporan keuangan konsolidasian terlampir merupakan bagian yang tidak terpisahkan dari laporan keuangan konsolidasian secara keseluruhan.

PT BANK RAKYAT INDONESIA (PERSERO) Tbk DAN ENTITAS ANAKNYA
LAPORAN POSISI KEUANGAN KONSOLIDASIAN (lanjutan)
Tanggal 31 Desember 2016
(Disajikan dalam jutaan Rupiah, kecuali dinyatakan lain)

	Catatan	31 Desember 2016	31 Desember 2015
LIABILITAS DAN EKUITAS			
LIABILITAS			
Liabilitas Segera	2c,2s,19	5.410.313	5.138.562
Simpanan Nasabah	2c,2d,2t,44		
Giro	20	141.419.020	113.429.343
Giro <i>Wadiah</i>		1.127.843	937.745
Tabungan	21	298.110.406	268.058.865
Tabungan <i>Wadiah</i>		4.176.761	3.715.929
Tabungan <i>Mudharabah</i>		983.121	696.198
Deposito Berjangka	22	293.029.378	267.884.404
Deposito Berjangka <i>Mudharabah</i>		15.679.845	14.272.895
Total Simpanan Nasabah		<u>754.526.374</u>	<u>668.995.379</u>
Simpanan dari Bank lain dan Lembaga Keuangan lainnya	2c,2d,2t,23,44	2.229.538	11.165.073
Efek-efek yang Dijual dengan Janji Dibeli Kembali	2c,2d,2u,7,24,44	7.302.398	11.377.958
Liabilitas Derivatif	2c,2ak,7,11	347.217	445.753
Liabilitas Akseptasi	2c,2d,2m,15,44	5.692.583	5.163.471
Utang Pajak	2al,38a	942.401	1.497.262
Surat Berharga yang Diterbitkan	2c,2v,25	24.800.781	10.521.103
Pinjaman yang Diterima	2c,2d,2w,26,44	35.008.170	35.480.358
Estimasi Kerugian Komitmen dan Kontinjensi	2d,2e,2ao,27,44	895	1.242
Liabilitas Imbalan Kerja	2d,2af,28,42,44	9.451.203	8.063.738
Liabilitas Lain-lain	2c,2z,2ae,29,45b	10.111.453	7.392.766
Pinjaman Subordinasi	2c,2x,30	1.008.510	56.468
TOTAL LIABILITAS		<u>856.831.836</u>	<u>765.299.133</u>

Catatan atas laporan keuangan konsolidasian terlampir merupakan bagian yang tidak terpisahkan dari laporan keuangan konsolidasian secara keseluruhan.

PT BANK RAKYAT INDONESIA (PERSERO) Tbk DAN ENTITAS ANAKNYA
LAPORAN POSISI KEUANGAN KONSOLIDASIAN (lanjutan)
Tanggal 31 Desember 2016
(Disajikan dalam jutaan Rupiah, kecuali dinyatakan lain)

	Catatan	31 Desember 2016	31 Desember 2015
LIABILITAS DAN EKUITAS (lanjutan)			
EKUITAS			
Modal saham - nilai nominal Rp250 (Rupiah penuh) per lembar saham Modal dasar - 60.000.000.000 lembar saham (terdiri dari 1 lembar saham Seri A Dwiwarna dan 59.999.999.999 lembar saham Seri B)			
Modal ditempatkan dan disetor penuh - 24.669.162.000 lembar saham (terdiri dari 1 lembar saham Seri A Dwiwarna dan 24.669.161.999 lembar saham Seri B)	1,31a	6.167.291	6.167.291
Tambahan modal disetor saham	31b	2.773.858	2.773.858
Surplus revaluasi aset tetap - bersih	2o,17	13.824.692	-
Selisih kurs karena penjabaran laporan keuangan dalam mata uang asing	2aj,31c	23.490	49.069
Kerugian yang belum direalisasi atas efek-efek dan Obligasi Rekapitalisasi Pemerintah yang tersedia untuk dijual - bersih	2h	75.618	(1.145.471)
Keuntungan pengukuran kembali program imbalan pasti - bersih	2af	665.870	541.468
Modal saham diperoleh kembali (saham treasuri)	1d	(2.418.948)	(2.286.375)
Saldo laba	31d,31e		
Telah ditentukan penggunaannya		3.022.685	18.115.741
Belum ditentukan penggunaannya		122.286.786	88.617.280
Total Saldo Laba		125.309.471	106.733.021
Total Ekuitas yang Dapat Diatribusikan Kepada Entitas Induk		146.421.342	112.832.861
Kepentingan non-pengendali	2b	391.248	294.318
TOTAL EKUITAS		146.812.590	113.127.179
TOTAL LIABILITAS DAN EKUITAS		1.003.644.426	878.426.312

Catatan atas laporan keuangan konsolidasian terlampir merupakan bagian yang tidak terpisahkan dari laporan keuangan konsolidasian secara keseluruhan.

PT BANK RAKYAT INDONESIA (PERSERO) Tbk DAN ENTITAS ANAKNYA
LAPORAN LABA RUGI DAN PENGHASILAN KOMPREHENSIF LAIN KONSOLIDASIAN
Untuk Tahun yang Berakhir Pada Tanggal 31 Desember 2016
(Disajikan dalam jutaan Rupiah, kecuali dinyatakan lain)

	Catatan	Tahun yang Berakhir pada tanggal 31 Desember	
		2016	2015
PENDAPATAN DAN BEBAN OPERASIONAL			
Pendapatan Bunga dan Syariah			
Pendapatan bunga	2k,2aa,	92.151.312	83.007.745
Pendapatan syariah	2ac,32	2.636.677	2.426.292
Total Pendapatan Bunga dan Syariah		94.787.989	85.434.037
Beban Bunga dan Syariah			
Beban bunga	2aa,2ac,	(26.176.473)	(26.141.100)
Beban syariah	33	(1.035.502)	(1.013.170)
Total Beban Bunga dan Syariah		(27.211.975)	(27.154.270)
Pendapatan Bunga dan Syariah - neto		67.576.014	58.279.767
Pendapatan premi	2ad	2.474.579	-
Beban klaim	2ad	(2.410.192)	-
Pendapatan pemi - neto		64.387	-
Pendapatan Operasional lainnya			
Provisi dan komisi lainnya	2ab	9.222.558	7.355.973
Penerimaan kembali aset yang telah dihapusbukukan		4.496.825	3.788.388
Keuntungan dari penjualan efek-efek dan Obligasi Rekapitalisasi Pemerintah - neto	2h,7,9	447.580	86.485
Keuntungan yang belum direalisasi dari perubahan nilai wajar efek-efek	2h,7	31.025	-
Keuntungan transaksi mata uang asing - neto	2ai,2aj	-	467.167
Lain-lain		3.015.124	2.157.471
Total Pendapatan Operasional lainnya		17.213.112	13.855.484
Beban penyisihan kerugian penurunan nilai atas aset keuangan - neto	2e,34	(13.700.241)	(8.891.305)
Pembalikan (penyisihan) beban estimasi kerugian komitmen dan kontinjensi - neto	2ao,27b	347	(844)
Penyisihan kerugian penurunan nilai atas aset non-keuangan - neto	2p	(90.757)	(8.056)

Catatan atas laporan keuangan konsolidasian terlampir merupakan bagian yang tidak terpisahkan dari laporan keuangan konsolidasian secara keseluruhan.

PT BANK RAKYAT INDONESIA (PERSERO) Tbk DAN ENTITAS ANAKNYA
LAPORAN LABA RUGI DAN PENGHASILAN KOMPREHENSIF LAIN KONSOLIDASIAN (lanjutan)
Untuk Tahun yang Berakhir Pada Tanggal 31 Desember 2016
(Disajikan dalam jutaan Rupiah, kecuali dinyatakan lain)

	Catatan	Tahun yang Berakhir pada tanggal 31 Desember	
		2016	2015
Beban Operasional lainnya			
	2d,2af,35,		
Tenaga kerja dan tunjangan Umum dan administrasi	42,44	(18.485.014)	(16.599.158)
Premi program penjaminan Pemerintah	2o,36	(11.975.745)	(10.380.547)
Kerugian transaksi mata uang asing - neto	46	(1.364.741)	(1.296.475)
Kerugian yang belum direalisasi dari perubahan nilai wajar efek-efek Lain-lain	2ai,2aj	(273.832)	-
	2h,7	-	(10.945)
		(4.998.988)	(2.988.571)
Total Beban Operasional lainnya		(37.098.320)	(31.275.696)
LABA OPERASIONAL		33.964.542	31.959.350
PENDAPATAN NON OPERASIONAL - NETO	37	9.228	534.668
LABA SEBELUM BEBAN PAJAK		33.973.770	32.494.018
BEBAN PAJAK	2al, 38b, 38c	(7.745.779)	(7.083.230)
LABA TAHUN BERJALAN		26.227.991	25.410.788
Penghasilan komprehensif lainnya:			
Akun-akun yang tidak akan direklasifikasi ke laba rugi			
Pengukuran kembali atas program imbalan pasti		165.615	555.776
Surplus revaluasi aset tetap	17	14.315.527	-
Pajak penghasilan terkait akun-akun yang tidak akan direklasifikasi ke laba rugi		(532.239)	(138.944)
Akun-akun yang akan direklasifikasi ke laba rugi			
Selisih kurs karena penjabaran laporan keuangan dalam mata uang asing	2aj	(25.579)	(7.399)
Keuntungan (kerugian) yang belum direalisasi atas efek-efek dan Obligasi Rekapitalisasi Pemerintah yang tersedia untuk dijual		1.641.313	(1.264.123)
Pajak penghasilan terkait akun-akun yang akan direklasifikasi ke laba rugi		(412.621)	316.032
Penghasilan (Beban) Komprehensif Lain Tahun Berjalan - Setelah Pajak		15.152.016	(538.658)
TOTAL PENGHASILAN KOMPREHENSIF TAHUN BERJALAN		41.380.007	24.872.130

Catatan atas laporan keuangan konsolidasian terlampir merupakan bagian yang tidak terpisahkan dari laporan keuangan konsolidasian secara keseluruhan.

PT BANK RAKYAT INDONESIA (PERSERO) Tbk DAN ENTITAS ANAKNYA
LAPORAN LABA RUGI DAN PENGHASILAN KOMPREHENSIF LAIN KONSOLIDASIAN (lanjutan)
Untuk Tahun yang Berakhir Pada Tanggal 31 Desember 2016
(Disajikan dalam jutaan Rupiah, kecuali dinyatakan lain)

	Catatan	Tahun yang Berakhir pada tanggal 31 Desember	
		2016	2015
LABA TAHUN BERJALAN YANG DAPAT DIATRIBUSIKAN KEPADA:			
Pemilik entitas induk		26.195.772	25.397.742
Kepentingan non-pengendali		32.219	13.046
TOTAL		26.227.991	25.410.788
TOTAL PENGHASILAN KOMPREHENSIF TAHUN BERJALAN YANG DAPAT DIATRIBUSIKAN KEPADA:			
Pemilik entitas induk		41.340.376	24.861.081
Kepentingan non-pengendali		39.631	11.049
TOTAL		41.380.007	24.872.130
LABA TAHUN BERJALAN PER SAHAM DASAR YANG DAPAT DIATRIBUSIKAN KEPADA PEMILIK ENTITAS INDUK (dalam Rupiah penuh)	2ah,49	1.071,51	1.030,43

Catatan atas laporan keuangan konsolidasian terlampir merupakan bagian yang tidak terpisahkan dari laporan keuangan konsolidasian secara keseluruhan.

PT BANK RAKYAT INDONESIA (PERSERO) Tbk DAN ENTITAS ANAKNYA
LAPORAN PERUBAHAN EKUITAS KONSOLIDASIAN
Untuk Tahun yang Berakhir Pada Tanggal 31 Desember 2016
(Disajikan dalam jutaan Rupiah, kecuali dinyatakan lain)

Catatan	Modal Ditempatkan dan Disetor Penuh	Tambahannya Modal Disetor/ Agio Saham	Selisih Kurs karena Penjabaran Laporan Keuangan dalam Mata Uang Asing	Kerugian yang Belum Direalisasi atas Efek-efek dan Obligasi Rekapitalisasi Pemerintah yang Tersedia untuk Dijual - Setelah Pajak Tangguhan	Keuntungan Pengukuran Kembali Program Imbalan Pasti - Setelah Pajak Tangguhan	Saham Treasuri	Saldo Laba		Total Ekuitas Pemilik Entitas Induk	Kepentingan Non Pengendali	Total Ekuitas
							Telah Ditentukan Penggunaannya	Belum Ditentukan Penggunaannya			
Saldo pada tanggal 31 Desember 2014	6.167.291	2.773.858	56.468	(198.888)	124.147	-	15.449.160	73.158.614	97.530.650	175.184	97.705.834
Laba tahun berjalan	-	-	-	-	-	-	-	25.397.742	25.397.742	13.046	25.410.788
Penghasilan komprehensif lainnya	2h,2aj	-	(7.399)	(946.583)	417.321	-	-	-	(536.661)	(1.997)	(538.658)
Total penghasilan komprehensif untuk tahun berjalan		-	(7.399)	(946.583)	417.321	-	-	25.397.742	24.861.081	11.049	24.872.130
Pembagian laba Dividen	31d	-	-	-	-	-	-	(7.272.495)	(7.272.495)	(1.189)	(7.273.684)
Penambahan cadangan tujuan		-	-	-	-	-	2.666.581	(2.666.581)	-	-	-
Perubahan kepentingan non pengendali akibat akuisisi BRI Life	1f	-	-	-	-	-	-	-	-	121.594	121.594
Efek perubahan kepemilikan atas pihak non pengendali BRI Agro	1f	-	-	-	-	-	-	-	-	(12.320)	(12.320)
Modal saham diperoleh kembali (saham treasuri)	1d	-	-	-	-	(2.286.375)	-	-	(2.286.375)	-	(2.286.375)
Saldo pada tanggal 31 Desember 2015	6.167.291	2.773.858	49.069	(1.145.471)	541.468	(2.286.375)	18.115.741	88.617.280	112.832.861	294.318	113.127.179

Catatan atas laporan keuangan konsolidasian terlampir merupakan bagian yang tidak terpisahkan dari laporan keuangan konsolidasian secara keseluruhan.

PT BANK RAKYAT INDONESIA (PERSERO) Tbk DAN ENTITAS ANAKNYA
LAPORAN PERUBAHAN EKUITAS KONSOLIDASIAN (lanjutan)
Untuk Tahun yang Berakhir Pada Tanggal 31 Desember 2016
(Disajikan dalam jutaan Rupiah, kecuali dinyatakan lain)

Catatan	Modal Ditempatkan dan Disetor Penuh	Tambahkan Modal Disetor/ Agio Saham	Selisih Kurs karena Penjabaran Laporan Keuangan dalam Mata Uang Asing	Kerugian yang Belum Direalisasi atas Efek-efek dan Obligasi Rekapitalisasi Pemerintah yang Tersedia untuk Dijual - Setelah Pajak Tangguhan	Keuntungan Pengukuran Kembali Program Imbalan Pasti - Setelah Pajak Tangguhan	Saham Treasuri	Surplus Revaluasi Aset Tetap - Setelah Pajak Terkait	Saldo Laba		Total Ekuitas Pemilik Entitas Induk	Kepentingan Non Pengendali	Total Ekuitas
								Telah Ditetapkan Penggunaannya	Belum Ditetapkan Penggunaannya			
Saldo pada tanggal 31 Desember 2015	6.167.291	2.773.858	49.069	(1.145.471)	541.468	(2.286.375)	-	18.115.741	88.617.280	112.832.861	294.318	113.127.179
Laba tahun berjalan	-	-	-	-	-	-	-	-	26.195.772	26.195.772	32.219	26.227.991
Penghasilan komprehensif lainnya	2h,2aj,17	-	(25.579)	1.221.089	124.402	-	13.824.692	-	-	15.144.604	7.412	15.152.016
Total penghasilan komprehensif untuk tahun berjalan		-	(25.579)	1.221.089	124.402	-	13.824.692	-	26.195.772	41.340.376	39.631	41.380.007
Pembagian laba Dividen	31d	-	-	-	-	-	-	-	(7.619.322)	(7.619.322)	(1.994)	(7.621.316)
Tambahan modal disetor		-	-	-	-	-	-	-	-	-	63.698	63.698
Reklasifikasi cadangan tujuan	31e	-	-	-	-	-	-	(15.093.056)	15.093.056	-	-	-
Perubahan kepentingan non pengendali BRI Life		-	-	-	-	-	-	-	-	-	(4.405)	(4.405)
Modal saham diperoleh kembali (saham treasuri)	1d	-	-	-	-	(132.573)	-	-	-	(132.573)	-	(132.573)
Saldo pada tanggal 31 Desember 2016	6.167.291	2.773.858	23.490	75.618	665.870	(2.418.948)	13.824.692	3.022.685	122.286.786	146.421.342	391.248	146.812.590

Catatan atas laporan keuangan konsolidasian terlampir merupakan bagian yang tidak terpisahkan dari laporan keuangan konsolidasian secara keseluruhan.

PT BANK RAKYAT INDONESIA (PERSERO) Tbk DAN ENTITAS ANAKNYA
LAPORAN ARUS KAS KONSOLIDASIAN
Untuk Tahun yang Berakhir Pada Tanggal 31 Desember 2016
(Disajikan dalam jutaan Rupiah, kecuali dinyatakan lain)

	Catatan	Tahun yang Berakhir pada tanggal 31 Desember	
		2016	2015
ARUS KAS DARI KEGIATAN OPERASI			
Pendapatan yang diterima			
Penerimaan bunga dan investasi		91.595.203	82.595.882
Pendapatan syariah		2.636.677	2.426.292
Pendapatan premi		2.474.579	-
Beban yang dibayar			
Beban bunga		(26.038.559)	(26.101.932)
Beban syariah		(1.035.502)	(1.013.170)
Beban klaim		(2.410.192)	-
Penerimaan kembali aset yang telah dihapusbukukan		4.511.717	3.800.055
Pendapatan operasional lainnya		9.333.633	9.544.614
Beban operasional lainnya		(35.297.823)	(25.782.430)
Pendapatan non operasional - neto		479	523.028
Pembayaran dan penerimaan kembali atas pajak penghasilan badan		(6.182.996)	(7.000.011)
Arus kas sebelum perubahan dalam aset dan liabilitas operasi		39.587.216	38.992.328
Perubahan dalam aset dan liabilitas operasi:			
Penurunan (kenaikan) aset operasi:			
Penempatan pada Bank Indonesia dan bank lain		100.000	(100.000)
Efek-efek dan Obligasi Rekapitalisasi Pemerintah yang diukur pada nilai wajar melalui laporan laba rugi		254.367	(800.992)
Tagihan wesel ekspor		(2.064.589)	3.247.102
Efek-efek yang dibeli dengan janji dijual kembali		(712.245)	38.158.470
Kredit yang diberikan		(87.463.887)	(77.198.420)
Piutang dan pembiayaan syariah		(1.254.192)	(1.156.677)
Piutang pembiayaan sewa		(2.214.946)	-
Aset lain-lain		(662.511)	(2.388.153)
Kenaikan (penurunan) liabilitas operasi:			
Liabilitas segera		264.342	(1.899.903)
Simpanan:			
Giro		27.989.677	23.999.076
Giro Wadiah		190.098	315.832
Tabungan		30.051.541	35.336.346
Tabungan Wadiah		460.832	417.270
Tabungan Mudharabah		286.923	322.382
Deposito berjangka		25.144.974	(15.573.140)
Deposito berjangka Mudharabah		1.406.950	1.855.767
Simpanan dari bank lain dan lembaga keuangan lainnya		(8.935.535)	2.509.681
Efek-efek yang dijual dengan janji dibeli kembali		(4.075.560)	(4.434.003)
Liabilitas lain-lain		3.417.378	3.963.481
Kas Neto yang Diperoleh dari Kegiatan Operasi		21.770.833	45.566.447

Catatan atas laporan keuangan konsolidasian terlampir merupakan bagian yang tidak terpisahkan dari laporan keuangan konsolidasian secara keseluruhan.

PT BANK RAKYAT INDONESIA (PERSERO) Tbk DAN ENTITAS ANAKNYA
LAPORAN ARUS KAS KONSOLIDASIAN (lanjutan)
Untuk Tahun yang Berakhir Pada Tanggal 31 Desember 2016
(Disajikan dalam jutaan Rupiah, kecuali dinyatakan lain)

	Catatan	Tahun yang Berakhir pada tanggal 31 Desember	
		2016	2015
ARUS KAS DARI KEGIATAN INVESTASI			
Penerimaan dividen	16	235	483
Perolehan aset tetap	17	(3.653.072)	(3.285.398)
Penurunan (kenaikan) efek-efek dan Obligasi			
Rekapitalisasi Pemerintah yang tersedia untuk dijual dan dimiliki hingga jatuh tempo		328.455	(53.441.154)
Kas Neto yang Digunakan untuk Kegiatan Investasi		(3.324.382)	(56.726.069)
ARUS KAS DARI KEGIATAN PENDANAAN			
(Pembayaran) penerimaan pinjaman yang diterima		(647.350)	9.930.290
Pembelian kembali saham beredar (saham treasury)	1d	(132.573)	(2.286.375)
Pembagian laba untuk dividen		(7.621.316)	(7.273.684)
Penerimaan (pembayaran) pinjaman subordinasi		952.042	(21.114)
Penerimaan atas surat berharga yang diterbitkan		15.510.825	4.845.207
Pembayaran atas surat berharga yang jatuh tempo	25	(980.000)	(3.390.000)
Kas Neto yang Diperoleh dari Kegiatan Pendanaan		7.081.628	1.804.324
KENAIKAN (PENURUNAN) NETO KAS DAN SETARA KAS		25.528.079	(9.355.298)
PENAMBAHAN KAS DARI AKUISISI BRI FINANCE		36.764	-
PENGARUH PERUBAHAN KURS MATA UANG ASING		1.279	12.800
KAS DAN SETARA KAS AWAL TAHUN		163.388.757	172.731.255
KAS DAN SETARA KAS AKHIR TAHUN		188.954.879	163.388.757

Catatan atas laporan keuangan konsolidasian terlampir merupakan bagian yang tidak terpisahkan dari laporan keuangan konsolidasian secara keseluruhan.

PT BANK RAKYAT INDONESIA (PERSERO) Tbk DAN ENTITAS ANAKNYA
LAPORAN ARUS KAS KONSOLIDASIAN (lanjutan)
Untuk Tahun yang Berakhir Pada Tanggal 31 Desember 2016
(Disajikan dalam jutaan Rupiah, kecuali dinyatakan lain)

	Catatan	Tahun yang Berakhir pada tanggal 31 Desember	
		2016	2015
Kas dan Setara Kas akhir tahun terdiri dari:	2a		
Kas	3	25.212.024	28.771.635
Giro pada Bank Indonesia	4	55.635.946	61.717.798
Giro pada bank lain	5	11.022.715	8.736.092
Penempatan pada Bank Indonesia dan bank lain - jangka waktu jatuh tempo tiga bulan atau kurang sejak tanggal perolehan	6	78.142.754	49.734.664
Sertifikat Bank Indonesia dan Sertifikat Deposito Bank Indonesia - jangka waktu jatuh tempo tiga bulan atau kurang sejak tanggal perolehan	7	18.941.440	14.428.568
Total Kas dan Setara Kas		188.954.879	163.388.757

Catatan atas laporan keuangan konsolidasian terlampir merupakan bagian yang tidak terpisahkan dari laporan keuangan konsolidasian secara keseluruhan.

Ikhtisar Keuangan

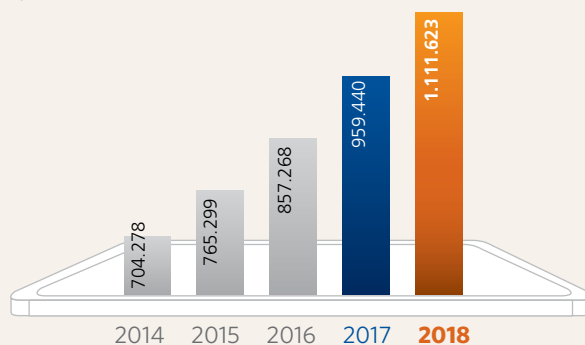
Neraca	2014*)	2015	2016**)	2017	2018
(Rp Miliar)					
RASIO KEUANGAN (BANK SAJA)					
Permodalan					
Rasio Kecukupan Modal (CAR)	18,31%	20,59%	22,91%	22,96%	21,21%
Aktiva Produktif					
Aset Produktif dan Non Produktif Bermasalah terhadap total aset produktif dan aset nonproduktif	1,09%	1,33%	1,46%	1,38%	1,41%
Aset Produktif Bermasalah	1,26%	1,57%	1,61%	1,59%	1,62%
CKPN aset keuangan terhadap aset produktif	2,40%	2,37%	2,75%	3,11%	3,26%
Kredit Bermasalah (NPL <i>Gross</i>)	1,69%	2,02%	2,03%	2,10%	2,14%
Profitabilitas					
R O A	4,73%	4,19%	3,84%	3,69%	3,68%
R O E	31,19%	29,89%	23,08%	20,03%	20,49%
N I M	8,51%	8,13%	8,00%	7,93%	7,45%
B O P O (<i>Operating Expenses to Operating Income</i>)	65,42%	67,96%	68,69%	69,14%	68,48%
Rasio Lancar					
Rasio Liabilitas terhadap Ekuitas					
Rasio Liabilitas terhadap Jumlah Aset					
Likuiditas					
L D R	81,68%	86,88%	87,77%	88,13%	89,57%
Kepatuhan					
Persentase Pelanggaran BMPK					
- Pihak Terkait	Nil	Nil	Nil	Nil	Nil
- Pihak Tidak Terkait	Nil	Nil	Nil	Nil	Nil
Persentase Pelampauan BMPK					
- Pihak Terkait	Nil	Nil	Nil	Nil	Nil
- Pihak Tidak Terkait	Nil	Nil	Nil	Nil	Nil
Giro Wajib Minimum	8,07%	9,31%	6,94%	6,52%	7,16%
Posisi Devisa Neto	3,86%	2,33%	6,67%	4,22%	3,74%

Angka kinerja keuangan tersebut di atas merupakan laporan keuangan konsolidasi BRI dengan entitas anak untuk tahun 2014: PT Bank BRISyariah, PT Bank Rakyat Indonesia Agroniaga Tbk, BRIngin Remittance Co. Ltd Hongkong dan PT Asuransi Jiwa Bringin Jiwa Sejahtera; untuk tahun 2015: PT Bank BRISyariah, PT Bank Rakyat Indonesia Agroniaga Tbk, BRIngin Remittance Co. Ltd Hongkong dan PT Asuransi Jiwa Bringin Jiwa Sejahtera; untuk tahun 2016: PT Bank BRISyariah, PT Bank Rakyat Indonesia Agroniaga Tbk, BRI Remittance Co. Ltd Hongkong, PT Asuransi BRILife, PT BRI Multifinance Indonesia, PT Danareksa Sekuritas dan PT BRI Ventura Investama; dan untuk tahun 2017: PT Bank BRISyariah, PT Bank Rakyat Indonesia Agroniaga Tbk, BRI Remittance Co. Ltd Hongkong, PT Asuransi BRILife, PT BRI Multifinance Indonesia, PT Danareksa Sekuritas dan PT BRI Ventura Investama; dan untuk tahun 2018: PT Bank BRISyariah, PT Bank Rakyat Indonesia Agroniaga Tbk, BRI Remittance Co. Ltd Hongkong, PT Asuransi BRILife, PT BRI Multifinance Indonesia, PT Danareksa Sekuritas dan PT BRI Ventura Investama.

Rasio Keuangan menggunakan data bank saja.
 *) Terdapat Restatement pada Laporan Keuangan Publikasi setelah penyajian kembali karena penerapan PSAK No. 24: Imbalan Kerja
 **) Pada tahun 2016 peningkatan aset dan modal dikarenakan adanya revaluasi aset tetap sebesar Rp14,3 triliun

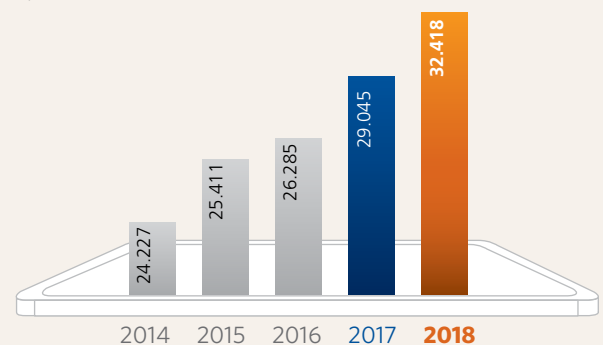
TOTAL LIABILITAS

(Rp miliar)



LABA BERSIH TAHUN BERJALAN

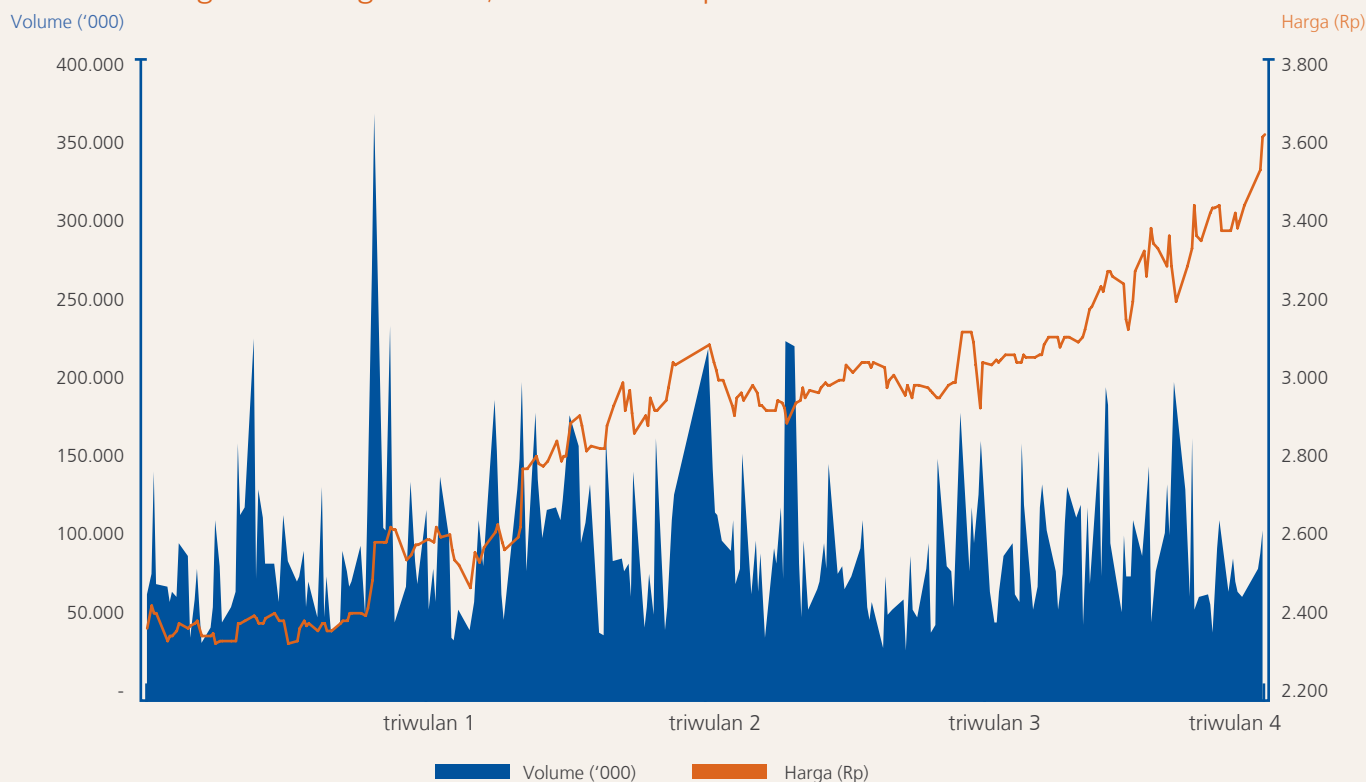
(Rp miliar)



Ikhtisar Saham

2017

Pergerakan Harga Saham, Volume dan Kapitalisasi Pasar



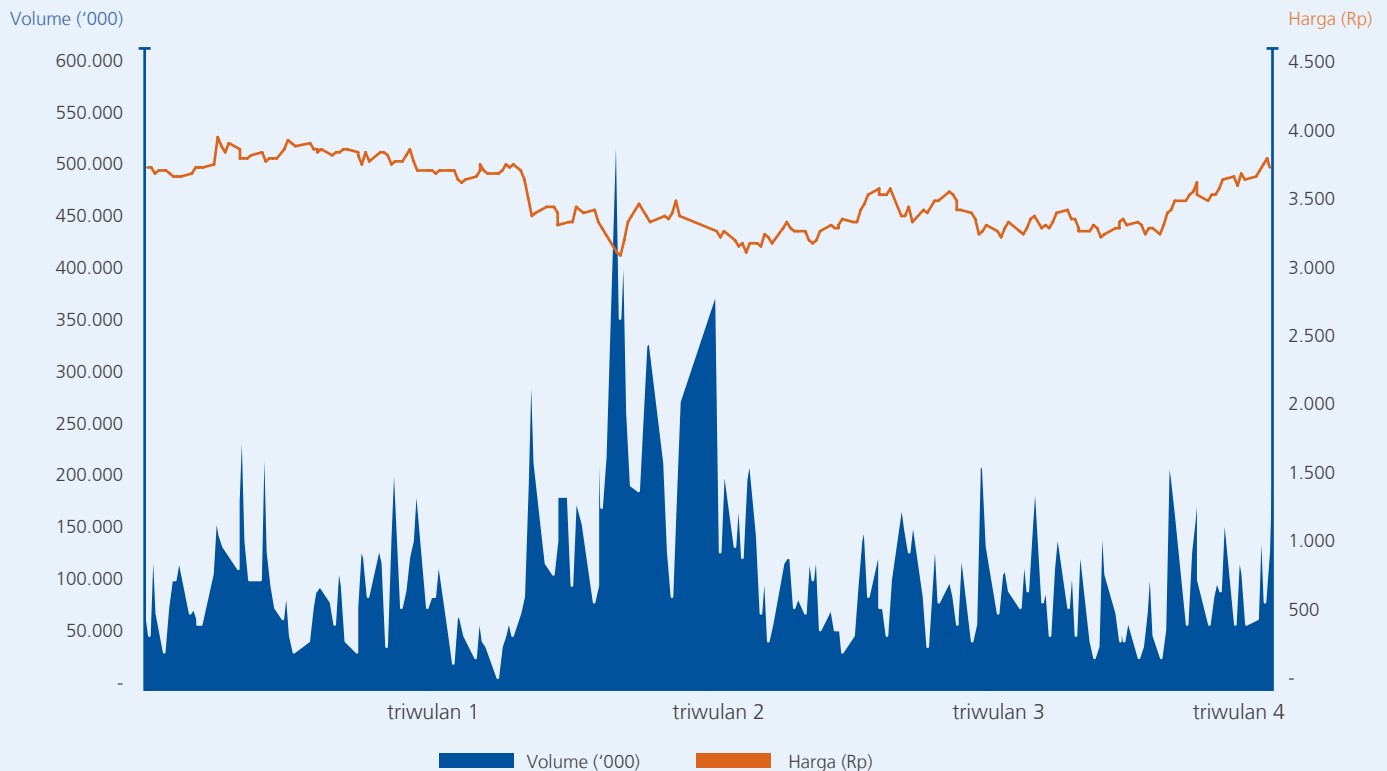
Kinerja Saham per 31 Desember 2017

Tahun	Harga Lembar/Saham				Jumlah Lembar Saham	Volume Transaksi (Lembar)	Kapitalisasi Pasar (Rp Triliun)
	Pembukaan	Tertinggi	Terendah	Penutupan			
2017	2.350	3.640	2.340	3.640	-	23.211.823.300	-
Triwulan ke-1	2.350	2.640	2.340	2.595	123.345.810.000	5.965.294.500	320,08
Triwulan ke-2	2.595	3.060	2.485	3.050	123.345.810.000	5.359.020.000	376,20
Triwulan ke-3	3.000	3.135	2.900	3.055	123.345.810.000	5.878.135.000	376,82
Triwulan ke-4	3.055	3.640	3.050	3.640	123.345.810.000	6.009.373.800	448,98

Ikhtisar Saham

2018

Pergerakan Harga Saham, Volume dan Kapitalisasi Pasar



Kinerja Saham per 31 Desember 2018

Tahun	Harga Lembar/Saham				Jumlah Lembar Saham	Volume Transaksi (Lembar)	Kapitalisasi Pasar (Rp Triliun)
	Pembukaan	Tertinggi	Terendah	Penutupan			
2018	3.690	3.920	2.720	3.660		28.131.320.100	
Triwulan ke-1	3.690	3.920	3.530	3.600	123.345.810	7.159.651.000	444,04
Triwulan ke-2	3.500	3.660	2.720	2.840	123.345.810	8.999.924.100	350,30
Triwulan ke-3	2.890	3.410	2.830	3.150	123.345.810	7.056.550.400	388,53
Triwulan ke-4	3.150	3.710	2.910	3.660	123.345.810	6.966.375.800	451,44

Indikator Kinerja Saham BRI

Indikator	BRI	
	2017	2018
Harga Penutupan (Rp)	3.640	3.660
Harga Terendah (Rp)	2.340	2.720
Harga Tertinggi (Rp)	3.640	3.920
Rata-rata volume perdagangan harian	97.528.669	125.760.422
PE (x)	15,3	17,23
PBV (x)	2,7	2,58
Kapitalisasi Pasar (Rp triliun)	448,98	451,44

Ikhtisar Saham

Kondisi Pasar Modal dan Kinerja Saham BRI Tahun 2018

Dinamika makroekonomi global pada tahun 2018 berdampak pada kondisi pasar modal di Indonesia yang ditandai dengan penurunan Indeks Harga Saham Gabungan (IHSG) sebesar 20%, pada level 6.056 dari posisi tahun sebelumnya yang berada di level 6.356. Penurunan ini terutama didorong oleh beberapa faktor, diantaranya adalah kenaikan suku bunga acuan yang meningkatkan *cost of capital*. Selain itu terdapat trend pelemahan ekonomi global seperti potensi kenaikan rate The Fed dan ketidakpastian kebijakan perdagangan AS akan mempengaruhi psikologi investor. Namun secara makro kondisi perekonomian Indonesia masih relatif baik yang ditandai tingkat pertumbuhan ekonomi (GDP) sebesar 5,2% dan tingkat inflasi yang rendah (2,9%). Selain itu pengeluaran pemerintah di sektor infrastruktur yang semakin meningkat juga menjadi faktor pendorong pertumbuhan ekonomi di Indonesia.

Seiring dengan membaiknya kondisi perekonomian, pada tahun 2018 BRI juga mencatat kinerja yang lebih baik. Pertumbuhan kredit tumbuh sebesar 14.1% *year on year*, diatas industri perbankan yang sebesar 12,05% *year on year*, sementara pertumbuhan Dana Pihak Ketiga sebesar 12,2% *year on year*, lebih baik dari rata-rata industri sebesar 7.19% *year on year*. BRI juga berhasil menjaga kualitas kredit dimana NPL terjaga pada level 2,14% (Bank saja) dibawah rata-rata industri yang sebesar 2,67%.

Harga saham BRI tertinggi sepanjang tahun 2018 yaitu sebesar Rp3.920 pada tanggal 23 Januari 2018 dan yang terendah sebesar Rp2.720 pada 22 Mei 2018. BRI juga menjadi salah satu perusahaan publik yang paling likuid dimana rata-rata volume perdagangan saham BRI adalah sebesar 125,7 juta lembar saham atau senilai Rp414,9 miliar/hari.

Ikhtisar Obligasi

Surat Berharga yang Diterbitkan dan Telah Jatuh Tempo

No	Surat Berharga	Mata Uang	Tanggal Penerbitan	Jatuh Tempo	Nilai Nominal	Jangka Waktu (Bulan)	Coupon/Discount Rate	Peringkat	Lembaga Pemeringkat	Tujuan Utama Penerbitan
1	Subordinate Notes due 2013	USD	25 Sept'03	30 Okt'13	150.000.000	120	7.75	B3	Moody's	Memperkuat permodalan
2	Obligasi Subordinasi I Bank BRI Tahun 2004	IDR	9 Jan'04	9 Jan'14	500.000.000.000	120	13.50	AA+	Pefindo	Memperkuat permodalan
3	Obligasi Subordinasi II Bank BRI Tahun 2009	IDR	22 Des'09	22 Des'14	2.000.000.000.000	60	10.95	AA+	Pefindo	Memperkuat permodalan
4	Senior Notes due 2018	USD	28-Mar-13	28-Mar-18	500.000.000	60	2.95	Baa3	Moody's	Penyaluran kredit dengan menerapkan prinsip <i>prudential banking</i> dan <i>good corporate governance</i> .
5	MTN BRI Tahap I Tahun 2014 Seri A	IDR	10 Okt'14	15 Okt'15	300.000.000.000	370 hari	8.75	F1+	Fitch Indonesia	Penyaluran kredit dengan menerapkan prinsip <i>prudential banking</i> dan <i>good corporate governance</i> .
6	MTN BRI Tahap I Tahun 2014 Seri B	IDR	10 Okt'14	10 Okt'16	60.000.000.000	24	9.25	AAA	Fitch Indonesia	
7	MTN BRI Tahap I Tahun 2014 Seri C	IDR	10 Okt'14	10 Okt'17	360.000.000.000	36	9.50	AAA	Fitch Indonesia	
8	MTN BRI Tahap II Tahun 2014	IDR	24 Des'14	29 Des'15	520.000.000.000	370 hari	8.90	F1+	Fitch Indonesia	Penyaluran kredit dengan menerapkan prinsip <i>Prudential Banking</i> dan <i>good corporate governance</i> .
9	NCD BRI Tahun 2014 Seri A	IDR	2 Des'14	2 Mar'15	165.000.000.000	3	8.00	Tidak ada Rating NCD	-	Ekspansi bisnis melalui Penyaluran kredit dengan menerapkan prinsip <i>prudential banking</i> dan <i>good corporate governance</i> .
10	NCD BRI Tahun 2014 Seri B	IDR	2 Des'14	2 Jun'15	790.000.000.000	6	8.60	Tidak ada Rating NCD	-	
11	NCD II Bank BRI Tahap I Tahun 2015 Seri A	IDR	22 Apr'15	22 Jul'15	595.000.000.000	3	7.10	Tidak ada Rating NCD	-	
12	NCD II Bank BRI Tahap I Tahun 2015 Seri B	IDR	22 Apr'15	22 Okt'15	1.020.000.000.000	6	8.00	Tidak ada Rating NCD	-	
13	NCD II Bank BRI Tahap I Tahun 2015 Seri C	IDR	22 Apr'15	22 Jan'16	265.000.000.000	9	8.10	Tidak ada Rating NCD	-	
14	Obligasi Berkelanjutan I Bank BRI Tahap I Tahun 2015 Seri A	IDR	25 Jun'15	7 Jul'16	655.000.000.000	370 hari	8.40	AAA	Pefindo	Penyaluran kredit dengan menerapkan prinsip <i>prudential banking</i> dan <i>good corporate governance</i> .
15	Obligasi Berkelanjutan I Bank BRI Tahap I Tahun 2015 Seri B	IDR	25 Jun'15	3 Jul'18	925.000.000.000	36	9.20	AAA	Pefindo	

Ikhtisar Obligasi

No	Surat Berharga	Mata Uang	Tanggal Penerbitan	Jatuh Tempo	Nilai Nominal	Jangka Waktu (Bulan)	Coupon/Discount Rate	Peringkat	Lembaga Pemeringkat	Tujuan Utama Penerbitan
16	Obligasi Berkelanjutan I Bank BRI Tahap II Tahun 2016 Seri A	IDR	19 Jan'16	8 Feb'17	808.000.000.000	370 hari	8.50	AAA	Pefindo	Penyaluran kredit dengan menerapkan prinsip <i>prudential banking</i> dan <i>good corporate governance</i> .
17	Obligasi Berkelanjutan I Bank BRI Tahap III Tahun 2016 Seri A	IDR	4 Mei'16	30 Mei'17	1.212.000.000.000	370 hari	7.50	AAA	Pefindo	Penyaluran kredit dengan menerapkan prinsip <i>prudential banking</i> dan <i>good corporate governance</i> .
18	Obligasi Berkelanjutan II Bank BRI Tahap I Tahun 2016 Seri A	IDR	1 Des'16	6 Des'17	616.000.000.000	370 hari	7.25	AAA	Pefindo	Penyaluran kredit dengan menerapkan prinsip <i>prudential banking</i> dan <i>good corporate governance</i> .
19	Obligasi Berkelanjutan II Bank BRI Tahap II Tahun 2017 Seri A	IDR	12 Apr'17	16 Apr'18	1.131.000.000.000	370 hari	7.20	AAA	Pefindo	Penyaluran kredit dengan menerapkan prinsip <i>prudential banking</i> dan <i>good corporate governance</i> .
20	MTN Bank BRI Tahap I Tahun 2016	IDR	16 Sept'16	21 Sept'17	1.925.000.000.000	370 hari	7.40	AAA	Pefindo	Mengembangkan bisnis perusahaan dengan penyaluran kredit dengan menerapkan prinsip <i>prudential banking</i> dan <i>good corporate governance</i> .

Surat Berharga yang Diterbitkan dan Belum Jatuh Tempo

No	Surat Berharga	Mata Uang	Tanggal Penerbitan	Jatuh Tempo	Nilai Nominal	Jangka Waktu (Bulan)	Coupon/Discount Rate	Peringkat	Lembaga Pemeringkat	Tujuan Utama Penerbitan
1	Obligasi Berkelanjutan I Bank BRI Tahap I Tahun 2015 Seri C	IDR	25 Jun'15	3 Jul'20	1.420.000.000.000	60	9.50	AAA	Pefindo	Penyaluran kredit dengan menerapkan prinsip <i>prudential banking</i> dan <i>good corporate governance</i> .
2	Obligasi Berkelanjutan I Bank BRI Tahap II Tahun 2016 Seri B	IDR	19 Jan'16	4 Feb'19	1.018.500.000.000	36	9.25	AAA	Pefindo	Penyaluran kredit dengan menerapkan prinsip <i>prudential banking</i> dan <i>good corporate governance</i> .
3	Obligasi Berkelanjutan I Bank BRI Tahap II Tahun 2016 Seri C	IDR	19 Jan'16	4 Feb'21	2.823.500.000.000	60	9.60	AAA	Pefindo	Penyaluran kredit dengan menerapkan prinsip <i>prudential banking</i> dan <i>good corporate governance</i> .

Ikhtisar Obligasi

No	Surat Berharga	Mata Uang	Tanggal Penerbitan	Jatuh Tempo	Nilai Nominal	Jangka Waktu (Bulan)	Coupon/Discount Rate	Peringkat	Lembaga Pemeringkat	Tujuan Utama Penerbitan
4	Obligasi Berkelanjutan I Bank BRI Tahap III Tahun 2016 Seri B	IDR	4 Mei'16	25 Mei'19	2.437.000.000.000	36	8.20	AAA	Pefindo	Penyaluran kredit dengan menerapkan prinsip <i>prudential banking</i> dan <i>good corporate governance</i> .
5	Obligasi Berkelanjutan I Bank BRI Tahap III Tahun 2016 Seri C	IDR	4 Mei'16	25 Mei'21	701.000.000.000	60	8.70	AAA	Pefindo	
6	Obligasi Berkelanjutan II Bank BRI Tahap I Tahun 2016 Seri B	IDR	2 Des'16	1 Des'19	964.000.000.000	36	8.00	AAA	Pefindo	Penyaluran kredit dengan menerapkan prinsip <i>prudential banking</i> dan <i>good corporate governance</i> .
7	Obligasi Berkelanjutan II Bank BRI Tahap I Tahun 2016 Seri C	IDR	2 Des'16	1 Des'21	193.000.000.000	60	8.20	AAA	Pefindo	
8	Obligasi Berkelanjutan II Bank BRI Tahap I Tahun 2016 Seri D	IDR	2 Dec'16	1 Des'23	477.000.000.000	84	8.65	AAA	Pefindo	
9	Obligasi Berkelanjutan II Bank BRI Tahap I Tahun 2016 Seri E	IDR	2 Dec'16	1 Des'26	2.350.000.000.000	120	8.90	AAA	Pefindo	
10	Obligasi Berkelanjutan II Bank BRI Tahap II Tahun 2017 Seri B	IDR	12 Apr'17	11 Apr'20	1.743.500.000.000	36	8.10	AAA	Pefindo	Penyaluran kredit dengan menerapkan prinsip <i>prudential banking</i> dan <i>good corporate governance</i> .
11	Obligasi Berkelanjutan II Bank BRI Tahap II Tahun 2017 Seri C	IDR	12 Apr'17	11 Apr'22	925.000.000.000	60	8.30	AAA	Pefindo	
12	Obligasi Berkelanjutan II Bank BRI Tahap II Tahun 2017 Seri D	IDR	12 Apr'17	11 Apr'27	1.300.500.000.000	120	8.80	AAA	Pefindo	
13	Obligasi Berkelanjutan II Bank BRI Tahap III Tahun 2017 Seri A	IDR	25 Agu'17	24 Aug'20	980.500.000.000	36	7.60	AAA	Pefindo	
14	Obligasi Berkelanjutan II Bank BRI Tahap III Tahun 2017 Seri B	IDR	25 Agu'17	24 Aug'22	1.652.500.000.000	60	8.00	AAA	Pefindo	Mengembangkan bisnis perusahaan dengan penyaluran kredit dengan menerapkan prinsip <i>prudential banking</i> dan <i>good corporate governance</i> .
15	Obligasi Berkelanjutan II Bank BRI Tahap III Tahun 2017 Seri C	IDR	25 Agu'17	24 Aug'24	2.517.000.000.000	84	8.25	AAA	Pefindo	

Ikhtisar Obligasi

No	Surat Berharga	Mata Uang	Tanggal Penerbitan	Jatuh Tempo	Nilai Nominal	Jangka Waktu (Bulan)	Coupon/Discount Rate	Peringkat	Lembaga Pemeringkat	Tujuan Utama Penerbitan
16	Obligasi Berkelanjutan II Bank BRI Tahap IV Tahun 2018 Seri A	IDR	22 Feb'18	21 Feb'23	1.837.000.000.000	60	6.65	AAA	Pefindo	Mengembangkan bisnis perusahaan dengan penyaluran kredit dengan menerapkan prinsip <i>prudential banking</i> dan <i>good corporate governance</i> .
17	Obligasi Berkelanjutan II Bank BRI Tahap IV Tahun 2018 Seri B	IDR	22 Feb'18	21 Feb'25	605.000.000.000	84	6.90	AAA	Pefindo	
18	Obligasi Subordinasi III Bank BRI Tahun 2018	IDR	27 Jun'18	26 Jun'23	500.000.000.000	60	7.70	AA	Pefindo	Memperkuat struktur permodalan sesuai dengan POJK <i>Recovery Plan</i> dan diperhitungkan sebagai Modal Pelengkap (<i>Tier 2</i>) dan selanjutnya akan digunakan untuk meningkatkan peningkatan aset produktif.
19	Senior Unsecured Notes Due 2023	USD	16 Juli '18	20 Juli '23	500.000.000	60	4,63	Baa3 BBB-	Moodys Fitch	Memperkuat Struktur Pendanaan Umum

Aksi Korporasi

22 Februari 2018:

Obligasi Berkelanjutan II Bank BRI Tahap IV Tahun 2018 Seri A, jatuh tempo pada 21 Februari 2023, dengan nilai nominal Rp1.837.000.000.000 dan *coupon rate* sebesar 6,65%, serta peringkat AAA dari Pefindo.

Obligasi Berkelanjutan II Bank BRI Tahap IV Tahun 2018 Seri B, jatuh tempo pada 21 Februari 2025, dengan nilai nominal Rp605.000.000.000 dan *coupon rate* sebesar 6,90%, serta peringkat AAA dari Pefindo.

16 Juli 2018:

Senior Unsecured Notes BRI Due 2023 jatuh tempo pada 20 Juli 2023 dengan nilai nominal USD500.000.000 dan *coupon rate* sebesar 4,63 serta peringkat Baa3 dari Moodys dan BBB- dari Fitch.

27 Juni 2018:

Obligasi Subordinasi III Bank BRI Tahun 2018, jatuh tempo pada 26 Juni 2023, dengan nilai nominal Rp500.000.000.000 dan *coupon rate* sebesar 7,70%, serta peringkat AA dari Pefindo.

20 Desember 2018

Pengambilalihan Sarana NTT Ventura sebesar 97% kepemilikan senilai Rp3,1 miliar.

21 Desember 2018

Pengambilalihan Danareksa Sekuritas sebesar 67% kepemilikan senilai Rp447 miliar.

20 Desember 2018

Penyertaan minoritas pada Danareksa Investment Management sebesar 35% kepemilikan senilai Rp372 miliar.

Pembayaran Dividen

Target RUPS	Tanggal Pembayaran	Tahun	Rasio Pembayaran Dividen	Dividen (Rp Miliar)	Dividen Per Saham
2004	23 Juli 2004	2003	75,01	990	84,19
2005	5 Juli 2005	2004	50	1.816	152,88
2006	10 Juli 2006	2005	50	1.904	156,18
2007	2 Juli 2007	2006	50	2.129	173,04
2008	7 Juli 2008	2007	50	2.419	196,34
2009	3 Juli 2009	2008	35	2.085	168,82
2010	15 Juli 2010	2009	30	2.192	132,08
2011	15 Juni 2011	2010	20	2.294	70,04
2012	15 Mei 2012	2011	20	3.017	122,28
2013	15 April 2013	2012	30	5.556	225,23
2014	4 Mei 2014	2013	30	6.348	257,22
2015	22 April 2015	2014	30	7.272	294,8
2016	22 April 2016	2015	40	7.619	311,66
2017	13 April 2017	2016	40	10.478	428,61
2018	4 April 2018	2017	45	13.048	106,74*

*) Setelah *Stock split* 1:5 pada Oktober 2017

Penentuan besaran dividen diputuskan dalam RUPST sebagai organ utama perusahaan. Dalam RUPST 2018 untuk tahun buku 2017, telah diputuskan pembayaran dividen sebesar Rp13.048 miliar atau rasio *Dividend Pay Out/DPO* sebesar 45%. Dalam proses penentuan DPO tersebut, manajemen berhak untuk mengajukan besaran dividen dengan mempertimbangkan proyeksi pertumbuhan bisnis yang berkelanjutan serta memperhatikan pemenuhan rasio kecukupan modal (CAR). Dengan implementasi Basel III yang dimulai pada Januari 2015 secara bertahap sampai dengan implementasi penuh pada Januari 2019, maka tingkat minimum CAR yang harus dijaga adalah sebesar 14,75%.

Penghentian Sementara Perdagangan Saham / Penghapusan Pencatatan Saham

Sampai dengan penerbitan Laporan Tahunan 2018 ini, Bank BRI tidak mengalami atau mendapat penghentian sementara dalam perdagangan saham Perseroan ataupun penghapusan pencatatan saham.

Iktisar Keuangan (Rp miliar)	2012	2013 ^{*)}	2014 ^{*)}	2015	2016 ^{**)}
RASIO KEUANGAN (BANK SAJA)					
Permodalan					
Rasio Kecukupan Modal (CAR)	16,95%	16,99%	18,31%	20,59%	22,91%
Aktiva Produktif					
Aset Produktif dan Non Produktif Bermasalah terhadap total aset produktif dan aset non produktif	1,19%	1,06%	1,09%	1,33%	1,46%
Aset Produktif Bermasalah	1,46%	1,28%	1,26%	1,57%	1,61%
CKPN aset keuangan terhadap aset produktif	3,43%	2,90%	2,40%	2,37%	2,75%
Kredit Bermasalah (NPL <i>Gross</i>)	1,78%	1,55%	1,69%	2,02%	2,03%
Profitabilitas					
R O A	5,15%	5,03%	4,73%	4,19%	3,84%
R O E	38,66%	34,11%	31,19%	29,89%	23,08%
N I M	8,42%	8,55%	8,51%	8,13%	8,27%
B O P O	59,93%	60,58%	65,42%	67,96%	68,93%
Likuiditas					
L D R	79,85%	88,54%	81,68%	86,88%	87,77%
Kepatuhan					
Persentase Pelanggaran BMPK					
- Pihak Terkait	Nihil	Nihil	Nihil	Nihil	Nihil
- Pihak Tidak Terkait	Nihil	Nihil	Nihil	Nihil	Nihil
Persentase Pelampauan BMPK					
- Pihak Terkait	Nihil	Nihil	Nihil	Nihil	Nihil
- Pihak Tidak Terkait	Nihil	Nihil	Nihil	Nihil	Nihil
Giro Wajib Minimum	10,64%	8,02%	8,07%	9,31%	6,94%
POSISI DEvisa NETO	3,00%	3,15%	3,86%	2,33%	6,67%

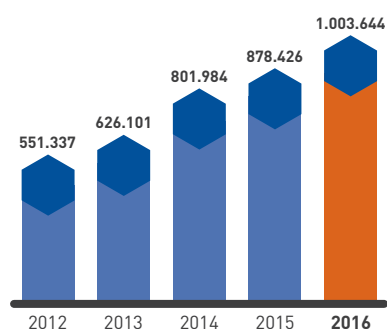
Angka kinerja keuangan tersebut di atas merupakan laporan keuangan konsolidasi BRI dengan entitas perusahaan anak untuk tahun 2011, 2012, 2013 dan 2014: PT BRISyariah, PT Bank Agroniaga Tbk, BRIngin Remittance Co. Ltd, untuk tahun 2015: PT BRISyariah, PT Bank Agroniaga Tbk, BRI Remittance Company Ltd dan PT Asuransi Jiwa Bringin Jiwa Sejahtera, dan untuk tahun 2016: PT BRISyariah, PT Bank Agroniaga Tbk, BRI Remittance Co. Ltd, PT Asuransi Jiwa Bringin Jiwa Sejahtera dan PT BRI Multifinance Indonesia

Rasio Keuangan menggunakan data bank saja.

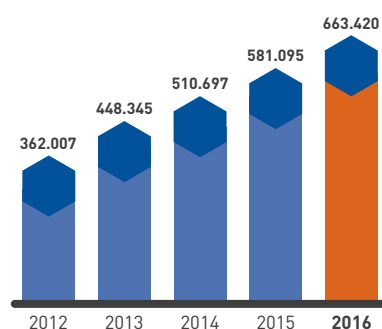
*) Terdapat *Restatement* pada Laporan Keuangan Publikasi setelah penyajian kembali karena penerapan PSAK No. 24: Imbalan Kerja

***) Pada tahun 2016 peningkatan aset dan modal dikarenakan adanya revaluasi aset tetap sebesar Rp14,3 triliun

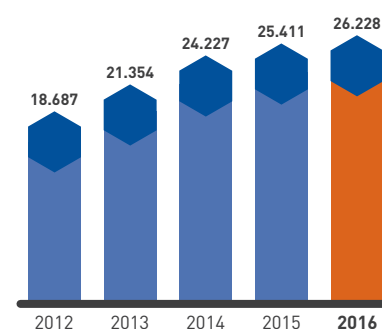
Total Aset (Rp Miliar)



Kredit - Gross (Rp Miliar)

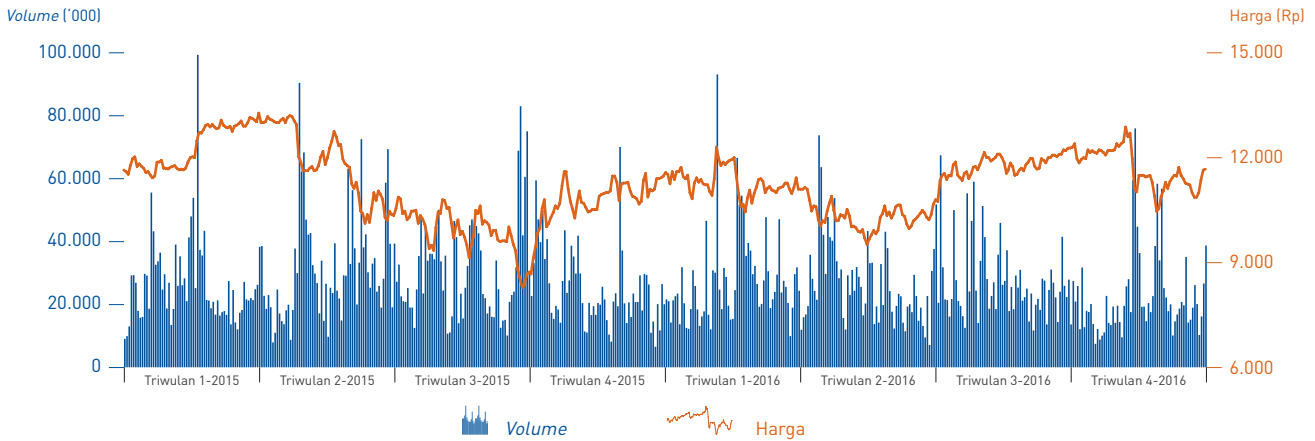


Laba Bersih Tahun Berjalan (Rp Miliar)



Ikhtisar Saham

PERGERAKAN HARGA SAHAM, VOLUME DAN KAPITALISASI PASAR TAHUN 2015-2016



KINERJA SAHAM

Tahun	Harga Lembar/Saham				Jumlah Lembar Saham*	Volume Transaksi (Lembar)	Kapitalisasi Pasar (Rp Triliun)
	Pembukaan	Tertinggi	Terendah	Penutupan			
2015	11.525	13.275	8.300	11.425		6.991.507.000	
Triwulan ke-1	11.525	13.275	11.425	13.275	24.669.162.000	1.658.133.400	327,48
Triwulan ke-2	13.275	13.200	10.125	10.350	24.669.162.000	1.939.516.900	255,33
Triwulan ke-3	10.350	10.875	8.300	8.650	24.669.162.000	1.858.139.300	213,39
Triwulan ke-4	8.725	11.600	8.675	11.425	24.459.043.400	1.535.717.400	281,85
2016	11.400	12.875	9.525	11.675		6.428.688.000	
Triwulan ke-1	11.400	12.300	10.450	11.425	24.447.444.000	1.683.530.900	281,85
Triwulan ke-2	11.300	11.150	9.525	10.800	24.447.444.000	1.694.476.700	266,43
Triwulan ke-3	10.900	12.225	10.750	12.200	24.447.444.000	1.614.634.400	300,96
Triwulan ke-4	12.200	12.875	10.475	11.675	24.447.444.000	1.436.046.000	288,01

* Tidak termasuk *treasury stock*

KONDISI PASAR MODAL DAN KINERJA SAHAM BRI

Kondisi pasar modal di Indonesia pada tahun 2016 mengalami peningkatan dibandingkan tahun sebelumnya yang ditandai dengan kenaikan Indeks Harga Saham Gabungan (IHSG) sebesar 15% dibandingkan tahun 2015 dengan mencapai level 5.297 naik 703 poin dari posisi tahun sebelumnya yang berada di level 4.593.

Pada tahun 2016, kondisi pasar modal membaik sejalan dengan membaiknya kondisi ekonomi makro di Indonesia yang ditandai dengan tingkat pertumbuhan GDP yang mencapai 5%, tingkat inflasi yang rendah dan tingginya pengeluaran pemerintah untuk membangun infrastruktur. Selain itu adanya program *amnesty* pajak yang berlangsung mulai bulan Juli 2016 memberikan sentimen positif pada pasar modal Indonesia. Pada Oktober 2016, IHSG mencapai level tertinggi dengan mencapai 5.472 didorong oleh keberhasilan pencapaian *tax amnesty* yang tercatat di akhir bulan September 2016.

Volume rata-rata perdagangan harian saham tercatat sebesar 7.772,25 juta mengalami peningkatan dari tahun lalu yang sebesar 5.979,93 juta saham. Nilai rata-rata perdagangan saham tercatat sebesar Rp7.454,92 miliar mengalami peningkatan dibandingkan tahun 2015 sebesar Rp5.766,23 miliar. Sepanjang tahun 2016, *Net Buy* Investor asing tercatat sebesar Rp16,168 triliun.

Rata-rata *volume* perdagangan saham BRI adalah sebesar 26,13 juta/hari, hal ini menunjukkan bahwa BRI merupakan salah satu perusahaan publik yang paling likuid. Harga saham BRI pada akhir tahun 2016 naik 2,19% menjadi Rp11.675 dari akhir tahun 2015 yang sebesar Rp11.425. Kinerja saham BRI selama tahun 2016 ini didorong oleh kinerja perusahaan yang sangat baik diatas rata-rata industri perbankan. Pertumbuhan kredit sebesar 14,17% dan pertumbuhan DPK sebesar 12,81% jauh diatas industri perbankan yang sebesar 7,87% dan 9,60%. BRI juga berhasil menjaga kualitas kredit di level 2,03% (Bank saja) dibawah rata-rata industri yang sebesar 2,93%. Harga saham BRI tertinggi sepanjang tahun 2016 yaitu sebesar Rp12.875 pada tanggal 14 November 2016 dan yang terendah sebesar Rp9.525 pada 18 Mei 2016.

INDIKATOR KINERJA SAHAM BRI

Indikator	BRI	
	2015	2016
Harga Penutupan (Rp)	11.425	11.675
Harga Terendah (Rp)	8.300	9.525
Harga Tertinggi (Rp)	13.275	12.875
Rata-rata <i>volume</i> perdagangan harian	28.771.634	26.132.878
PE (x)	11,09	11,02
PBV (x)	2,48	2,03
Kapitalisasi Pasar (Rp Jutaan)	281.85	288.01

PEMBAYARAN DIVIDEN

Penentuan besaran dividen diputuskan dalam RUPST sebagai organ tertinggi perusahaan. Dalam RUPST 2016 untuk tahun buku 2015, telah diputuskan pembayaran dividen sebesar Rp7.619 miliar atau rasio *Dividend Pay Out*/DPO sebesar 30%.

Dalam proses penentuan DPO tersebut, manajemen berhak untuk mengajukan besaran dividen dengan mempertimbangkan proyeksi pertumbuhan bisnis yang berkelanjutan serta memperhatikan pemenuhan rasio kecukupan modal (CAR). Dengan implementasi Basel III yang dimulai pada Januari 2015 secara bertahap sampai dengan implementasi penuh pada Januari 2019, BRI ingin menjaga tingkat CAR diatas 17,5% sesuai dengan tingkat kebutuhan CAR sesuai ketentuan Basel III.

BRI juga mempertimbangkan faktor *sustainable* ROE dalam tiga tahun kedepan dalam menentukan usulan besaran rasio DPO. Dengan modal yang cukup kuat, BRI bisa memiliki ruang untuk tumbuh secara anorganik baik dengan memberikan suntikan modal ke perusahaan anak maupun akuisisi perusahaan yang akan memberikan nilai lebih bagi BRI.

Tanggal RUPS	Tanggal Pembayaran	Tahun	<i>Dividend Payout Ratio</i>	Dividen (Rp Miliar)	Dividen per Saham
2004*	23 Juli 2004	2003	75,01	990	84,19
2005	5 Juli 2005	2004	50	1.816	152,88
2006	10 Juli 2006	2005	50	1.904	156,18
2007	2 Juli 2007	2006	50	2.129	173,04
2008	7 Juli 2008	2007	50	2.419	196,34
2009	3 Juli 2009	2008	35	2.085	168,82
2010	15 Juli 2010	2009	30	2.192	132,08
2011	15 Juni 2011	2010	20	2.294	70,04
2012	15 Mei 2012	2011	20	3.017	122,28
2013	15 April 2013	2012	30	5.556	225,23
2014	4 Mei 2014	2013	30	6.348	257,22
2015	22 April 2015	2014	30	7.272	294,80
2016**	22 April 2016	2015	30	7.619	311,66

* *Dividend Pay Out* dihitung berdasarkan Laba Bersih semester 2 tahun 2003

** Tidak memperhitungkan saham *Buy Back*

Pada tahun 2009 dan 2010, BRI melakukan pembagian dividen interim, masing-masing sebesar Rp45,74 per lembar saham dan Rp45,93 per lembar saham yang pelaksanaannya sesuai dengan UU PT No. 40 tahun 2007. Besarnya dividen interim tersebut sudah masuk di dalam perhitungan dividen tahunan yang telah disebutkan di atas.

Tahun Dividen	Tanggal Pembayaran	Dividen per Lembar Saham (Rp)
2009	16 Desember 2009	45,74
2010	30 Desember 2010	45,93

Ikhtisar Obligasi

KRONOLOGI PENCATATAN EFEK LAINNYA

Surat Berharga yang Diterbitkan dan Telah Jatuh Tempo

No	Surat Berharga Face Value Peringkat	Issue Date	Maturity	Tenor (Bulan)	Coupon/ Discount Rate	Tujuan Utama Penerbitan
1	Subordinate Notes USD 150 juta Moody's: B3	25 Sep 2003	30 Okt 2013	120	7,75	Memperkuat permodalan
2	Obligasi Subordinasi I Bank BRI Tahun 2004 IDR 500 Miliar Pefindo: AA+	9 Jan 2004	9 Jan 2014	120	13,50	Memperkuat permodalan
3	Obligasi Subordinasi II Bank BRI Tahun 2009 IDR 2.000 Miliar Fitch Indonesia: AA+	22 Des 2009	22 Des 2014	60	10,95	Memperkuat permodalan
4	MTN BRI Tahap I Tahun 2014 Seri A IDR 300 Miliar Fitch Indonesia: F1+	10 Okt 2014	15 Okt 2015	370 hari	8,75	Reprofiling dan diversifikasi struktur liability
5	MTN BRI Tahap I Tahun 2014 Seri B IDR 60 Miliar Fitch Indonesia: AAA	10 Okt 2014	10 Okt 2016	24	9,25	
6	MTN BRI Tahap II Tahun 2014 IDR 520 Miliar Fitch Indonesia: F1+	24 Des 2014	24 Des 2015	370 hari	8,90	Reprofiling dan diversifikasi struktur liability
7	NCD BRI Tahun 2014 Seri A IDR 165 Miliar	2 Des 2014	2 Mar 2015	3	8,00	Diversifikasi sumber pendanaan jangka pendek
8	NCD BRI Tahun 2014 Seri B IDR 790 Miliar	2 Des 2014	2 Jun 2015	6	8,60	
9	NCD II Bank BRI Tahap I Tahun 2015 Seri A IDR 595 Miliar	22 Apr 2015	22 Jul 2015	3	7,10	
10	NCD II Bank BRI Tahap I Tahun 2015 Seri B IDR 1.020 Miliar	22 Apr 2015	22 Okt 2015	6	8,00	
11	NCD II Bank BRI Tahap I Tahun 2015 Seri C IDR 265 Miliar	22 Apr 2015	22 Jan 2016	9	8,10	Penyaluran kredit dengan menerapkan prinsip <i>prudential banking</i> dan <i>good corporate governance</i>
12	Obligasi Berkelanjutan I Bank BRI Tahap I Tahun 2015 Seri A IDR 655 Miliar Pefindo: AAA	2 Jul 2015	7 Jul 2016	370 hari	8,40	

Surat Berharga yang Diterbitkan dan Belum Jatuh Tempo

No	Surat Berharga Face Value Peringkat	Issue Date	Maturity	Tenor (Bulan)	Coupon/ Discount Rate	Tujuan Utama Penerbitan
1	Senior Notes USD 500 juta Moody's: Baa3	28 Mar 2013	28 Mar 2018	60	2,95	Reprofiling dan diversifikasi struktur liability
2	MTN BRI Tahap I Tahun 2014 Seri C IDR 360 miliar Fitch Indonesia: AAA	10 Okt 2014	10 Okt 2017	36	9,50	Penyaluran kredit dengan menerapkan prinsip <i>prudential banking</i> dan <i>good corporate governance</i>
3	Obligasi Berkelanjutan I Bank BRI Tahap I Tahun 2015 Seri B IDR 925 miliar Pefindo: AAA	2 Jul 2015	3 Jul 2018	36	9,20	Penyaluran kredit dengan menerapkan prinsip <i>prudential banking</i> dan <i>good corporate governance</i>
4	Obligasi Berkelanjutan I Bank BRI Tahap I Tahun 2015 Seri C IDR 1.420 miliar Pefindo: AAA	2 Jul 2015	3 Jul 2020	60	9,50	Reprofiling dan diversifikasi struktur liability
5	Obligasi Berkelanjutan I Bank BRI Tahap II Tahun 2016 Seri A IDR 808 miliar Pefindo: AAA	5 Feb 2016	8 Feb 2017	370 hari	8,50	
6	Obligasi Berkelanjutan I Bank BRI Tahap II Tahun 2016 Seri B IDR 1.018,5 miliar Pefindo: AAA	5 Feb 2016	4 Feb 2019	36	9,25	Penyaluran kredit dengan menerapkan prinsip <i>prudential banking</i> dan <i>good corporate governance</i>
7	Obligasi Berkelanjutan I Bank BRI Tahap II Tahun 2016 Seri C IDR 2.823,5 miliar Pefindo: AAA	5 Feb 2016	4 Feb 2021	60	9,60	
8	Obligasi Berkelanjutan I Bank BRI Tahap III Tahun 2016 Seri A IDR 1.212 miliar Pefindo: AAA	25 Mei 2016	30 Mei 2017	370 hari	7,50	
9	Obligasi Berkelanjutan I Bank BRI Tahap III Tahun 2016 Seri B IDR 2.437 miliar Pefindo: AAA	25 Mei 2016	25 Mei 2019	36	8,20	Penyaluran kredit dengan menerapkan prinsip <i>prudential banking</i> dan <i>good corporate governance</i>
10	Obligasi Berkelanjutan I Bank BRI Tahap III Tahun 2016 Seri C IDR 701 miliar Pefindo: AAA	25 Mei 2016	25 Mei 2021	60	8,70	
11	MTN Bank BRI Tahap I Tahun 2016 IDR 1.925 miliar Pefindo: AAA	16 Sep 2016	21 Sep 2017	370 hari	7,40	Mengembangkan bisnis perusahaan dengan penyaluran kredit dengan menerapkan prinsip <i>prudential banking</i> dan <i>good corporate governance</i>
12	Sukuk Al Mudarabah PT Bank BRISyariah IDR 1.000 miliar Fitch Indonesia: A+	9 Nov 2016	16 Nov 2023	84	9,50	Memperkuat struktur permodalan dalam rangka menunjang kegiatan pengembangan usaha
13	Obligasi Berkelanjutan II Bank BRI Tahap I Tahun 2016 Seri A IDR 616 miliar Pefindo: AAA	1 Des 2016	6 Des 2017	370 hari	7,25	
14	Obligasi Berkelanjutan II Bank BRI Tahap I Tahun 2016 Seri B IDR 964 miliar Pefindo: AAA	1 Des 2016	1 Des 2019	36	8,00	
15	Obligasi Berkelanjutan II Bank BRI Tahap I Tahun 2016 Seri C IDR 193 miliar Pefindo: AAA	1 Des 2016	1 Des 2021	60	8,20	Penyaluran kredit dengan menerapkan prinsip <i>prudential banking</i> dan <i>good corporate governance</i>
16	Obligasi Berkelanjutan II Bank BRI Tahap I Tahun 2016 Seri D IDR 477 miliar Pefindo: AAA	1 Des 2016	1 Des 2023	84	8,65	
17	Obligasi Berkelanjutan II Bank BRI Tahap I Tahun 2016 Seri E IDR 2.350 miliar Pefindo: AAA	1 Des 2016	1 Des 2026	120	8,90	

Peristiwa Penting 2016



FORSTRA (Forum Strategis)

Jajaran Direksi bersama Eselon 1 Bank BRI menggelar Forum Strategis di awal tahun untuk memberikan kesamaan visi dan misi menyambut kehadiran BRIsat dan optimalisasinya.

22 Januari 2016



Launching E-toll, sinergi Bank BUMN

Menteri BUMN Rini M. Soemarno didampingi Direktur Utama Bank BRI bersama direksi BUMN lainnya meresmikan *e-Payment Toll*. Sinergi BUMN yang terdiri dari Bank BRI, PT Jasa Marga (Persero) Tbk dan 3 Bank BUMN yang tergabung dalam Himpunan Bank Negara (Himbara) melaksanakan *launching e-Payment Toll*.

21 Maret 2016



Rapat Umum Pemegang Saham Tahunan 2016

Bank BRI menggelar Rapat Umum Pemegang Saham Tahunan 2016. Selain terdapat pergantian Direksi, BRI juga membagikan dividen kepada para pemegang saham sebesar Rp7,61 triliun atau Rp311,66 per saham. Jumlah itu setara 30 % dari laba bersih perseroan tahun lalu.

23 Maret 2016



Peluncuran Satelit BRIsat

BRIsat berhasil melesat pada 18 Juni 2016 Waktu Kourou, Guyana atau 19 Juni 2016 WIB. Bank BRI menjadi satu-satunya lembaga perbankan yang memiliki dan mengelola satelit sendiri.

19 Juni 2016



Hari Anti Narkoba Internasional

Presiden Joko Widodo, didampingi oleh Direktur Utama Bank BRI Asmawi Syam (kanan) dalam rangkaian acara peringatan Hari Anti Narkoba Internasional 2016. Pada kesempatan tersebut, Bank BRI berkesempatan menjadi satu-satunya Bank BUMN yang memberikan dukungan langsung terhadap kampanye anti narkoba.

26 Juni 2016



Ikhtisar Kinerja Utama

Laporan Manajemen
 Profil Perusahaan
 Analisa & Pembahasan Manajemen

IKHTISAR KEUANGAN

(Rp miliar)

	2013 ¹⁾	2014 ¹⁾	2015	2016 ²⁾	2017
NERACA					
Total Aset	626.101	801.984	878.426	1.003.644	1.126.248
Total Aset Produktif	568.546	728.094	781.931	991.719	1.128.476
Kredit – Gross	448.345	510.697	581.095	663.420	739.337
Obligasi Rekap Pemerintah	4.511	4.304	3.816	3.318	3.318
Penyertaan Saham Neto	223	252	269	2	73.8
Total Liabilitas	546.526	704.278	765.299	856.832	958.901
Dana Pihak Ketiga	504.281	622.322	668.995	754.526	841.656
- Giro	79.337	90.052	114.367	142.547	147.436
- Tabungan	212.997	236.395	272.471	303.270	349.441
- Deposito	211.948	295.875	282.157	308.709	344.780
Liabilitas berbeban bunga lainnya	20.896	57.435	68.601	70.349	78.739
Modal/Ekuitas	79.574	97.706	113.127	146.813	167.347
Laba/Rugi					
Pendapatan Bunga					
- Dengan Bunga Obligasi Rekap Pemerintah	59.461	75.122	85.434	93.995	102.899
- Tanpa Bunga Obligasi Rekap Pemerintah	59.298	74.876	85.092	93.794	102.821
Pendapatan Bunga Bersih					
- Dengan Bunga Obligasi Rekap Pemerintah	44.106	51.442	58.280	65.418	73.005
- Tanpa Bunga Obligasi Rekap Pemerintah	43.943	51.197	57.937	65.217	72.928
Pendapatan Operasional Lainnya	8.348	9.299	13.855	16.999	19.091
Biaya Operasional Lainnya	(22.381)	(26.715)	(31.276)	(34.941)	(38.442)
CKPN	(3.946)	(5.719)	(8.900)	(13.791)	(17.234)
Laba Sebelum Pajak	27.910	30.804	32.494	33.974	37.022
Laba Bersih Tahun Berjalan	21.354	24.227	25.411	26.228	29.044
Laba yang dapat Diatribusikan kepada Pemilik Entitas Induk	21.344	24.215	25.398	26.196	28.997
Laba yang dapat Diatribusikan kepada Kepentingan Non Pengendali	10.20	11.69	13.05	32.22	47.8
Laba Rugi Komprehensif	19.917	24.482	24.872	41.380	30.877
Laba Komprehensif yang dapat Diatribusikan kepada Pemilik Entitas Induk	19.913	24.467	24.861	41.340	30.806
Laba yang dapat Diatribusikan kepada Kepentingan non Pengendali	3,46	14,67	11,05	39,63	71,2
Laba Bersih per Saham (Rp)	865,22	981,59	1.030,43	1.071,51	237
RASIO KEUANGAN (BANK SAJA)					
Permodalan					
Rasio Kecukupan Modal (CAR)	16,99%	18,31%	20,59%	22,91%	22,96%
Aktiva Produktif					
Aset Produktif dan Non Produktif Bermasalah terhadap total aset produktif dan aset nonproduktif	1,06%	1,09%	1,33%	1,46%	1,38%
Aset Produktif Bermasalah	1,28%	1,26%	1,57%	1,61%	1,59%
CKPN aset keuangan terhadap aset produktif	2,90%	2,40%	2,37%	2,75%	3,11%
Kredit Bermasalah (NPL Gross)	1,55%	1,69%	2,02%	2,03%	2,10%
Profitabilitas					
R O A	5,03%	4,73%	4,19%	3,84%	3,69%
R O E	34,11%	31,19%	29,89%	23,08%	20,03%
N I M	8,55%	8,51%	8,13%	8,00%	7,93%
B O P O (Operating Expenses to Operating Income)	60,58%	65,42%	67,96%	68,69%	69,14%
Likuiditas					
L D R	88,54%	81,68%	86,88%	87,77%	88,13%
Kepatuhan					
Persentase Pelanggaran BMPK					
- Pihak Terkait	Nil	Nil	Nil	Nil	Nil
- Pihak Tidak Terkait	Nil	Nil	Nil	Nil	Nil

IKHTISAR KEUANGAN

(Rp miliar)

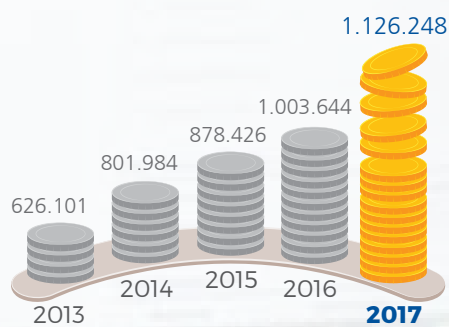
	2013 ^{*)}	2014 ^{*)}	2015	2016 ^{**)}	2017
Persentase Pelampauan BMPK					
- Pihak Terkait	Nil	Nil	Nil	Nil	Nil
- Pihak Tidak Terkait	Nil	Nil	Nil	Nil	Nil
Giro Wajib Minimum	8,02%	8,07%	9,31%	6,94%	6,52%
POSISI DEvisa NETO	3,15%	3,86%	2,33%	6,67%	4,22%

Angka kinerja keuangan tersebut di atas merupakan laporan keuangan konsolidasi BRI dengan entitas anak untuk tahun 2013, dan 2014: PT BRISyariah, PT Bank Agroniaga Tbk, BRIngin Remittance Co. Ltd; untuk tahun 2015: PT BRISyariah, PT Bank Agroniaga Tbk, BRI Remittance Company Ltd dan PT Asuransi Jiwa Bringin Jiwa Sejahtera; untuk tahun 2016: PT BRISyariah, PT Bank Agroniaga Tbk, BRI Remittance Co. Ltd, PT Asuransi Jiwa Bringin Jiwa Sejahtera dan PT BRI Multifinance Indonesia; dan untuk tahun 2017: PT BRISyariah, PT Bank Agroniaga Tbk, BRI Remittance Co. Ltd, PT Asuransi Jiwa Bringin Jiwa Sejahtera dan PT BRI Multifinance Indonesia.

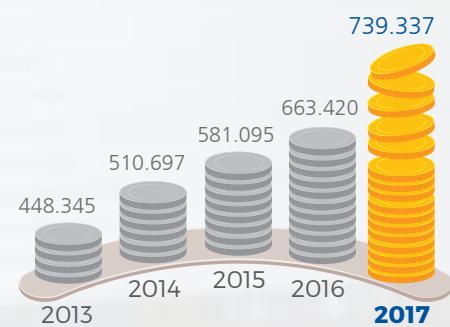
Rasio Keuangan menggunakan data bank saja.

*) Terdapat Restatement pada Laporan Keuangan Publikasi setelah penyajian kembali karena penerapan PSAK No. 24: Imbalan Kerja

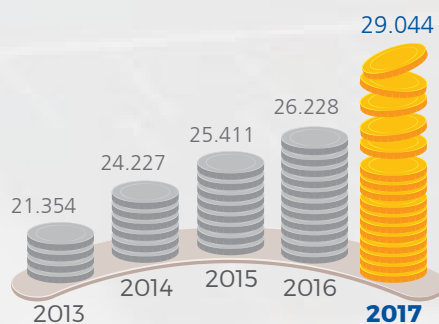
**) Pada tahun 2016 peningkatan aset dan modal dikarenakan adanya revaluasi aset tetap sebesar Rp14,3 triliun



TOTAL ASET
(Rp miliar)



KREDIT - GROSS
(Rp miliar)



LABA BERSIH TAHUN BERJALAN
(Rp miliar)

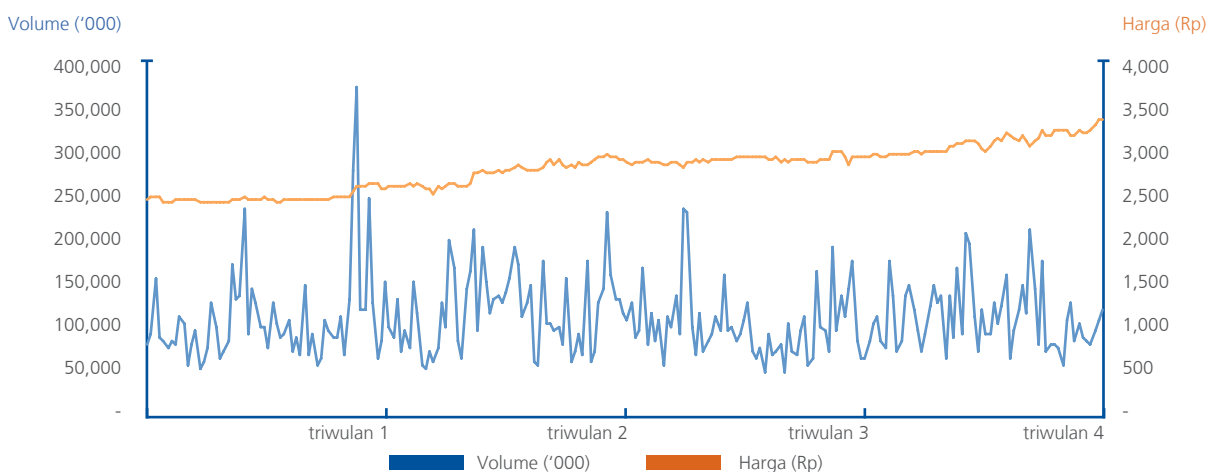


Ikhtisar Kinerja Utama

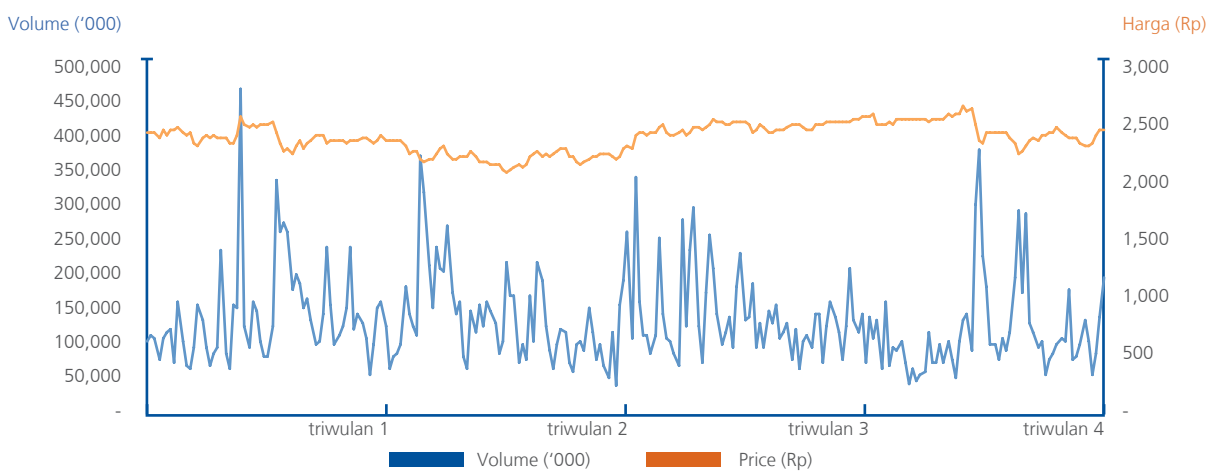
Laporan Manajemen
Profil Perusahaan
Analisa & Pembahasan Manajemen

IKHTISAR SAHAM

Pergerakan Harga Saham, Volume dan Kapitalisasi Pasar Tahun 2017



Pergerakan Harga Saham, Volume dan Kapitalisasi Pasar Tahun 2016



Kinerja Saham per 31 Desember 2017 & 2016

Tahun	Harga Lembar/Saham				Jumlah Lembar Saham	Volume Transaksi (Lembar)	Kapitalisasi Pasar (Rp Triliun)
	Pembukaan	Tertinggi	Terendah	Penutupan			
2016	2.280	2.575	1.905	2.335	-	32.143.440.000	-
Triwulan ke-1	2.280	2.460	2.090	2.285	123.345.810.000	8.417.654.500	281,85
Triwulan ke-2	2.260	2.230	1.905	2.160	123.345.810.000	8.472.383.500	266,43
Triwulan ke-3	2.180	2.445	2.150	2.440	123.345.810.000	8.073.172.000	300,96
Triwulan ke-4	2.440	2.575	2.095	2.335	123.345.810.000	7.180.230.000	288,01
2017	2.350	3.640	2.340	3.640	-	23.211.823.300	-
Triwulan ke-1	2.350	2.640	2.340	2.595	123.345.810.000	5.965.294.500	320,08
Triwulan ke-2	2.595	3.060	2.485	3.050	123.345.810.000	5.359.020.000	376,20
Triwulan ke-3	3.000	3.135	2.900	3.055	123.345.810.000	5.878.135.000	376,82
Triwulan ke-4	3.055	3.640	3.050	3.640	123.345.810.000	6.009.373.800	448,98

*Sudah Harga Stock Split

IKHTISAR SAHAM

Indikator Kinerja Saham BRI

Indikator	BRI	
	2016	2017
Harga Penutupan (Rp)	2.335	3.640
Harga Terendah (Rp)	1.905	2.340
Harga Tertinggi (Rp)	2.575	3.640
Rata-rata volume perdagangan harian	130.664.390	97.528.669
PE (x)	10,90	15,3
PBV (x)	1,95	2,7
Kapitalisasi Pasar (Rp triliun)	288,01	448,98

Kondisi Pasar Modal Dan Kinerja Saham BRI Tahun 2017

Kondisi pasar modal di Indonesia pada tahun 2017 mengalami peningkatan dibandingkan tahun sebelumnya yang ditandai dengan kenaikan Indeks Harga Saham Gabungan (IHSG) sebesar 20%, atau mencapai mencapai level 6.356 dari posisi tahun sebelumnya yang berada di level 5.297. Kenaikan ini terutama didorong oleh sektor Jasa Keuangan (JAKFIN).

Membbaiknya kondisi pasar modal pada tahun 2017 sejalan dengan kondisi perekonomian di Indonesia yang lebih baik, ditandai dengan tingkat pertumbuhan GDP yang mencapai 5,07%, tingkat tinflasi yang rendah dan tingginya pengeluaran pemerintah untuk membangun infrastruktur.

Seiring dengan membaiknya kondisi perekonomian, pada tahun 2017 BRI juga mencatat kinerja yang lebih baik. Pertumbuhan kredit sebesar 11,4% *year on year*, diatas industri perbankan yang sebesar 9,77% *year on year*, sementara pertumbuhan Dana Pihak Ketiga sebesar 11% *year on year*, lebih baik dari rata-rata industri sebesar 9,35% *year on year*. BRI juga berhasil menjaga kualitas kredit dimana NPL terjaga pada level 2,10% (Bank saja) dibawah rata-rata industri yang sebesar 2,36%.

Kinerja tersebut mampu mendorong kenaikan harga saham BRI pada akhir tahun 2017 sebesar 56% dari Rp2.335 pada tahun 2016 menjadi Rp3.640. Harga saham BRI tertinggi sepanjang tahun 2017 yaitu sebesar Rp3.640 pada tanggal 29 Desember 2017 dan yang terendah sebesar Rp2.340 pada 25 Januari 2017. BRI juga menjadi salah satu perusahaan publik yang paling likuid dimana rata-rata volume perdagangan saham BRI adalah sebesar 97.53 juta/hari.



Ikhtisar Kinerja Utama

Laporan Manajemen
 Profil Perusahaan
 Analisa & Pembahasan Manajemen

IKHTISAR OBLIGASI

Surat Berharga yang Diterbitkan dan Telah Jatuh Tempo

No	Surat Berharga	Mata Uang	Tanggal Penerbitan	Jatuh Tempo	Nilai Nominal	Jangka Waktu (Bulan)	Coupon/Discount Rate	Peringkat	Lembaga Pemeringkat	Tujuan Utama Penerbitan
1	Subordinate Notes due 2013	USD	25 Sept'03	30 Okt'13	150.000.000	120	7.75	B3	Moody's	Memperkuat permodalan
2	Obligasi Subordinasi I Bank BRI Tahun 2004	IDR	9 Jan'04	9 Jan'14	500.000.000.000	120	13.50	AA+	Pefindo	Memperkuat permodalan
3	Obligasi Subordinasi II Bank BRI Tahun 2009	IDR	22 Des'09	22 Des'14	2.000.000.000.000	60	10.95	AA+	Pefindo	Memperkuat permodalan
4	MTN BRI Tahap I Tahun 2014 Seri A	IDR	10 Okt'14	15 Okt'15	300.000.000.000	370 hari	8.75	F1+	Fitch Indonesia	Penyaluran kredit dengan menerapkan prinsip <i>prudential banking</i> dan <i>good corporate governance</i> .
5	MTN BRI Tahap I Tahun 2014 Seri B	IDR	10 Okt'14	10 Okt'16	60.000.000.000	24	9.25	AAA	Fitch Indonesia	
6	MTN BRI Tahap I Tahun 2014 Seri C	IDR	10 Okt'14	10 Okt'17	360.000.000.000	36	9.50	AAA	Fitch Indonesia	
7	MTN BRI Tahap II Tahun 2014	IDR	24 Des'14	24 Des'15	520.000.000.000	370 hari	8.90	F1+	Fitch Indonesia	Penyaluran kredit dengan menerapkan prinsip <i>Prudential Banking</i> dan <i>good corporate governance</i> .
8	NCD BRI Tahun 2014 Seri A	IDR	2 Des'14	2 Mar'15	165.000.000.000	3	8.00	Tidak ada Rating NCD	-	Ekspansi bisnis melalui Penyaluran kredit dengan menerapkan prinsip <i>prudential banking</i> dan <i>good corporate governance</i> .
9	NCD BRI Tahun 2014 Seri B	IDR	2 Des'14	2 Jun'15	790.000.000.000	6	8.60	Tidak ada Rating NCD	-	
10	NCD II Bank BRI Tahap I Tahun 2015 Seri A	IDR	22 Apr'15	22 Jul'15	595.000.000.000	3	7.10	Tidak ada Rating NCD	-	
11	NCD II Bank BRI Tahap I Tahun 2015 Seri B	IDR	22 Apr'15	22 Okt'15	1.020.000.000.000	6	8.00	Tidak ada Rating NCD	-	
12	NCD II Bank BRI Tahap I Tahun 2015 Seri C	IDR	22 Apr'15	22 Jan'16	265.000.000.000	9	8.10	Tidak ada Rating NCD	-	
13	Obligasi Berkelanjutan I Bank BRI Tahap I Tahun 2015 Seri A	IDR	2 Jul'15	7 Jul'16	650.000.000.000	370 hari	8.40	AAA	Pefindo	Penyaluran kredit dengan menerapkan prinsip <i>prudential banking</i> dan <i>good corporate governance</i> .
14	Obligasi Berkelanjutan I Bank BRI Tahap II Tahun 2016 Seri A	IDR	5 Feb'16	8 Feb'17	808.000.000.000	370 hari	8.50	AAA	Pefindo	Penyaluran kredit dengan menerapkan prinsip <i>prudential banking</i> dan <i>good corporate governance</i> .
15	Obligasi Berkelanjutan I Bank BRI Tahap III Tahun 2016 Seri A	IDR	25 Mei'16	30 Mei'17	1.212.000.000.000	370 hari	7.50	AAA	Pefindo	Penyaluran kredit dengan menerapkan prinsip <i>prudential banking</i> dan <i>good corporate governance</i> .
16	Obligasi Berkelanjutan II Bank BRI Tahap I Tahun 2016 Seri A	IDR	1 Des'16	6 Des'17	616.000.000.000	370 hari	7.25	AAA	Pefindo	Penyaluran kredit dengan menerapkan prinsip <i>prudential banking</i> dan <i>good corporate governance</i> .
17	MTN Bank BRI Tahap I Tahun 2016	IDR	16 Sept'16	21 Sept'17	1.925.000.000.000	370 hari	7.40	AAA	Pefindo	Mengembangkan bisnis perusahaan dengan penyaluran kredit dengan menerapkan prinsip <i>prudential banking</i> dan <i>good corporate governance</i> .

IKHTISAR OBLIGASI

Surat Berharga yang Diterbitkan dan Belum Jatuh Tempo

No	Surat Berharga	Mata Uang	Tanggal Penerbitan	Jatuh Tempo	Nilai Nominal	Jangka Waktu (Bulan)	Coupon/ Discount Rate	Peringkat	Lembaga Pemeringkat	Tujuan Utama Penerbitan
1	Senior Notes due 2018	USD	28 Mar'13	28 Mar'18	500.000.000	60	2.95	Baa3	Moody's	Penyaluran kredit dengan menerapkan prinsip <i>prudential banking</i> dan <i>good corporate governance</i> .
2	Obligasi Berkelanjutan I Bank BRI Tahap I Tahun 2015 Seri B	IDR	2 Jul'15	3 Jul'18	925.000.000.000	36	9.20	AAA	Pefindo	Penyaluran kredit dengan menerapkan prinsip <i>prudential banking</i> dan <i>good corporate governance</i> .
3	Obligasi Berkelanjutan I Bank BRI Tahap I Tahun 2015 Seri C	IDR	2 Jul'15	3 Jul'20	1.420.000.000.000	60	9.50	AAA	Pefindo	Penyaluran kredit dengan menerapkan prinsip <i>prudential banking</i> dan <i>good corporate governance</i> .
4	Obligasi Berkelanjutan I Bank BRI Tahap II Tahun 2016 Seri B	IDR	5 Feb'16	4 Feb'19	1.018.500.000.000	36	9.25	AAA	Pefindo	Penyaluran kredit dengan menerapkan prinsip <i>prudential banking</i> dan <i>good corporate governance</i> .
5	Obligasi Berkelanjutan I Bank BRI Tahap II Tahun 2016 Seri C	IDR	5 Feb'16	4 Feb'21	2.823.500.000.000	60	9.60	AAA	Pefindo	Penyaluran kredit dengan menerapkan prinsip <i>prudential banking</i> dan <i>good corporate governance</i> .
6	Obligasi Berkelanjutan I Bank BRI Tahap III Tahun 2016 Seri B	IDR	25 Mei'16	25 Mei'19	2.437.000.000.000	36	8.20	AAA	Pefindo	Penyaluran kredit dengan menerapkan prinsip <i>prudential banking</i> dan <i>good corporate governance</i> .
7	Obligasi Berkelanjutan I Bank BRI Tahap III Tahun 2016 Seri C	IDR	25 Mei'16	25 Mei'21	701.000.000.000	60	8.70	AAA	Pefindo	Penyaluran kredit dengan menerapkan prinsip <i>prudential banking</i> dan <i>good corporate governance</i> .
8	Obligasi Berkelanjutan II Bank BRI Tahap I Tahun 2016 Seri B	IDR	1 Des'16	1 Des'19	964.000.000.000	36	8.00	AAA	Pefindo	Penyaluran kredit dengan menerapkan prinsip <i>prudential banking</i> dan <i>good corporate governance</i> .
9	Obligasi Berkelanjutan II Bank BRI Tahap I Tahun 2016 Seri C	IDR	1 Des'16	1 Des'21	193.000.000.000	60	8.20	AAA	Pefindo	Penyaluran kredit dengan menerapkan prinsip <i>prudential banking</i> dan <i>good corporate governance</i> .
10	Obligasi Berkelanjutan II Bank BRI Tahap I Tahun 2016 Seri D	IDR	1 Dec'16	1 Des'23	477.000.000.000	84	8.65	AAA	Pefindo	Penyaluran kredit dengan menerapkan prinsip <i>prudential banking</i> dan <i>good corporate governance</i> .
11	Obligasi Berkelanjutan II Bank BRI Tahap I Tahun 2016 Seri E	IDR	1 Dec'16	1 Des'26	2.350.000.000.000	120	8.90	AAA	Pefindo	Penyaluran kredit dengan menerapkan prinsip <i>prudential banking</i> dan <i>good corporate governance</i> .
12	Obligasi Berkelanjutan II Bank BRI Tahap II Tahun 2017 Seri A	IDR	11 Apr'17	16 Apr'18	1.131.000.000.000	370 hari	7.20	AAA	Pefindo	Penyaluran kredit dengan menerapkan prinsip <i>prudential banking</i> dan <i>good corporate governance</i> .
13	Obligasi Berkelanjutan II Bank BRI Tahap II Tahun 2017 Seri B	IDR	11 Apr'17	11 Apr'20	1.743.500.000.000	36	8.10	AAA	Pefindo	Penyaluran kredit dengan menerapkan prinsip <i>prudential banking</i> dan <i>good corporate governance</i> .
14	Obligasi Berkelanjutan II Bank BRI Tahap II Tahun 2017 Seri C	IDR	11 Apr'17	11 Apr'22	925.000.000.000	60	8.30	AAA	Pefindo	Penyaluran kredit dengan menerapkan prinsip <i>prudential banking</i> dan <i>good corporate governance</i> .
15	Obligasi Berkelanjutan II Bank BRI Tahap II Tahun 2017 Seri D	IDR	11 Apr'17	11 Apr'27	1.300.500.000.000	120	8.80	AAA	Pefindo	Penyaluran kredit dengan menerapkan prinsip <i>prudential banking</i> dan <i>good corporate governance</i> .
16	Obligasi Berkelanjutan II Bank BRI Tahap III Tahun 2017 Seri A	IDR	24 Agu'17	24 Aug'20	980.500.000.000	36	7.60	AAA	Pefindo	Mengembangkan bisnis perusahaan dengan penyaluran kredit dengan menerapkan prinsip <i>prudential banking</i> dan <i>good corporate governance</i> .
17	Obligasi Berkelanjutan II Bank BRI Tahap III Tahun 2017 Seri B	IDR	24 Agu'17	24 Aug'22	1.652.500.000.000	60	8.00	AAA	Pefindo	Mengembangkan bisnis perusahaan dengan penyaluran kredit dengan menerapkan prinsip <i>prudential banking</i> dan <i>good corporate governance</i> .
18	Obligasi Berkelanjutan II Bank BRI Tahap III Tahun 2017 Seri C	IDR	24 Agu'17	24 Aug'24	2.517.000.000.000	84	8.25	AAA	Pefindo	Mengembangkan bisnis perusahaan dengan penyaluran kredit dengan menerapkan prinsip <i>prudential banking</i> dan <i>good corporate governance</i> .



Ikhtisar Kinerja Utama

Laporan Manajemen
 Profil Perusahaan
 Analisa & Pembahasan Manajemen

PEMBAYARAN DIVIDEN

Penentuan besaran dividen diputuskan dalam RUPST sebagai organ tertinggi perusahaan. Dalam RUPST 2017 untuk tahun buku 2016, telah diputuskan pembayaran dividen sebesar Rp10.478 miliar atau rasio *Dividend Pay Out/DPO* sebesar 40%.

Dalam proses penentuan DPO tersebut, manajemen berhak untuk mengajukan besaran dividen dengan mempertimbangkan proyeksi pertumbuhan bisnis yang berkelanjutan serta memperhatikan pemenuhan rasio kecukupan modal (CAR). Dengan implementasi Basel III yang dimulai pada Januari 2015 secara bertahap sampai dengan implementasi penuh pada Januari 2019, BRI ingin menjaga tingkat CAR diatas 17,5% sesuai dengan tingkat kebutuhan CAR sesuai ketentuan Basel III.

BRI juga mempertimbangkan faktor *sustainable* ROE dalam tiga tahun kedepan dalam menentukan usulan besaran rasio DPO. Dengan modal yang cukup kuat, BRI bisa memiliki ruang untuk tumbuh secara anorganik baik dengan memberikan suntikan modal ke perusahaan anak maupun akuisisi perusahaan yang akan memberikan nilai lebih bagi BRI.

Tanggal RUPS	Tanggal Pembayaran	Tahun	Dividend Payout Ratio	Dividen (Rp Miliar)	Dividen per Saham
2004*	23 Juli 2004	2003	75,01	990	84,19
2005	5 Juli 2005	2004	50	1.816	152,88
2006	10 Juli 2006	2005	50	1.904	156,18
2007	2 Juli 2007	2006	50	2.129	173,04
2008	7 Juli 2008	2007	50	2.419	196,34
2009	3 Juli 2009	2008	35	2.085	168,82
2010	15 Juli 2010	2009	30	2.192	132,08
2011	15 Juni 2011	2010	20	2.294	70,04
2012	15 Mei 2012	2011	20	3.017	122,28
2013	15 April 2013	2012	30	5.556	225,23
2014	4 Mei 2014	2013	30	6.348	257,22
2015	22 April 2015	2014	30	7.272	294,80
2016**	22 April 2016	2015	40	7.619	311,66
2017	13 April 2017	2016	40	10.478	428,61

* Dividend Pay Out dihitung berdasarkan Laba Bersih semester 2 tahun 2003

** Tidak memperhitungkan saham Buy Back

Pada tahun 2009 dan 2010, BRI melakukan pembagian dividen interim, masing-masing sebesar Rp45,74 per lembar saham dan Rp45,93 per lembar saham yang pelaksanaannya sesuai dengan UU PT No. 40 tahun 2007. Besarnya dividen interim tersebut sudah masuk di dalam perhitungan dividen tahunan yang telah disebutkan di atas.

Tahun Dividen	Tanggal Pembayaran	Dividen per Saham (Rp)
2009	16 Desember 2009	45,74
2010	30 Desember 2010	45,93

AKSI KORPORASI

Pada tanggal 22 November 2017, Perseroan melaksanakan aksi korporasi berupa penyertaan saham PT Bahana Artha Ventura ("BAV") sebanyak 71.207 Miliar saham baru yang dikeluarkan oleh BAV atau senilai Rp71,3 miliar atau setara dengan 35% dari seluruh saham BAV. Tujuan penyertaan saham pada perusahaan modal ventura tersebut adalah untuk meningkatkan kolaborasi dengan *start-up fintech*.

Rapat Umum Pemegang Saham Luar Biasa ("RUPSLB") Perseroan yang diselenggarakan pada tanggal 18 Oktober 2017 telah menyetujui antara lain pemecahan nilai nominal saham (*stock split*) dari semula Rp250 (dua ratus lima puluh Rupiah) per saham menjadi Rp50 (lima puluh Rupiah) per saham (Rasio 1:5). Perubahan anggaran dasar sehubungan dengan *stock split* dimaksud sebagaimana dinyatakan dalam Akta Pernyataan Keputusan RUPSLB No. 54 tanggal 27 Oktober 2017 yang dibuat oleh Fathiah Helmi, S.H., Notaris di Jakarta yang penerimaan pemberituannya berdasarkan surat nomor AHU-AH.01.03-0187521 tanggal 3 November 2017.

Harga saham sebelum *stock split* sebesar Rp16.450 pada tanggal 9 November 2017 menjadi sebesar Rp3.280 pada penutupan perdagangan 10 November 2017. Dengan adanya *stock split* dimaksud, per 10 November 2017 jumlah lembar saham yang beredar sebelum dan pelaksanaan *stock split* adalah 24.669.162.000 lembar dan 123.345.810.000 lembar.

Pelaksanaan *Stock Split* Tahun 2017

Keterangan	Pemegang Saham (Jumlah Saham yang Beredar)					Jumlah Saham yang Beredar
	Pemerintah		Publik		Nominal	
	Jumlah	%	Jumlah	%	Rp	
Sebelum <i>Stock Split</i>	14.000.000.000	56,75	10.669.162.000	43,25	250	24.669.162.000
Setelah <i>Stock Split</i>	70.000.000.000	56,75	53.345.810.000	43,25	50	123.345.810.000