

**ANALISIS RASIO LIKUIDITAS, SOLVABILITAS DAN
PROFITABILITAS PADA PT TELEKOMUNIKASI INDONESIA
(PERSERO), TBK.**



**Dibuat Untuk Memenuhi Salah Satu Syarat Menyelesaikan Pendidikan
Diploma IV Program Studi Manajemen Bisnis Pada
Jurusan Administrasi Bisnis Politeknik Negeri Sriwijaya**

**Oleh:
ISMI ANDRIKA SUKOATI
NPM 061940632565**

**KEMENTERIAN RISET, TEKNOLOGI, DAN PENDIDIKAN TINGGI
POLITEKNIK NEGERI SRIWIJAYA
PALEMBANG
2023**

**ANALISIS RASIO LIKUIDITAS, SOLVABILITAS DAN PROFITABILITAS
PADA PT TELEKOMUNIKASI INDONESIA (PERSERO) TBK.**



**Disusun untuk Memenuhi Syarat menyelesaikan
Pendidikan DIV Program Studi Sarjana Terapan Manajemen Bisnis
Jurusan Administrasi Bisnis Politeknik Negeri Sriwijaya**

**Oleh:
ISMI ANDRIKA SUKOATI
NPM 061940632565**

Menyetujui,

**Palembang, 2023
Pembimbing II**

Pembimbing I,

**Dr. M. Syahirman Yusi, S.E., M.Si.
NIP 195808171993031001**

**Hendra Sastrawinata, S.E., M.M.
NIP 197208182003121002**

Mengetahui,

Ketua Jurusan Administrasi Bisnis

**Dr. Heri Setiawan, S.E., M.A.B., CPMA
NIP 197602222002121001**

**Koordinator Program Studi D IV
Manajemen Bisnis**

**Dr. Dewi Fadila, S.E., M.M., CPMA
NIP 197504212001122001**

SURAT PERNYATAAN

Yang bertanda tangan di bawah ini:

Nama : Ismi Andrika Sukoati
NIM : 061940632565
Jurusan : Administrasi Bisnis
Program Studi : Manajemen Bisnis
Judul Skripsi : Analisis Rasio Likuiditas, Solvabilitas, dan Profitabilitas pada
PT Telekomunikasi Indonesia (Persero), Tbk.

Dengan ini menyatakan bahwa:

1. Skripsi yang saya buat dengan judul sebagaimana tersebut di atas beserta isinya merupakan hasil penelitian saya sendiri.
2. Skripsi ini bukanlah plagiat/salinan skripsi milik orang lain.
3. Apabila skripsi saya plagiat/menyalin skripsi milik orang lain maka saya sanggup menerima sanksi berupa pembatalan skripsi beserta konsekuensinya.

Demikian pernyataan ini saya buat dengan sebenarnya untuk diketahui oleh pihak-pihak yang berkepentingan.

Palembang, Juni 2023

Penulis,






Ismi Andrika Sukoati
NPM 061940632565

LEMBAR PENGESAHAN

Nama : Ismi Andrika Sukoati
NIM : 061940632565
Jurusan : Administrasi Bisnis
Program Studi : Manajemen Bisnis
Judul Skripsi : Analisis Rasio Likuiditas, Solvabilitas, dan Profitabilitas pada
PT Telekomunikasi Indonesia (Persero) Tbk.

Telah dipertahankan dihadapan Dewan Penguji Skripsi
Program Studi D IV Manajemen Bisnis Jurusan Administrasi Bisnis
Dan dinyatakan **LULUS**
Pada Hari Selasa
Tanggal 15 Agustus 2023

TIM PENGUJI

<u>No.</u>	<u>Nama</u>	<u>Tanda Tangan</u>	<u>Tanggal</u>
1.	Dra. Esya Alhadi, M.M. Ketua Penguji		21 Agustus 2023
2.	Dr. Markoni Badri, MBA Anggota Penguji		21 Agustus 2023
3.	Hendra Sastrawinata, S.E., M.M. Anggota Penguji		21 Agustus 2023

MOTTO DAN PERSEMBAHAN

Motto: *“If god brings you to it, god will bring you through it”*

Ku persembahkan kepada:

- 1. Papa, Mama, dan Andrika**
- 2. Dosen dan Pembimbing**
- 3. Semua orang disekitar yang selalu memberi dukungan dan memotivasi.**

KATA PENGANTAR

Puji dan syukur penulis ucapkan kepada Allah SWT yang telah memberikan ridho yang sebesar-besarnya sehingga kami dapat menyelesaikan Laporan Akhir atau Skripsi ini dengan tepat waktu. Adapun judul dari skripsi ini yaitu “Analisis Rasio Likuiditas, Solvabilitas, dan Profitabilitas pada PT Telekomunikasi Indonesia (Persero), Tbk”.

Tujuan dari penulisan skripsi ini yaitu untuk mengetahui kondisi kinerja keuangan perusahaan dilihat dari tiga rasio keuangan, yaitu rasio likuiditas, solvabilitas, dan profitabilitas periode 2018-2022. Penelitian ini menggunakan penelitian deskriptif dengan pendekatan kuantitatif. Berdasarkan hasil penelitian didapat kesimpulan bahwa berdasarkan rasio likuiditas yaitu *current ratio* dan *cash ratio* PT Telekomunikasi Indonesia (Persero), Tbk periode 2018-2022 berada dalam kondisi kurang baik, berdasarkan rasio solvabilitas PT Telekomunikasi Indonesia (Persero), Tbk tahun 2018-2022 *debt to asset ratio* berada dalam kondisi kurang baik sedangkan *debt to equity ratio* berada dalam kondisi baik, dan pada rasio profitabilitas PT Telekomunikasi Indonesia (Persero), Tbk tahun 2018-2022 *net profit margin* dan *gross profit margin* berada dalam kondisi sangat baik.

Karena keterbatasan pengalaman, kemampuan, dan pengetahuan, penulis menyadari bahwa penulisan laporan ini masih memiliki kekurangan. Oleh karena itu, saran dan kritik sangat kami harapkan untuk perbaikan penulisan selanjutnya. Akhir kata, penulis sangat mengharapkan agar laporan ini dapat memberikan manfaat dan kegunaan bagi para pembaca. Atas perhatiannya diucapkan terima kasih.

Palembang, Juni 2023

Penulis

UCAPAN TERIMA KASIH

Penulis menyadari bahwa penulisan skripsi ini tidak akan berjalan baik tanpa adanya bimbingan, bantuan, dorongan dan saran serta doa dari berbagai pihak. Pada kesempatan ini dengan penuh rasa syukur dan kerendahan hati penulis menyampaikan ucapan terima kasih kepada:

1. Bapak Dr. Ing. Ahmad Taqwa, M.T., selaku Direktur Politeknik Negeri Sriwijaya.
2. Bapak Heri Setiawan, SE., MAB. selaku Ketua Jurusan Administrasi Bisnis.
3. Ibu Dr. Marieska Lupikawati, S.E.,M.M. selaku Sekretaris Jurusan Administrasi Bisnis
4. Ibu Dr. Dewi Fadila, SE, MM selaku Ketua Program Studi Manajemen Bisnis
5. Bapak Dr.M Syahirman Yusi, S.E., M.Si. selaku pembimbing I yang telah memberikan arahan, motivasi, dan bimbingan untuk menyelesaikan skripsi ini.
6. Bapak Hendra Sastrawinata, S.E., M.M., selaku pembimbing II yang telah memberikan arahan, motivasi, dan bimbingan untuk menyelesaikan skripsi ini.
7. Seluruh Bapak/Ibu Dosen, karyawan/karyawati dan staff jurusan Administrasi Bisnis Politeknik Neger Sriwijaya.
8. Kepada Ibu Fitri Yeni selaku Asman *Service Assurance* dan Kak Febby Fernandez selaku *Off 3 Quality of Service & SLG* PT Telkom Rivai Palembang
9. Kepada Papa, Mama, dan Andrika *Family* yang selalu memberikan do'a dan *support*.
10. Semua orang terdekatku yang telah sabar mendengarkan setiap keluhan, memberikan *support*, dan tetap berada disampingku apapun keadaannya. *It's means a lot!*
11. *Last but not least, I wanna thank me. I wanna thank me for believing in me, I wanna thank me for doing all this hard work, I wanna thank me for having no days off, I wanna thank for never quitting, I wanna thank me for*

*alwaysbeing a giver and tryna give more than I receive, I wanna thank me
for tryna do more right than wrong, I wanna thank me for just being me at
all times*

Palembang, Juni 2023

Penulis

ABSTRAK

PT Telekomunikasi Indonesia (Persero), Tbk merupakan Badan Usaha Milik Negara yang bergerak di bidang jasa layanan teknologi informasi dan komunikasi (TIK) dan jaringan telekomunikasi di Indonesia. PT Telekomunikasi Indonesia (Persero), Tbk melayani jutaan pelanggan di seluruh Indonesia dengan layanan lengkap telekomunikasi yang mencakup sambungan telepon kabel tidak bergerak dan telepon nirkabel tidak bergerak, komunikasi seluler, layanan jaringan dan interkoneksi internet dan data. Tujuan dilakukannya penelitian ini adalah untuk mengetahui bagaimana kinerja keuangan dari PT Telekomunikasi Indonesia (Persero), Tbk periode 2018-2022 yang dilihat dari tiga rasio keuangan yaitu rasio likuiditas, solvabilitas, dan profitabilitas. Penelitian ini merupakan penelitian deskriptif kuantitatif. Data yang digunakan dalam penelitian ini adalah data sekunder yaitu data laporan keuangan perusahaan yang diperoleh dari *website* resmi PT Telekomunikasi Indonesia (Persero), Tbk. Teknik pengumpulan data dalam penelitian ini adalah dengan studi dokumentasi dan studi literatur. Analisis data menggunakan analisis rasio keuangan, rasio likuiditas, solvabilitas, dan profitabilitas. Berdasarkan penelitian dapat disimpulkan bahwa kinerja keuangan PT Telekomunikasi Indonesia (Persero), Tbk tahun 2018-2022 berada di kondisi kurang baik apabila dilihat dari rasio likuiditas dengan rata-rata *current ratio* sebesar 79,83% dan *cash ratio* sebesar 39,91%. Berdasarkan rasio solvabilitas, PT Telekomunikasi Indonesia (Persero), Tbk tahun 2018-2022 mendapatkan hasil bahwa rata-rata *debt to asset ratio* perusahaan sebesar 46,89 dan berada dalam kondisi kurang baik sedangkan rata-rata *debt to equity ratio* perusahaan sebesar 75,78% dan berada dalam kondisi sangat baik. Rata-rata rasio profitabilitas PT Telekomunikasi Indonesia (Persero), Tbk tahun 2018-2022 menunjukkan kondisi sangat baik dengan *net profit margin* sebesar 21,03% dan *gross profit margin* sebesar 30,59%.

Kata kunci: rasio likuiditas, rasio solvabilitas, rasio profitabilitas, kinerja keuangan

ABSTRACT

PT Telekomunikasi Indonesia (Persero), Tbk is a state-owned enterprise engaged in information and communication technology (ICT) services and telecommunications networks in Indonesia. PT Telekomunikasi Indonesia (Persero), Tbk serves millions of customers throughout Indonesia with a complete telecommunications service that includes fixed wireline and fixed wireless telephone connections, cellular communications, network services and internet and data interconnection. The purpose of this research is to find out how the financial performance of PT Telekomunikasi Indonesia (Persero), Tbk for the 2018-2022 period is seen from three financial ratios, namely the ratio of liquidity, solvency and profitability. This research is quantitative descriptive. The data used in this study is secondary data, namely the company's financial statement data obtained from the official website of PT Telekomunikasi Indonesia (Persero), Tbk. Data collection techniques in this study were documentation studies and literature studies. Data analysis uses financial ratio analysis, liquidity ratios, solvency and profitability. Based on the research, it can be concluded that the financial performance of PT Telekomunikasi Indonesia (Persero), Tbk in 2018-2022 is in a bad condition when viewed from the liquidity ratio with an average current ratio of 79.83% and a cash ratio of 39.91%. Based on the solvency ratio, PT Telekomunikasi Indonesia (Persero), Tbk in 2018-2022 obtained the result that the company's average debt to asset ratio was 46.89 and was in unfavorable condition while the company's average debt to equity ratio was 75.78%. and is in very good condition. The average profitability ratio of PT Telekomunikasi Indonesia (Persero), Tbk in 2018-2022 shows very good conditions with a net profit margin of 21.03% and a gross profit margin of 30.59%.

Keywords: liquidity ratios, solvency ratios, profitability ratios, financial performance

DAFTAR ISI

	Halaman
HALAMAN JUDUL	i
HALAMAN PENGESAHAN	ii
HALAMAN PERNYATAAN	iii
HALAMAN PENGESAHAN PENGUJI	iv
MOTTO DAN PERSEBAHAN.....	v
KATA PENGANTAR.....	vi
UCAPAN TERIMA KASIH.....	vii
ABSTRAK.....	ix
ABSTRACK.....	ix
DAFTAR ISI.....	xi
DAFTAR TABEL	xii
DAFTAR GAMBAR.....	xiii
DAFTAR LAMPIRAN	xiv
BAB I PENDAHULUAN.....	1
1.1 Latar Belakang Masalah	1
1.2 Perumusan Masalah	5
1.3 Tujuan dan Manfaat Penelitian.....	5
1.3.1 Tujuan Penelitian	5
1.3.2 Manfaat Penelitian	5
1.4 Metode Penyelesaian Masalah	6
BAB II LANDASAN TEORI.....	8
2.1 Landasan Teori	8
2.1.1 Laporan Keuangan	8
2.1.2 Analisis Laporan Keuangan	12
2.1.3 Rasio Keuangan	14
2.1.4 Kinerja Keuangan	18
2.2 Penelitian Terdahulu	21
2.3 Kerangka Berpikir	24
BAB III METODOLOGI PENELITIAN	25

3.1 Ruang Lingkup Penelitian.....	25
3.2 Rancangan Penelitian.....	25
3.3 Jenis dan Sumber Data.....	25
3.4 Teknik Pengumpulan Data.....	26
3.5 Populasi dan Sampel.....	26
3.6 Teknik Analisis.....	27
3.7 Definisi Operasional	29
BAB IV HASIL DAN PEMBAHASAN.....	31
4.1 Hasil Penelitian.....	31
4.1.1 Sejarah dan Profil Singkat PT Telekomunikasi Indonesia (Persero) Tbk.....	31
4.1.2 Visi dan Misi Perusahaan	32
4.1.3 Tata Nilai Perusahaan	32
4.1.4 Deskripsi Data Penelitian	34
4.1.5 Analisis Data Penelitian	45
4.2 Pembahasan.....	45
4.2.1 Analisis Rasio Likuiditas.....	45
4.2.2 Analisis Rasio Solvabilitas	50
4.2.3 Analisis Rasio Profitabilitas	56
BAB IV KESIMPULAN DAN SARAN.....	62
5.1 Kesimpulan	62
5.2 Saran	64

DAFTAR PUSTAKA

LAMPIRAN-LAMPIRAN

DAFTAR TABEL

	Halaman
Tabel 1.1 Data Keuangan PT Telekomunikasi Indonesia	4
Tabel 3.1 Standar Industri Rasio Likuiditas	29
Tabel 3.2 Standar Industri Rasio Solvabilitas	29
Tabel 3.3 Standar Industri Rasio Profitabilitas.....	29
Tabel 4.1 <i>Current ratio</i> PT Telekomunikasi Indonesia (Persero) Tbk periode 2018 sampai dengan 2022.....	46
Tabel 4.2 <i>Cash ratio</i> PT Telekomunikasi Indonesia (Persero) Tbk periode 2018 sampai dengan 2022.....	49
Tabel 4.3 <i>Debt to Asset Ratio</i> PT Telekomunikasi Indonesia (Persero) Tbk periode 2018 sampai dengan 2022.....	52
Tabel 4.4 <i>Debt to equity ratio</i> PT Telekomunikasi Indonesia (Persero) Tbk periode 2018 sampai dengan 2022.....	54
Tabel 4.5 <i>Net profit margin</i> PT Telekomunikasi Indonesia (Persero) Tbk periode 2018 sampai dengan 2022.....	57
Tabel 4.6 <i>Gross profit margin</i> PT Telekomunikasi Indonesia (Persero) Tbk periode 2018 sampai dengan 2022.....	60

DAFTAR GAMBAR

	Halaman
Gambar 2.1 Kerangka Berpikir	24
Gambar 4.1 Logo <i>Core Value</i> Perusahaan	34

DAFTAR LAMPIRAN

Lampiran 1 Tanda Persetujuan Proposal Skripsi

Lampiran 2 Kesepakatan Bimbingan Skripsi

Lampiran 3 Lembar Bimbingan Skripsi

Lampiran 4 Rekomendasi Ujian Skripsi

Lampiran 5 Lembar Revisi Skripsi

Lampiran 6 Tanda Persetujuan Revisi Skripsi