

**PENGARUH STRUKTUR MODAL, *INVESTMENT OPPORTUNITY SET*  
DAN PROFITABILITAS TERHADAP KUALITAS LABA  
PADA PERUSAHAAN SUB SEKTOR FARMASI  
YANG TERDAFTAR DI BEI  
PERIODE 2017-2022**



**SKRIPSI**

Dibuat Untuk Memenuhi Syarat Menyelesaikan Pendidikan Diploma IV Program  
Studi Manajemen Bisnis Pada Jurusan Administrasi Bisnis  
Politeknik Negeri Sriwijaya

**Oleh :**

**ADE ISMAWATI  
NIM 061940632082**

**KEMENTERIAN PENDIDIKAN, KEBUDAYAAN, RISET DAN TEKNOLOGI  
POLITEKNIK NEGERI SRWIJAYA  
PALEMBANG  
2023**

**PENGARUH STRUKTUR MODAL, *INVESTMENT OPPORTUNITY SET*  
DAN PROFITABILITAS TERHADAP KUALITAS LABA  
PADA PERUSAHAAN SUB SEKTOR FARMASI  
YANG TERDAFTAR DI BEI  
PERIODE 2017-2022**



**SKRIPSI**

**Dibuat Untuk Memenuhi Syarat Menyelesaikan Pendidikan Diploma IV  
Program Studi Manajemen Bisnis Pada Jurusan Administrasi Bisnis  
Politeknik Negeri Sriwijaya**

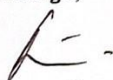
**OLEH**

**ADE ISMAWATI  
NPM 061940632082**


**Menyetujui,**

**Palembang, 2023**

**Pembimbing I,**


  
**Yulia Pebrianti, S.E., M.Si  
NIP 198602262015042003**

**Pembimbing II,**


  
**Keti Purnamasari, S.E., M.Si  
NIP 198907262019032015**

**Mengetahui,**

**Ketua Jurusan  
Administrasi Bisnis**

  
**Dr. Heri Setiawan, S.E., M.AB., CPMA  
NIP 197602222002121001**

**Koordinator Program Studi DIV  
Manajemen Bisnis**

  
**Dr. Dewi Fadila, S.E., M.M  
NIP 197504212001122001**





## LEMBAR PENGESAHAN

Nama : ADE ISMAWATI  
NPM : 061940632082  
Jurusan/Program Studi : Administrasi Bisnis/DIV Manajemen Bisnis  
Mata Kuliah : Manajemen Keuangan  
Judul Laporan Akhir : Pengaruh Struktur Modal, *Investment Opportunity Set* Dan Profitabilitas Terhadap Kualitas Laba Pada Perusahaan Sub Sektor Farmasi Yang Terdaftar Di Bei Periode 2017-2022

Telah dipertahankan dihadapan Dewan Penguji Skripsi  
Program Studi DIV Manajemen Bisnis, Jurusan Administrasi Bisnis  
dan Dinyatakan LULUS

Pada Hari : Selasa  
Tanggal : 15 Agustus 2023

## TIM PENGUJI

<u>No</u>	<u>Nama</u>	<u>Tanda Tangan</u>	<u>Tanggal</u>
1.	Dr. A. Jalaludin Sayuti, SE, MHumRes M. Ketua Penguji		15 Agustus 2023
2.	Alhusori, SE, MAB Anggota Penguji		15 Agustus 2023
3.	Dr. Neneng Miskiyah Anggota Penguji		15 Agustus 2023
4.	Keti Purnamasari, SE, MSi Anggota Penguji		15 Agustus 2023

### SURAT PERNYATAAN

Yang bertandatangan di bawah ini :

Nama : Ade Ismawati  
NPM : 061940632082  
Jurusan/Program Studi : Administrasi Bisnis/D IV Manajemen Bisnis  
Mata Kuliah : Manajemen Keuangan  
Judul Laporan Akhir : Pengaruh Struktur Modal, *Investment Opportunity Set* Dan Profitabilitas Terhadap Kualitas Laba Pada Perusahaan Sub Sektor Farmasi Yang Terdaftar Di Bei Periode 2017-2022

Dengan ini menyatakan bahwa :

1. Skripsi yang saya buat dengan judul sebagaimana tersebut di atas beserta isinya merupakan hasil penelitian saya sendiri.
2. Skripsi ini bukanlah plagiat/salinan skripsi milik orang lain.
3. Apabila skripsi saya plagiat/menyalin skripsi milik orang lain maka saya sanggup menerima sanksi berupa pembatalan skripsi beserta konsekuensinya.

Demikian surat pernyataan ini saya buat dengan sebenarnya untuk diketahui oleh pihak-pihak yang berkepentingan.

Palembang, 15-09-2023

Yang membuat pernyataan,



Ade Ismawati

NPM061940632082

## **MOTTO DAN PERSEMBAHAN**

“Allah tidak membebani seseorang melainkan sesuai dengan kesanggupannya”(Q.s Al-Baqarah/2:286)

“Ya Allah, lapangkanlah dadaku, dan mudahkanlah untukku urusanku, dan lepaskanlah kekakuan dari lidahku, agar mereka mengerti perkataanku.”

“Susah, tapi bismillah”  
(Fiersa Besari)

### **Kupersembahkan Kepada :**

- **Papa dan Mama Tercinta**
- **Keluarga dan Saudari ku Tersayang**
- **Sahabatku dan Teman Seperjuangan MB'19**
- **Dosen pengajar dan dosen pembimbing**
- **Almamater Kebanggaanku**

## KATA PENGANTAR

Puji syukur kehadirat Allah SWT karena berkat rahmat dan karunia-Nya yang senantiasa dilimpahkan kepada Penulis, sehingga Penulis dapat menyelesaikan skripsi ini dengan segala kemampuan dan dapat selesai sampai batas waktu yang telah ditentukan sebagai salah satu syarat dalam memperoleh gelar Sarjana Terapan dan untuk menyelesaikan pendidikan Program Diploma IV Manajemen Bisnis pada Jurusan Administrasi Bisnis Politeknik Negeri Sriwijaya. Skripsi ini berjudul “Pengaruh Struktur Modal, *Investment Opportunity Set* Dan Profitabilitas Terhadap Kualitas Laba Pada Perusahaan Sub Sektor Farmasi Yang Terdaftar Di Bei Periode 2017-2022”. Skripsi ini membahas tentang bagaimana pengaruh struktur modal, *Investment Opportunity Set* dan profitabilitas terhadap kualitas laba. Hasil uji dari variabel tersebut akan dilakukan menggunakan analisis data yang terdiri dari analisis deskriptif, uji asumsi klasik, regresi linear berganda, uji hipotesis dan uji koefisien determenasi.

Penulis menyadari bahwa dalam penulisan skripsi ini banyak terdapat kekuarangan dan kesalahan karena keterbatasan ilmu yang penulis miliki. Oleh karena itu, penulis sangat mengharapkan kritik dan saran yang membangun dari para pembaca agar dapat dijadikan pembelajaran di masa yang akan datang.

Akhir kata Penulis mengucapkan terima kasih kepada seluruh pihak yang telah membantu dalam proses penyusunan skripsi ini. Penulis berharap skripsi ini dapat bermanfaat bagi pembaca dan dapat dijadikan referensi demi pengembangan ke arah yang lebih baik sehingga membantu pihak yang berkepentingan.

Palembang, 2023

Penulis

## UCAPAN TERIMA KASIH

Puji syukur penulis panjatkan kepada Allah SWT karena penulis dapat menyelesaikan skripsi ini tepat pada waktunya. Dalam penulisan Skripsi ini, penulis banyak sekali mendapat dukungan, bantuan, pengarahan dan bimbingan dari berbagai pihak. Oleh sebab itu, pada kesempatan ini penulis ingin menyampaikan ucapan terima kasih yang sebesar-besarnya kepada:

1. Bapak Dr. Ing Ahmad Taqwa, M.T. selaku Direktur Politeknik Negeri Sriwijaya.
2. Bapak Dr. Heri Setiawan, S.E., M.AB., CPMA. selaku Ketua Jurusan Administrasi Bisnis Politeknik Negeri Sriwijaya.
3. Ibu Dr. Marieska Lupikawaty, S.E., M.M. selaku Sekretaris Jurusan Administrasi Bisnis Politeknik Negeri Sriwijaya.
4. Ibu Dr. Dewi Fadila, S.E., M.M. selaku Ketua Program Studi Manajemen Bisnis Politeknik Negeri Sriwijaya.
5. Ibu Yulia Pebrianti, S.E., M.Si selaku Dosen Pembimbing I yang telah membimbing serta mengarahkan penulis dalam penyusunan skripsi.
6. Ibu Ketu Purnamasari, S.E., M.Si selaku Dosen Pembimbing II yang telah membimbing serta mengarahkan penulis dalam penyusunan skripsi.
7. Bapak/Ibu Dosen dan Staf jurusan Administrasi Bisnis Politeknik Negeri Sriwijaya yang telah memberikan ilmu serta pengarahan selama pembuatan skripsi.
8. Bapak Sofyan Hari dan Ibu Maya, Papa dan Mama penulis tercinta yang telah memberikan dukungan yang tak terhingga baik secara moril dan materil serta doa yang tulus kepada penulis sehingga penulis dapat menyelesaikan skripsi ini dengan baik.
9. Relan Dyaksa, saudaraku tersayang yang telah memberikan doa, dukungan dan motivasi yang tiada henti selama penyusunan skripsi.
10. Keluarga Besar terkasih yang telah memberikan doa, dukungan dan semangat yang tulus

11. Sahabat-sahabatku tercinta khususnya Isroh Mutiara, Widy Nabila dan Tiara serta teman-teman seperjuangan Jurusan Administrasi Bisnis Program Studi DIV Manajemen Bisnis khususnya kelas MBA angkatan 2019 yang selalu saling mendukung dan memberikan semangat selama penyusunan skripsi.
12. Semua pihak yang terlibat dalam penyusunan skripsi ini yang tidak dapat penulis sebutkan satu persatu.

Demikian yang dapat penulis sampaikan. Atas segala bantuan dari semua pihak penulis mengucapkan terima kasih yang sebesar-besarnya.

Palembang, 2023

Penulis



## ABSTRAK

Kualitas laba merupakan bagian dari laporan keuangan yang memegang peran penting dalam sebuah perusahaan yang harus dituntut selalu memberikan ide atau inovasi terbaru serta melampirkan laporan keuangan setiap tahun dan memperlihatkan kondisi keuangan yang sebenarnya, sehingga bisa membantu para pengambil keputusan untuk membuat perencanaan yang tepat dan sesuai. Penelitian ini bertujuan untuk mengetahui bagaimana pengaruh antara struktur modal, *Investment Opportunity Set*, dan profitabilitas terhadap kualitas laba pada perusahaan sub Sektor Farmasi yang terdaftar di Bursa Efek Indonesia (BEI) Periode 2017-2022. Populasi pada penelitian ini yaitu 12 di perusahaan sub Sektor Farmasi yang terdaftar di Bursa Efek Indonesia (BEI) Periode 2017-2022. Penelitian ini menggunakan teknik *purposive sampling* sehingga sampel dalam penelitian ini adalah 5 perusahaan dengan 6 periode penelitian yang menjadi 30 sampel. Jenis data yang digunakan dalam penelitian ini adalah data sekunder yang berupa laporan tahunan perusahaan dan teknik analisis data yang terdiri dari analisis deskriptif, uji asumsi klasik dan uji hipotesis. Hasil penelitian ini menunjukkan bahwa secara parsial struktur modal dan *Investment Opportunity Set* berpengaruh positif dan signifikan terhadap kualitas laba sedangkan profitabilitas tidak berpengaruh terhadap kualitas laba. Penelitian ini juga menunjukkan bahwa secara simultan struktur modal, *investment opportunity set*, dan profitabilitas berpengaruh signifikan terhadap kualitas laba.

**Kata Kunci:** kualitas laba, struktur modal, *Investment Opportunity Set*, dan profitabilitas.

## ABSTRACT

*Earnings quality is part of the financial statements that play an important role in a company that must be required to always provide the latest ideas or innovations and attach financial reports every year and show actual financial conditions, so that they can help decision makers to make appropriate and appropriate plans. This study aims to find out how the influence of capital structure, Investment Opportunity Set, and profitability on earnings quality in Pharmaceutical sub-sector companies listed on the Indonesia Stock Exchange (IDX) for the 2017-2022 period. The population in this study is 12 in the pharmaceutical sub-sector companies listed on the Indonesia Stock Exchange (IDX) for the 2017-2022 period. This study used a purposive sampling technique so that the samples in this study were 5 companies with 6 research periods which became 30 samples. The type of data used in this study is secondary data in the form of company annual reports and data analysis techniques consisting of descriptive analysis, classical assumption testing and hypothesis testing. The results of this study indicate that partially capital structure and Investment Opportunity Set have a positive and significant effect on earnings quality while profitability has no effect on earnings quality. This study also shows that simultaneously capital structure, investment opportunity set, and profitability have a significant effect on earnings quality.*

**Keywords:** *earnings quality, capital structure, Investment Opportunity Set, and profitability*

## DAFTAR ISI

	<b>Halaman:</b>
<b>HALAMAN JUDUL</b> .....	<b>i</b>
<b>LEMBAR PENGESAHAN</b> .....	<b>iii</b>
<b>SURAT PERNYATAAN</b> .....	<b>iv</b>
<b>MOTTO DAN PERSEMBAHAN</b> .....	<b>v</b>
<b>KATA PENGANTAR</b> .....	<b>vi</b>
<b>UCAPAN TERIMAKASIH</b> .....	<b>vii</b>
<b>ABSTRAK</b> .....	<b>ix</b>
<b>ABSTRACT</b> .....	<b>x</b>
<b>DAFTAR ISI</b> .....	<b>xi</b>
<b>DAFTAR GAMBAR</b> .....	<b>xiv</b>
<b>DAFTAR TABEL</b> .....	<b>xv</b>
<b>DAFTAR LAMPIRAN</b> .....	<b>xvi</b>
<b>BAB I PENDAHULUAN</b>	
1.1 Latar Belakang Masalah.....	1
1.2 Rumusan Masalah .....	10
1.3 Ruang Lingkup .....	10
1.4 Tujuan dan Manfaat .....	10
1.4.1 Tujuan.....	10
1.3.2 Manfaat.....	11
<b>BAB II STUDI KEPUSTAKAAN</b>	
2.1 Landasan Teori. ....	12
2.1.1 Kualitas Laba .....	12
2.1.2 Struktur Modal .....	15
2.1.3 <i>Investment Opportunity Set</i> .....	17
2.1.4 Profitabilitas.....	20
2.2 Penelitian Terdahulu .....	21
2.3 Kerangka Pikir.....	26
2.3 Hipotesis.....	26
2.1.1 Pengaruh Struktur Modal terhadap Kualitas Laba .....	26
2.1.2 Pengaruh IOS terhadap Kualitas Laba.....	27
2.1.3 Pengaruh Profitabilitas terhadap Kualitas Laba.....	28
2.1.3 Pengaruh Struktur Modal, IOS dan Profitabilitas terhadap Kualitas Laba.....	29

### **BAB III METODOLOGI PENELITIAN**

3.1 Ruang Lingkup Penelitian.....	30
3.2 Rancangan Penelitian.....	30
3.3 Jenis dan Sumber Data.....	31
3.3.1 Jenis Data .....	31
3.3.2 Sumber Data.....	31
3.4 Teknik Pengumpulan Data.....	31
3.5 Populasi dan Sampel .....	32
3.5.1 Populasi .....	32
3.5.2 Sampel.....	33
3.6 Teknik Analisis Data.....	34
3.6.1 Analisis Statistik Deskriptif .....	34
3.6.2 Uji Asumsi Klasik.....	34
1. Uji Normalitas.....	34
2. Uji Multikolinearitas .....	35
3. Uji Heteroskedastisitas .....	35
4. Uji Autokorelasi.....	36
3.6.3 Model Regresi Berganda.....	37
3.6.4 Pengujian Hipotesis.....	37
1. Uji F (Simultan) .....	37
2. Uji t (Parsial) .....	38
3. Uji Koefisien Determinasi ( $R^2$ ).....	39
3.2 Definisi Operasional Variabel.....	39

### **BAB IV HASIL PENELITIAN DAN PEMBAHASAN**

4.1 Gambaran Umum Objek Penelitian .....	41
4.2 Hasil Penelitian .....	46
4.2.1 Analisis Statistik Deskriptif.....	46
4.2.2 Uji Asumsi Klasik .....	48
1. Uji Normalitas.....	48
2. Uji Multikolinearitas .....	50
3. Uji Heteroskedastisitas .....	51
4. Uji Autokorelasi.....	53
4.2.3 Regresi Linear Berganda .....	54
4.2.4 Pengujian Hipotesis .....	56
1. Uji F (Simultan).....	56
2. Uji t (Parsial) .....	57
3. Uji Koefisien Determinasi ( $R^2$ ).....	59
4.3 Pembahasan.....	59
4.3.1 Pengaruh Struktur Modal terhadap kualitas laba .....	60
4.3.2 Pengaruh <i>Investment Opportunity Set</i> terhadap kualitas Laba.....	61
4.3.3 Pengaruh Profitabilitas terhadap kualitas laba.....	64

### **BAB V KESIMPULAN DAN SARAN**

5.1 Kesimpulan .....	67
5.2 Saran .....	67

<b>DAFTAR PUSTAKA .....</b>	<b>69</b>
-----------------------------	-----------

**LAMPIRAN**

## DAFTAR GAMBAR

	<b>Halaman:</b>
Gambar 1.1 Data Pasar Farmasi Terbesar Dunia.....	52
Gambar 1.2 Pertumbuhan Industri Farmasi.....	52
Gambar 2.1 Kerangka Pikir .....	52
Gambar 4.1 Normal PP-Plot.....	49
Gambar 4.2 Scatter Plot.....	52

## DAFTAR TABEL

	<b>Halaman:</b>
Tabel 1.1 Kualitas Laba Sub Sektor Farmasi 2017-2022 .....	5
Tabel 2.1 Penelitian Terdahulu.....	21
Tabel 3.1 Populasi .....	32
Tabel 3.2 Sampel.....	33
Tabel 3.3 Definisi Operasional Variabel .....	39
Tabel 4.1 Uji Analisis Statistik Deskriptif.....	47
Tabel 4.2 Uji Normalitas <i>One-Sample Kolmogorov-Smirnov Test</i> .....	50
Tabel 4.3 Uji Multikolinearitas.....	51
Tabel 4.4 Uji Glejser .....	53
Tabel 4.5 Uji <i>Durbin Watson</i> .....	54
Tabel 4.6 Uji Analisis Linear Berganda .....	55
Tabel 4.7 Uji F.....	56
Tabel 4.8 Uji t.....	57
Tabel 4.9 Uji Koefisien Determinasi .....	59

## DAFTAR LAMPIRAN

1. Lembar Rekomendasi Ujian Skripsi
2. Lembar Bimbingan Skripsi
3. Lembar Kesepakatan Bimbingan Skripsi
4. Lembar Revisi Skripsi
5. Lembar Persetujuan Revisi Skripsi
6. Kualitas Laba Perusahaan Sub Sektor Farmasi BEI 2017-2022
7. Struktur Modal Perusahaan Sub Sektor Farmasi BEI 2017-2022
8. *Investment Opportunity Set* Perusahaan Sub Sektor Farmasi BEI 2017-2022
9. Profitabilitas Perusahaan Sub Sektor Farmasi BEI 2017-2022
10. Output SPSS Statistik Deskriptif
11. Output SPSS Uji *Normalitas One-Sample Kolmogorov-Smirnov Test*
12. Output SPSS Grafik PP-Plot
13. Output SPSS Uji Multikolinearitas
14. Output SPSS Uji Glejser
15. Output SPSS Uji *Durbin Watson*
16. Output SPSS Uji Analisis Linear Berganda
17. Output SPSS Uji F
18. Output SPSS Uji t
19. Output SPSS Uji Koefisien Determinasi