

	<p>KEMENTERIAN PENDIDIKAN, KEBUDAYAAN, RISET, DAN TEKNOLOGI <b>POLITEKNIK NEGERI SRIWIJAYA</b> Jalan Srijaya Negara, Palembang 30139 Telp. 0711-353414 fax. 0711-355918 Website : <a href="http://www.polisriwijaya.ac.id">www.polisriwijaya.ac.id</a> E-mail : <a href="mailto:info@polsri.ac.id">info@polsri.ac.id</a></p>	
<b>REKOMENDASI UJIAN LAPORAN AKHIR (LA)</b>		

Pembimbing Laporan Akhir memberikan rekomendasi kepada,


Nama : Selvi Okatrini  
NPM : 062030601582  
Jurusan/Program Studi : Administrasi Bisnis/D3 Administrasi Bisnis  
Judul Laporan Akhir : Pengaruh Kualitas Produk Terhadap Keputusan Pembelian Pada Del\_Cakes

Mahasiswa tersebut telah memenuhi persyaratan dan dapat mengikuti Ujian Laporan Akhir (LA) pada Tahun Akademik 2023.

Pembimbing I,

  
Fetty Maretha, S.E., M.M  
NIP 198203242008012009

Palembang, 2023  
Pembimbing II,

  
Mariskha Z, S.E., M.M  
NIP 197805192006042001

7132 19/6

Hal : Izin Pengambilan Data

Palembang, 13 Juni 2023

**Yth. Wakil Direktur I**  
Politeknik Negeri Sriwijaya

Dengan hormat,

Berdasarkan kurikulum Jurusan Administrasi Bisnis Politeknik Negeri Sriwijaya bahwa Laporan Akhir merupakan mata kuliah yang wajib dilaksanakan pada akhir semester 6 (enam). Sehubungan dengan itu, Saya yang bertanda tangan di bawah ini

No	Nama	NPM	Kelas	Program Studi
1	Selvi Oktarini	062030601582	6NM	DIII Administrasi Bisnis

Mohon kepada Bapak agar dapat memberikan Surat Izin Pengambilan Data yang ditujukan kepada perusahaan/instansi yang akan diteliti. Adapun Surat Pengambilan Izin Data tersebut ditujukan kepada:


Nama Perusahaan/Instansi : Toko Del\_Cakes

Ditujukan : Pemilik Toko Del\_Cakes


Alamat : Jalan Turi No. 162, Komperta, Kec. Plaju ,  
Kota Palembang, Sumatera Selatan, 30268

Besar harapan Saya agar Bapak dapat menerima permohonan ini. Atas perhatiannya Saya ucapkan terima kasih.

Mengetahui,  
Ketua Jurusan Administrasi Bisnis

  
Dr. Heri Setiawan, S.E., M.AB., CPMA  
NIP. 197602222002121001

Hormat Saya,  
Mahasiswa

  
Selvi Oktarini  
NPM. 062030601582

# TOKO DEL\_CAKES

Jalan Turi No. 162 Komperta Kecamatan Plaju Palembang 30268

Telp. (082166664317)

---

Palembang, 13 Juni 2023

Kepada  
Politeknik Negeri Sriwijaya  
Jalan Srijaya Negara Bukit Besar  
Palembang

Perihal : Izin Pengambilan Data

Dengan hormat,

Sehubungan dengan surat yang kami terima dari Politeknik Negeri Sriwijaya.  
Nomor: 7152/PL6.3.1/SP/2023 Tanggal 14 Juni 2023, Perihal: Izin Pengambilan  
Data Atas nama Mahasiswa sebagai berikut:

Nama : Selvi Oktarini  
NPM : 062030601582  
Jurusan : Administrasi Bisnis

Dengan ini kami menyetujui Izin Pengambilan Data atas nama mahasiswa tersebut  
pada Toko Del\_Cakes. Semua hal yang berhubungan dengan proses pengambilan  
data merupakan tanggung jawab mahasiswa.

Demikian surat ini kami sampaikan. Atas perhatian dan kerja sama saudara, kami  
ucapkan terima kasih.

Hormat kami,



Dela Regina Pretiwi  
Owner Del\_Cakes

	<b>KEMENTERIAN PENDIDIKAN, KEBUDAYAAN RISET DAN TEKNOLOGI</b> <b>POLITEKNIK NEGERI SRIWIJAYA</b> Jalan Srijaya Negara, Palembang 30139 Telp. 0711-353414 Fax. 0711-355918 Website : www.polisriwijaya.ac.id E-mail : info@polsri.ac.id	 
	<b>KESEPAKATAN BIMBINGAN LAPORAN AKHIR (LA)</b>	

Kami yang bertanda tangan di bawah ini,

**Pihak Pertama**

Nama : Selvi Oktarini  
 NIM : 062030601582  
 Jurusan : Administrasi Bisnis  
 Program Studi : D3 Administras Bisnis

**Pihak Kedua**

Nama : Fetty Maretha, S.E., M.M  
 NIP : 198203242008012009  
 Jurusan : Administrasi Bisnis  
 Program Studi : D3 Administrasi Bisnis

Pada hari ini Jumat tanggal 3 Maret 2023 telah sepakat untuk melakukan konsultasi bimbingan Laporan Akhir.

Konsultasi bimbingan sekurang-kurangnya 1 (satu) kali dalam satu minggu. Pelaksanaan bimbingan pada setiap hari Rabu pukul 13.00, tempat di Politeknik Negeri Sriwijaya.

Demikianlah kesepakatan ini dibuat dengan penuh kesadaran guna kelancaran penyelesaian Laporan Akhir.

Palembang, 03 Maret 2023

Pihak Pertama,



(Selvi Oktarini)  
 NIM 062030601582

Pihak Kedua,



(Fetty Maretha, S.E., M.M)  
 NIP 198203242008012009

Mengetahui,  
 Ketua Jurusan



(Dr. Heri Setiawan, S.E., M.AB., CPM(A))  
 NIP 197602222002121001

	<b>KEMENTERIAN PENDIDIKAN, KEBUDAYAAN RISET DAN TEKNOLOGI</b> <b>POLITEKNIK NEGERI SRIWIJAYA</b> Jalan Sriwijaya Negara, Palembang 30139 Telp. 0711-353414 Fax. 0711-355918 Website : www.polisriwijaya.ac.id E-mail : info@polsri.ac.id	 
	<b>KESEPAKATAN BIMBINGAN LAPORAN AKHIR (LA)</b>	

Kami yang bertanda tangan di bawah ini,

**Pihak Pertama**

Nama : Selvi Oktarini  
 NIM : 062030601582  
 Jurusan : Administrasi Bisnis  
 Program Studi : D3 Administras Bisnis

**Pihak Kedua**

Nama : Mariskha Z, S.E., M.M  
 NIP : 197805192006042001  
 Jurusan : Administrasi Bisnis  
 Program Studi : D3 Administrasi Bisnis

Pada hari ini ..... Kamis ..... tanggal .. 9 Maret 2023 ..... telah sepakat untuk melakukan konsultasi bimbingan Laporan Akhir.

Konsultasi bimbingan sekurang-kurangnya 1 (satu) kali dalam satu minggu. Pelaksanaan bimbingan pada setiap hari ..... Kamis ..... pukul .. 13.00 .., tempat di Politeknik Negeri Sriwijaya.

Demikianlah kesepakatan ini dibuat dengan penuh kesadaran guna kelancaran penyelesaian Laporan Akhir.


Palembang, .. 09 Maret 2023 .....

Pihak Pertama,




(Selvi Oktarini)  
 NIM 062030601582

Pihak Kedua,



(Mariskha Z, S.E., M.M)  
 NIP 197805192006042001

Mengetahui,  
 Ketua Jurusan



(Dr. Heri Setiawan, S.E., M.AB., CPM(A))  
 NIP 197602222002121001





KEMENTERIAN PENDIDIKAN DAN KEBUDAYAAN  
**POLITEKNIK NEGERI SRIWIJAYA**  
 Jalan Sriwijaya Negara, Palembang 30139  
 Telp. 0711-353414 Fax. 0711-355918  
 Website : www.polisriwijaya.ac.id E-mail : info@polsri.ac.id









**LEMBAR BIMBINGAN LAPORAN AKHIR**

Lembar :

Nama : Selvi Oktarini  
 NPM : 062030601582  
 Jurusan/Program Studi : Administrasi Bisnis/ D3 Administrasi Bisnis  
 Judul Laporan Akhir : Pengaruh Kualitas Produk Terhadap Keputusan Pembelian Pada Del\_Cakes


Pembimbing I/II \*) : Fetty Maretha, S.E., M.M

No.	Tanggal	Uraian Bimbingan	Tanda Tangan Pembimbing
1.	3/3/2023	Pengajuan Judul	file
2.	7/6/2023	Acc Judul LA	file
3.	14/6/2023	Revisi Proposal LA	file
4.	18/6/2023	Revisi Proposal LA	file
5.	21/6/2023	Acc Proposal LA	file
6.	23/6/2023	Revisi Bab 1 & 2	file
7.	6/7/2023	Revisi 1 & 2	file

No.	Tanggal	Uraian Bimbingan	Tanda Tangan Pembimbing
8.	6/7/2023	Acc Bab I & II / Acc Kuesioner	
9.	12/7/2023	Revisi Bab III	
10.	14/7/2023	Acc Bab III	
11.	17/7/2023	Revisi Bab 4 & 5	
12.	20/7/2023	Revisi Bab 4 & 5	
13.	25/7/2023	Acc Bab 4 & 5	
14.	31/7/2023	Acc ikut sidang LA	
15.			

Palembang, 02 Agustus 2023

Ketua Jurusan/KPS,


Dr. Heri Setiawan, S.E., MAB., CPMA  
NIP 197602222002121001**Catatan:**

\*) melingkari angka yang sesuai.

Ketua Jurusan/Ketua Program Studi harus memeriksa jumlah pelaksanaan bimbingan sesuai yang dipersyaratkan dalam Pedoman Laporan Akhir sebelum menandatangani lembar bimbingan ini.








Lembar pembimbingan LA ini harus dilampirkan dalam Laporan Akhir.

	<b>KEMENTERIAN PENDIDIKAN DAN KEBUDAYAAN</b> <b>POLITEKNIK NEGERI SRIWIJAYA</b> Jalan Srijaya Negara, Palembang 30139 Telp. 0711-353414 Fax. 0711-355918 Website : www.polisriwijaya.ac.id E-mail : info@polsri.ac.id	
<b>LEMBAR BIMBINGAN LAPORAN AKHIR</b>		




Lembar :

Nama : Selvi Oktarni  
 NPM : 062030601582  
 Jurusan/Program Studi : Administrasi Bisnis/ D3 Administrasi Bisnis  
 Judul Laporan Akhir : Pengaruh Kualitas Produk Terhadap Keputusan Pembelian Pada Del\_Cakes

Pembimbing I / II \*) : Mariskha Z, S.E., M.M

No.	Tanggal	Uraian Bimbingan	Tanda Tangan Pembimbing
1.	6/3/2023	Pengajuan Judul	
2.	9/6/2023	Acc Judul LA	
3.	16/6/2023	Revisi Proposal LA	
4.	6/7/2023	Acc Proposal LA	
5.	14/7/2023	Revisi Bab I, II, III,	
6.	17/7/2023	Revisi Bab I, II, III, lanjut bab 4	
7.	25/7/2023	Revisi bab IV	



No.	Tanggal	Uraian Bimbingan	Tanda Tangan Pembimbing
8.	27 Juli 2023	Acc bab 1 - 5, lengkapi keseluruhan	
9.	31 Agustus 2023	Revisi keseluruhan	
10.	2 Agustus 2023	Acc keseluruhan	
11.			
12.			
13.			
14.			
15.			

Palembang, 02 Agustus 2023

Ketua Jurusan/KPS,



Dr. Heri Setiawan, S.E., MAB., CPMA  
NIP 197602222002121001

**Catatan:**

\*) melingkari angka yang sesuai.

Ketua Jurusan/Ketua Program Studi harus memeriksa jumlah pelaksanaan bimbingan sesuai yang dipersyaratkan dalam Pedoman Laporan Akhir sebelum menandatangani lembar bimbingan ini.  
Lembar pembimbingan LA ini harus dilampirkan dalam Laporan Akhir.

KEMENTERIAN PENDIDIKAN, KEBUDAYAAN  
RISET, DAN TEKNOLOGI  
POLITEKNIK NEGERI SRIWIJAYA  
JURUSAN ADMINISTRASI BISNIS  
Jalan Srijaya Negara, Palembang 30139  
Telp. 0711-353414 fax, 0711-355918



Website: www.polisriwijaya.ac.id E-mail : info@polsri.ac.id

REVISI LAPORAN AKHIR / SKRIPSI  
TAHUN AKADEMIK 2022/2023

HARI : ..... Selasa .....

TANGGAL : ..... 16 Agustus 2023 .....

RUANG : ..... K. 3 .....

DOSEN PENGUJI :

NO	NAMA PENGUJI	TANDA TANGAN
1	UMMASYAH	1..... [Signature] .....
2	Dg. Marissa Lupikawaty	2..... [Signature] .....
3	[Signature]	3..... [Signature] .....
4		4..... .....
5	Gst. Ayu Oka. W	5..... [Signature] .....
6		6..... .....

NAMA MAHASISWA : ..... slvi Oktarini ..... KELAS : ..... 6 NM .....

NPM : ..... 062030601582 .....

JUDUL SKRIPSI : ..... Pengaruh kualitas produk terhadap keputusan pembelian .....  
..... Pada Del Cakes .....

PERBAIKAN :

- abstrak sesuai coretan
- Hal. 5 → perbaikan
- koreksi 1/5 typo

Palembang, 16/8. 2023  
Ketua Jurusan,

Heri Setiawan, S.E., M.AB, CPMA  
NIP 197602222002121001



KEMENTERIAN PENDIDIKAN, KEBUDAYAAN  
RISET, DAN TEKNOLOGI  
POLITEKNIK NEGERI SRIWIJAYA  
JURUSAN ADMINISTRASI BISNIS  
Jalan Srijaya Negara, Palembang 30139  
Telp. 0711-353414 fax, 0711-355918



Website: www.polisriwijaya.ac.id E-mail : info@polsri.ac.id

**TANDA PERSETUJUAN REVISI LAPORAN AKHIR / SKRIPSI  
TAHUN AKADEMIK 2022/2023**

HARI : Selasa  
TANGGAL : 5 September 2023  
RUANG : 3  
NAMA MAHASISWA : Selvi Oktarini KELAS : 6 NIM  
NPM : 062030601582  
JUDUL : Pengaruh Kualitas Produk terhadap keputusan  
Pembelian Pada Del Cakes

DOSEN PENGUJI :

NO	NAMA PENGUJI	TANDA TANGAN
1	Ulfah Syroh	1..... 2.....
2	Munparidi	3..... 4.....
3	Gst. Ayu Oka	5..... 6.....
4	Maniesko.L	7.....
5		
6		
7		

Ketua Jurusan,

Dr. Heri Setiawan, S.E., M.AB., CPMA  
NIP 197602222002121001

## DAFTAR PERTANYAAN WAWANCARA

### 1. Identitas Pewawancara

Nama : Selvi Oktarini  
Status Instansi : Politeknik Negeri Sriwijaya  
Jurusan : Administrasi Bisnis

### 2. Identitas Narasumber

Nama : Dela Regina Prariwi  
Usaha : Del\_Cakes  
Jabatan : Owner/Pemilik Usaha

No	Pertanyaan Wawancara	Jawaban Narasumber
1.	Apa nama perusahaan anda?	Del_Cakes
2.	Apakah boleh saya tau sedikit tentang latar belakang berdirinya usaha ini?	Usaha Del_Cakes ini berdiri karena ketertarikan kami dengan berbisnis di bidang kuliner terutama pada bisnis cake, dari sini kami ingin berkreasi pada cake sesuai dengan permintaan dari konsumen.
3.	Kapan didirikannya usaha?	Di dirikan pada tahun 2015
4.	Siapa saja mayoritas pelanggan usaha anda?	Dari berbagai kalangan biasanya pelanggan kita adalah siswa, mahasiswa, dan para pegawai
5.	Berapa banyak pembeli yang telah membeli Del_Cakes selama 1 tahun?	Sekitar 400 pelanggan
6.	Berapa banyak jumlah karyawan anda saat ini?	3 (tiga) orang
7.	Dalam menjalankan bisnis ini hambatan apa saja yang anda atau yang sering anda hadapi pada usaha ini?	Hambatan yang sering kami hadapi, pada saat mengirimkan cake dengan menggunakan jasa kurir, karena pada saat cake sampai di tangan konsumen ada beberapa cake bentuknya sedikit hancur



8.	Sesuai dengan judul penelitian saya, tentang kualitas produk, kalau boleh tau mbak, jenis produk apa saja yang anda jual?	Produk yang di jual berupa lunch box ukuran 10 cm, cupcake, cake pop ice cream, sweet corner (pie susu, pudding, mashmallow lollipop, cakepop lollipop), half cake, cake full fondant, semi fondant, buttercream.
----	---	---

Palembang, 22 Juni 2023

Mengetahui,



Dela Regina Pratiwi  
Owner Del\_Cakes

## KUESIONER PENELITIAN

### PENGARUH KUALITAS PRODUK TERHADAP KEPUTUSAN KONSUMEN PADA TOKO DEL\_CAKES

Dengan hormat,

Terima kasih atas kesediaan Bapak/Ibu/Saudara/i untuk berpartisipasi dalam mengisi dan menjawab seluruh pertanyaan yang ada dalam kuesioner ini. Penelitian ini digunakan untuk menyusun Laporan Akhir dengan judul “Pengaruh Kualitas Produk Terhadap Keputusan Pembelian Toko Del\_Cakes”. Untuk itu diharapkan para responden dapat memberikan jawaban yang sebenar-benarnya demi membantu penelitian ini. Atas waktu dan kesediaannya saya ucapkan terima kasih, semoga penelitian ini bermanfaat bagi kita semua.

#### A. Petunjuk pengisian Kuesioner

1. Bacalah pertanyaan dengan teliti
2. Jawablah pertanyaan dengan benar dan jujur
3. Berilah tanda checklist (√) pada jawaban yang anda anggap benar
4. Selamat menjawab dan terima kasih

#### B. Identitas Pribadi Responden

Nama : .....

##### 1. Jenis Kelamin

- a. Laki – laki
- b. Perempuan

##### 2. Berapa usia Bapak/Ibu/Saudara/i sudah membeli Del\_Cakes

- a. 15-20 tahun
- b. 21-26 tahun
- c. 27-32 tahun
- d. > 32 tahun

3. Pekerjaan Bapak/Ibu/Saudara/i

- a. Pelajar
- b. PNS
- c. Pegawai Swasta
- d. Wirausaha
- e. Lainnya

4. Sudah berapa kali membeli produk Del\_Cakes

- a. 1 kali
- b. 2 kali
- c. 3 kali
- d. > 3 kali

**C. Petunjuk : Pilih salah satu jawaban, beri tanda (√) pada jawaban yang**

**sesuai**

**Keterangan :**

SS : Sangat Setuju (5)

S : Setuju (4)

RR : Ragu – ragu (3)

TS : Tidak Setuju (2)

STS : Sangat Tidak Setuju (1)

**a. Variabel Kualitas Produk (X)**

No	Pertanyaan	STS	TS	KS	S	SS
		1	2	3	4	5
1.	Apakah warna yang di ada di Del_Cakes dapat menarik perhatian konsumen?					
2.	Apakah Del_Cakes memiliki penampilan yang dapat disukai konsumen?					

3.	Apakah pemilihan ukuran cake yang di sajikan sudah sesuai dengan keinginan konsumen?					
4.	Apakah bentuk-bentuk yang dibuat oleh Del_Cakes telah sesuai dengan ekspektasi konsumen?					
5.	Apakah variasi temperature yang di dapatkan dari cake tersebut telah sesuai dengan keinginan konsumen?					
6.	Apakah Del_Cakes memiliki tektur yang dapat disukai konsumen ?					
7.	Apakah konsumen menyukai aroma Del_Cakes?					
8.	Apakah tingkat kematangan Del_Cakes telah sesuai dengan keinginan konsumen?					
9.	Apakah rasa Del_Cakes sesuai dengan harapan konsumen?					

**b. Variabel Keputusan Pembelian (Y)**

No	Pertanyaan	STS 1	TS 2	KS 3	S 4	SS 5
1.	Apakah konsumen tertarik untuk membeli Del_Cakes dengan adanya banyak varian bentuk cake?					
2.	Apakah Del_Cakes lebih menarik perhatian konsumen?					
3.	Apakah anda akan mencari tahu tentang pengalaman konsumen produk Del_Cakes melalui testimoni di media sosial (Instagram) Del_Cakes?					
4.	Apakah anda akan menjadikan produk Del_Cakes sebagai pilihan utama?					
5.	Apakah anda merasa ingin membeli Del_Cakes lagi?					
6.	Apakah harga produk Del_Cakes sangat terjangkau?					
7.	Apakah Konsumen memilih dan membeli Del_Cakes karena bentuk cake ini menarik perhatian konsumen?					



8.	Memilih untuk membeli di Del_Cakes karena sudah percaya pada kualitas cake?					
9.	Apakah anda membeli Del_Cakes karena rekomendasi dari teman, keluarga, dan tetangga?					









**Statistics**

		JK	Usia	Pekerjaan	Frekuensi Pembelian
N	Valid	100	100	100	100
	Missing	0	0	0	0

**JK**

		Frequency	Percent	Valid Percent	Cumulative Percent
Valid	Laki - laki	43	43.0	43.0	43.0
	Perempuan	57	57.0	57.0	100.0
Total		100	100.0	100.0	

**Usia**

		Frequency	Percent	Valid Percent	Cumulative Percent
Valid	> 32 Tahun	9	9.0	9.0	9.0
	15 - 20 Tahun	20	20.0	20.0	29.0
	21 - 26 Tahun	53	53.0	53.0	82.0
	27 - 32 Tahun	18	18.0	18.0	100.0
	Total	100	100.0	100.0	

**Pekerjaan**

		Frequency	Percent	Valid Percent	Cumulative Percent
Valid	Lainnya	24	24.0	24.0	24.0
	Pegawai/Swasta	11	11.0	11.0	35.0
	Pelajar/Mahasiswa	27	27.0	27.0	62.0
	PNS	33	33.0	33.0	95.0
	Wirausaha	5	5.0	5.0	100.0
	Total	100	100.0	100.0	

### Frekuensi Pembelian

	Frequency	Percent	Valid Percent	Cumulative Percent
Valid > 3 kali	29	29.0	29.0	29.0
1 kali	25	25.0	25.0	54.0
2 kali	26	26.0	26.0	80.0
3 kali	20	20.0	20.0	100.0
Total	100	100.0	100.0	

### Kualitas Produk (X)

#### Case Processing Summary

		N	%
Cases	Valid	100	100.0
	Excluded <sup>a</sup>	0	.0
	Total	100	100.0

a. Listwise deletion based on all variables in the procedure.

#### Reliability Statistics

Cronbach's Alpha	Cronbach's Alpha Based on Standardized Items	N of Items
.905	.906	9

#### Item Statistics

	Mean	Std. Deviation	N
X1	4.36	.628	100
X2	4.52	.541	100
X3	4.51	.522	100
X4	4.49	.643	100
X5	4.52	.541	100
X6	4.56	.574	100

X7	4.42	.554	100
X8	4.55	.520	100
X9	4.39	.567	100

#### Item-Total Statistics

	Scale Mean if Item Deleted	Scale Variance if Item Deleted	Corrected Item-Total Correlation	Squared Multiple Correlation	Cronbach's Alpha if Item Deleted
X1	35.96	11.473	.681	.535	.894
X2	35.80	11.657	.763	.610	.888
X3	35.81	12.135	.648	.526	.896
X4	35.83	11.395	.680	.602	.894
X5	35.80	12.101	.630	.451	.897
X6	35.76	11.800	.668	.622	.895
X7	35.90	11.788	.702	.596	.892
X8	35.77	12.017	.688	.528	.893
X9	35.93	11.884	.655	.500	.895

#### Scale Statistics

Mean	Variance	Std. Deviation	N of Items
40.32	14.765	3.843	9

#### Hotelling's T-Squared Test

Hotelling's T-Squared	F	df1	df2	Sig
27.214	3.161	8	92	.003

### Keputusan Pembelian (Y)

#### Case Processing Summary

		N	%
Cases	Valid	100	100.0
	Excluded <sup>a</sup>	0	.0
	Total	100	100.0

a. Listwise deletion based on all variables in the procedure.

**Reliability Statistics**

Cronbach's Alpha	Cronbach's Alpha Based on Standardized Items	N of Items
.914	.917	9

**Item Statistics**

	Mean	Std. Deviation	N
Y1	4.40	.696	100
Y2	4.48	.594	100
Y3	4.39	.634	100
Y4	4.43	.590	100
Y5	4.48	.559	100
Y6	4.52	.541	100
Y7	4.50	.560	100
Y8	4.57	.517	100
Y9	4.36	.674	100

**Item-Total Statistics**

	Scale Mean if Item Deleted	Scale Variance if Item Deleted	Corrected Item-Total Correlation	Squared Multiple Correlation	Cronbach's Alpha if Item Deleted
Y1	35.73	13.957	.527	.392	.918
Y2	35.65	13.240	.831	.744	.895
Y3	35.74	13.326	.747	.675	.900
Y4	35.70	13.707	.716	.601	.903
Y5	35.65	13.624	.787	.629	.898

Y6	35.61	13.836	.760	.677	.900
Y7	35.63	14.437	.572	.458	.912
Y8	35.56	14.087	.729	.592	.903
Y9	35.77	13.310	.695	.566	.905

#### Scale Statistics

Mean	Variance	Std. Deviation	N of Items
40.13	17.185	4.145	9

#### Hotelling's T-Squared Test

Hotelling's T-Squared	F	df1	df2	Sig
21.432	2.490	8	92	.017

### Regressien

#### Variables Entered/Removed<sup>a</sup>

Model	Variables Entered	Variables Removed	Method
1	Kualitas Produk (X) <sup>b</sup>		Enter

a. Dependent Variable: Keputusan Pembelian (Y)

b. All requested variables entered.

#### Model Summary<sup>b</sup>

Model	R	R Square	Adjusted R Square	Std. Error of the Estimate
1	.852 <sup>a</sup>	.726	.723	2.18033

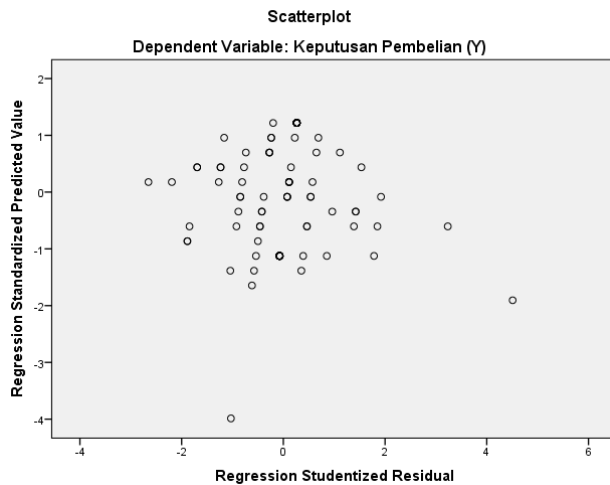
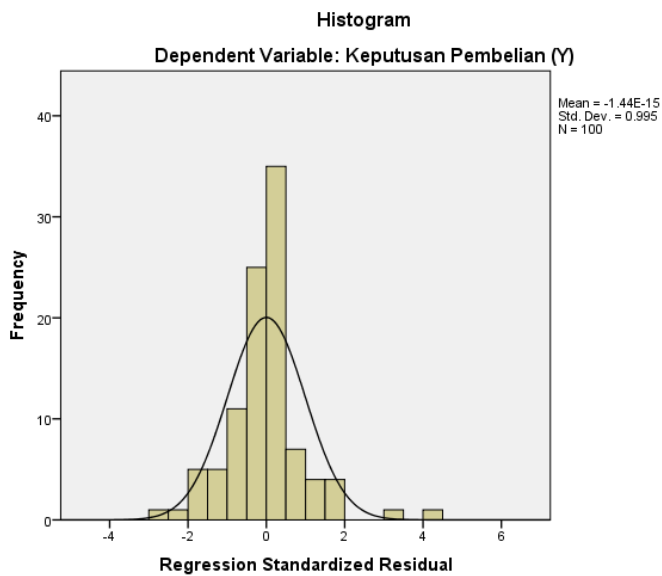
a. Predictors: (Constant), Kualitas Produk (X)

b. Dependent Variable: Keputusan Pembelian (Y)

#### Coefficients<sup>a</sup>

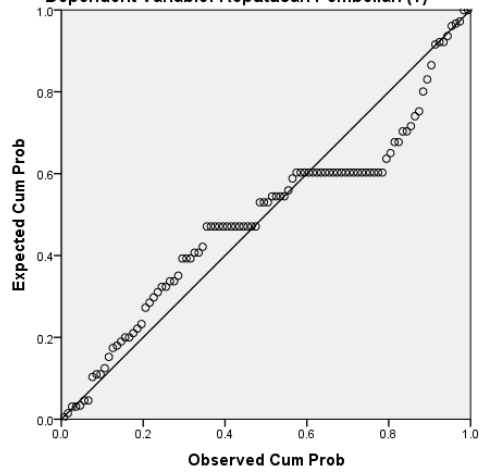
Model		Unstandardized Coefficients		Standardized Coefficients	t	Sig.
		B	Std. Error	Beta		
1	(Constant)	3.063	2.310		1.326	.188
	Kualitas Produk (X)	.919	.057	.852	16.121	.000

a. Dependent Variable: Keputusan Pembelian (Y)



Normal P-P Plot of Regression Standardized Residual

Dependent Variable: Keputusan Pembelian (Y)





Tabel r untuk df = 101 - 150

df = (N-2)	Tingkat signifikansi untuk uji satu arah				
	0.05	0.025	0.01	0.005	0.0005
	Tingkat signifikansi untuk uji dua arah				
	0.1	0.05	0.02	0.01	0.001
101	0.1630	0.1937	0.2290	0.2528	0.3196
102	0.1622	0.1927	0.2279	0.2515	0.3181
103	0.1614	0.1918	0.2268	0.2504	0.3166
104	0.1606	0.1909	0.2257	0.2492	0.3152
105	0.1599	0.1900	0.2247	0.2480	0.3137
106	0.1591	0.1891	0.2236	0.2469	0.3123
107	0.1584	0.1882	0.2226	0.2458	0.3109
108	0.1576	0.1874	0.2216	0.2446	0.3095
109	0.1569	0.1865	0.2206	0.2436	0.3082
110	0.1562	0.1857	0.2196	0.2425	0.3068
111	0.1555	0.1848	0.2186	0.2414	0.3055
112	0.1548	0.1840	0.2177	0.2403	0.3042
113	0.1541	0.1832	0.2167	0.2393	0.3029
114	0.1535	0.1824	0.2158	0.2383	0.3016
115	0.1528	0.1816	0.2149	0.2373	0.3004
116	0.1522	0.1809	0.2139	0.2363	0.2991
117	0.1515	0.1801	0.2131	0.2353	0.2979
118	0.1509	0.1793	0.2122	0.2343	0.2967
119	0.1502	0.1786	0.2113	0.2333	0.2955
120	0.1496	0.1779	0.2104	0.2324	0.2943
121	0.1490	0.1771	0.2096	0.2315	0.2931
122	0.1484	0.1764	0.2087	0.2305	0.2920
123	0.1478	0.1757	0.2079	0.2296	0.2908
124	0.1472	0.1750	0.2071	0.2287	0.2897
125	0.1466	0.1743	0.2062	0.2278	0.2886
126	0.1460	0.1736	0.2054	0.2269	0.2875
127	0.1455	0.1729	0.2046	0.2260	0.2864
128	0.1449	0.1723	0.2039	0.2252	0.2853
129	0.1443	0.1716	0.2031	0.2243	0.2843
130	0.1438	0.1710	0.2023	0.2235	0.2832
131	0.1432	0.1703	0.2015	0.2226	0.2822
132	0.1427	0.1697	0.2008	0.2218	0.2811
133	0.1422	0.1690	0.2001	0.2210	0.2801
134	0.1416	0.1684	0.1993	0.2202	0.2791
135	0.1411	0.1678	0.1986	0.2194	0.2781
136	0.1406	0.1672	0.1979	0.2186	0.2771
137	0.1401	0.1666	0.1972	0.2178	0.2761
138	0.1396	0.1660	0.1965	0.2170	0.2752
139	0.1391	0.1654	0.1958	0.2163	0.2742
140	0.1386	0.1648	0.1951	0.2155	0.2733
141	0.1381	0.1642	0.1944	0.2148	0.2723
142	0.1376	0.1637	0.1937	0.2140	0.2714
143	0.1371	0.1631	0.1930	0.2133	0.2705
144	0.1367	0.1625	0.1924	0.2126	0.2696
145	0.1362	0.1620	0.1917	0.2118	0.2687

91	0.1716	0.2039	0.2409	0.2659	0.3358
92	0.1707	0.2028	0.2396	0.2645	0.3341
93	0.1698	0.2017	0.2384	0.2631	0.3323
94	0.1689	0.2006	0.2371	0.2617	0.3307
95	0.1680	0.1996	0.2359	0.2604	0.3290
96	0.1671	0.1986	0.2347	0.2591	0.3274
97	0.1663	0.1975	0.2335	0.2578	0.3258
98	0.1654	0.1966	0.2324	0.2565	0.3242
99	0.1646	0.1956	0.2312	0.2552	0.3226
100	0.1638	0.1946	0.2301	0.2540	0.3211

**Titik Persentase Distribusi t (df = 81 –120)**

df \ Pr	0.25	0.10	0.05	0.025	0.01	0.005	0.001
	0.50	0.20	0.10	0.050	0.02	0.010	0.002
81	0.67753	1.29209	1.66388	1.98969	2.37327	2.63790	3.19392
82	0.67749	1.29196	1.66365	1.98932	2.37269	2.63712	3.19262
83	0.67746	1.29183	1.66342	1.98896	2.37212	2.63637	3.19135
84	0.67742	1.29171	1.66320	1.98861	2.37156	2.63563	3.19011
85	0.67739	1.29159	1.66298	1.98827	2.37102	2.63491	3.18890
86	0.67735	1.29147	1.66277	1.98793	2.37049	2.63421	3.18772
87	0.67732	1.29136	1.66256	1.98761	2.36998	2.63353	3.18657
88	0.67729	1.29125	1.66235	1.98729	2.36947	2.63286	3.18544
89	0.67726	1.29114	1.66216	1.98698	2.36898	2.63220	3.18434
90	0.67723	1.29103	1.66196	1.98667	2.36850	2.63157	3.18327
91	0.67720	1.29092	1.66177	1.98638	2.36803	2.63094	3.18222
92	0.67717	1.29082	1.66159	1.98609	2.36757	2.63033	3.18119
93	0.67714	1.29072	1.66140	1.98580	2.36712	2.62973	3.18019
94	0.67711	1.29062	1.66123	1.98552	2.36667	2.62915	3.17921
95	0.67708	1.29053	1.66105	1.98525	2.36624	2.62858	3.17825
96	0.67705	1.29043	1.66088	1.98498	2.36582	2.62802	3.17731
97	0.67703	1.29034	1.66071	1.98472	2.36541	2.62747	3.17639
98	0.67700	1.29025	1.66055	1.98447	2.36500	2.62693	3.17549
99	0.67698	1.29016	1.66039	1.98422	2.36461	2.62641	3.17460
100	0.67695	1.29007	1.66023	1.98397	2.36422	2.62589	3.17374
101	0.67693	1.28999	1.66008	1.98373	2.36384	2.62539	3.17289
102	0.67690	1.28991	1.65993	1.98350	2.36346	2.62489	3.17206
103	0.67688	1.28982	1.65978	1.98326	2.36310	2.62441	3.17125
104	0.67686	1.28974	1.65964	1.98304	2.36274	2.62393	3.17045
105	0.67683	1.28967	1.65950	1.98282	2.36239	2.62347	3.16967
106	0.67681	1.28959	1.65936	1.98260	2.36204	2.62301	3.16890
107	0.67679	1.28951	1.65922	1.98238	2.36170	2.62256	3.16815
108	0.67677	1.28944	1.65909	1.98217	2.36137	2.62212	3.16741
109	0.67675	1.28937	1.65895	1.98197	2.36105	2.62169	3.16669
110	0.67673	1.28930	1.65882	1.98177	2.36073	2.62126	3.16598
111	0.67671	1.28922	1.65870	1.98157	2.36041	2.62085	3.16528
112	0.67669	1.28916	1.65857	1.98137	2.36010	2.62044	3.16460
113	0.67667	1.28909	1.65845	1.98118	2.35980	2.62004	3.16392
114	0.67665	1.28902	1.65833	1.98099	2.35950	2.61964	3.16326
115	0.67663	1.28896	1.65821	1.98081	2.35921	2.61926	3.16262
116	0.67661	1.28889	1.65810	1.98063	2.35892	2.61888	3.16198
117	0.67659	1.28883	1.65798	1.98045	2.35864	2.61850	3.16135
118	0.67657	1.28877	1.65787	1.98027	2.35837	2.61814	3.16074
119	0.67656	1.28871	1.65776	1.98010	2.35809	2.61778	3.16013
120	0.67654	1.28865	1.65765	1.97993	2.35782	2.61742	3.15954

Catatan: Probabilita yang lebih kecil yang ditunjukkan pada judul tiap kolom adalah luas daerah dalam satu ujung, sedangkan probabilitas yang lebih besar adalah luas daerah dalam kedua ujung



## Dokumentasi Foto Produk Del\_Cakes



PRICELIST  
full buttercream / korean  
cake / drip cake

uk 14cm	140k
uk 16cm	170k
uk 18cm	215k
uk 20cm	270k
uk 22cm	350k

\*desain tambahan dikenakan biaya tambahan

Delcakes

PRICELIST  
double lunch box cake

2 biasa	110k
+ 1 semi gambar	5k
+ 1 gambar	10k

\*desain tambahan dikenakan biaya tambahan

Delcakes

