

**APLIKASI *E-COMMERCE* PRODUK USAHA MIKRO KECIL  
DAN MENENGAH PADA DINAS KOPERASI DAN UKM  
KABUPATEN PENUKAL ABAB LEMATANG ILIR**



**Laporan akhir ini disusun sebagai salah satu syarat  
Menyelesaikan Pendidikan Diploma III Pada Jurusan  
Manajemen Informatika Program Studi D III Manajemen Informatika**

**OLEH :**

**Bianca Sabina Putri Sandri  
062030801744**

**MANAJEMEN INFORMATIKA  
POLITEKNIK NEGERI SRIWIJAYA  
PALEMBANG  
2023**



KEMENTERIAN PENDIDIKAN, KEBUDAYAAN,  
RISET, DAN TEKNOLOGI  
POLITEKNIK NEGERI SRIWIJAYA

Jalan Srijaya Negara Bukit Besar - Palembang 30139 Telepon (0711) 353414

Laman : <http://polsri.ac.id> Pos El : [info@polsri.ac.id](mailto:info@polsri.ac.id)

**LEMBAR PENGESAHAN LAPORAN AKHIR**

Nama : Bianca Sabina Putri Sandri  
NIM : 062030801744  
Jurusan : Manajemen Informatika  
Program Studi : Manajemen Informatika  
Judul Laporan Akhir : Aplikasi *E-commerce* Produk Usaha Mikro  
Kecil dan Menengah pada Dinas Koperasi dan  
UKM Kabupaten Penukal Abab Lematang Ilir

Telah diujikan pada Ujian Laporan Akhir, tanggal 11 Agustus 2023


Dihadapan Tim Penguji Jurusan Manajemen Informatika

Politeknik Negeri Sriwijaya


Tim Pembimbing :

Palembang, 29 Agustus 2023


Pembimbing I,

  
Dr. Zulkarnaini, M.T  
NIP 196209181992031001

Pembimbing II,

  
Rika Sadariawati, S.E., M.Si  
NIP 197302232003122001

Mengetahui,  
Ketua Jurusan  
Manajemen Informatika

  
Dr. Indri Ariyanti, SE., M.Si.  
NIP 197306032008012008

## **MOTTO DAN PERSEMBAHAN**

**“ Hatiku tenang karena mengetahui bahwa apa yang melewatkanmu tidak akan pernah menjadi takdirku, dan apa yang ditakdirkan untukmu tidak akan pernah melewatkanmu”. (Umar bin Khattab)**

**“Untuk toga yang akan mengundang orangtuaku hadir di hari bahagiaku, bukan sebagai bukti bahwa aku telah berhasil, tapi sebagai bukti bahwa usaha keras mereka selama ini tidak sia-sia”**

*“I am enough, just as i am”.*

**Saya persembahkan untuk:**

- 1. Kedua Orang Tua**
- 2. Ayunda Tercinta**
- 3. Pihak Yang Terlibat Di Dinas  
Koperasi Dan UKM Kabupaten  
Penukal Abab Lematang Ilir**
- 4. Seluruh Dosen Politeknik Negeri  
Sriwijaya**
- 5. Dosen Pembimbing Laporan Akhir**
- 6. Almamater Kebanggaan**
- 7. Sahabat-Sahabat Tercinta**
- 8. Teman-Teman Seperjuangan  
Khususnya Kelas 6IA**

## **ABSTRAK**

Tujuan Penulisan Laporan Akhir ini adalah untuk membuat Aplikasi *E-commerce* Produk Usaha Mikro Kecil dan Menengah pada Dinas Koperasi dan UKM Kabupaten Penukal Abab Lematang Ilir yang meliputi transaksi jual beli produk-produk UMKM Kabupaten Penukal Abab Lematang Ilir. Cara pengumpulan data yang digunakan yaitu observasi dan wawancara. Penulis menggunakan alat bantu dan teknik pengerjaan seperti use case diagram, class diagram, sequence diagram dan entity relationship diagram (ERD). Proses pembuatan dengan menggunakan perangkat lunak sublime, web browser dengan bahasa pemrograman CSS, PHP, database MySQL dan web server Apache, dengan harapan dari aplikasi yang dibuat nantinya akan memberikan kemudahan bagi pihak yang membutuhkan.

Kata Kunci: Transaksi, Promosi, *Website*, *CSS*, *PHP*, *MySQL*

## **ABSTRACT**

*The purpose of writing this Final Report is to create an E-commerce Application for Micro, Small and Medium Enterprises Products at the Penukal Abab Lematang Ilir Regency Cooperative and UKM Office which includes buying and selling transactions for MSME products in Penukal Abab Lematang Ilir Regency. The data collection methods used are observation and interviews. The author uses tools and work techniques such as use case diagrams, class diagrams, sequence diagrams and entity relationship diagrams (ERD). The process of making using sublime software, a web browser with the CSS programming language, PHP, MySQL database and Apache web server, with the hope that the application made will provide convenience for those in need.*

*Keywords: Transaction, Promotion, Website, CSS, PHP, MySQL*

## KATA PENGANTAR

بِسْمِ اللَّهِ الرَّحْمَنِ الرَّحِيمِ

Alhamdulillah puji syukur penulis panjatkan kepada Tuhan Yang Maha Esa Allah SWT yang telah melimpahkan rahmat, taufik serta hidayah-Nya sehingga kami dapat menyelesaikan Laporan Akhir yang berjudul “**APLIKASI E-COMMERCE PRODUK PADA DINAS KOPERASI DAN UKM KABUPATEN PENUKAL ABAB LEMANG ILIR**” ini dengan tepat waktu.

Laporan Akhir ini dibuat untuk memenuhi syarat menyelesaikan Pendidikan Diploma III Jurusan Manajemen Informatika Politeknik Negeri Sriwijaya. Dalam penulisan Laporan Akhir ini penulis banyak mendapatkan bantuan dari berbagai pihak, baik berupa bimbingan maupun petunjuk sehingga Laporan Akhir ini dapat diselesaikan. Oleh karena itu, dalam kesempatan ini penulis menyampaikan ucapan terimakasih kepada:

1. Bapak Dr. Ing, Ahmad Taqwa, M.T. Selaku Direktuk Politeknik Negeri Sriwijaya Palembang.
2. Bapak Carlos RS, S.T.,M.T. Selaku Pembantu Direktur Politeknik Negeri Sriwijaya Palembang.
3. Ibu Nelly Masnila, S.E.,M.Si.AK. Selaku Pembantu Direktur II Politeknik Negeri Sriwijaya Palembang.
4. Bapak Ahmad Zamheri, S.T.,M.T. Selaku Pembantu Direktur III Politeknik Negeri Sriwijaya Palembang.
5. Bapak Drs. Zakaria, M.Pd. Selaku Pelaksana Bidang Kerja Sama.
6. Ibu Dr. Indri Ariyanti, SE.,M.Si. Selaku Ketua Jurusan Manajemen Informatika Politeknik Negeri Sriwijaya.
7. Bapak Meivi Kusnandar, S.Kom., M.Kom. Selaku Sekretaris Jurusan Manajemen Informatika Politeknik Negeri Sriwijaya.
8. Bapak Ir. Zulkarnaini, M.T selaku selaku Dosen Pembimbing I yang telah banyak memberikan bimbingan dalam penyusunan Laporan Akhir ini.

9. Ibu Rika Sadariawati, S.E., M.Si selaku Dosen Pembimbing II yang telah banyak memberikan bimbingan dalam penyusunan Laporan Akhir ini.
10. Seluruh Dosen, Staff, Administrasi dan Karyawan Jurusan Manajemen Informatika Politeknik Negeri Sriwijaya.
11. Kedua Orang Tua tercinta yang senantiasa memberikan doa dan semangat, dukungan serta saran yang sangat bermanfaat agar terus melakukan yang terbaik.
12. Ayunda-ayunda tersayang yang telah men support, berjasa selama ini.
13. Semua Pihak yang telah membantu dalam penulisan laporan magang ini.

Penulis berharap semoga Laporan Akhir ini dapat bermanfaat khususnya bagi kami dan mahasiswa Politeknik Negeri Sriwijaya Jurusan Manajemen Informatika pada umumnya serta dapat memberikan masukan dalam rangka meningkatkan mutu dalam pembelajaran.

Penulis menyadari bahwa dalam penulisan Laporan Akhir ini masih banyak terdapat kesalahan dan kekurangan, untuk itu penulisa mengharapkan kritik dan saran yang bersifat membangun dari semua pihak demi kesempurnaan penulis yang akan datang.

Palembang, 2023

Penulis

## DAFTAR ISI

<b>HALAMAN JUDUL</b>	
<b>LEMBAR PENGESAHAN</b>	
<b>MOTTO DAN PERSEMBAHAN.....</b>	<b>ii</b>
<b>ABSTRAK .....</b>	<b>iv</b>
<b>ABSTRACT .....</b>	<b>iv</b>
<b>KATA PENGANTAR.....</b>	<b>vi</b>
<b>DAFTAR ISI.....</b>	<b>vii</b>
<b>DAFTAR TABEL.....</b>	<b>xiii</b>
<b>DAFTAR GAMBAR.....</b>	<b>xv</b>
<b>BAB I PENDAHULUAN.....</b>	<b>1</b>
1.1 Latar Belakang Masalah .....	1
1.2 Rumusan Masalah .....	3
1.3 Batasan Masalah.....	3
1.4 Tujuan dan Manfaat.....	3
1.4.1 Tujuan .....	3
1.4.2 Manfaat .....	4
1.5 Teknik Pengumpulan Data .....	4
1.6 Sistematika Penulisan.....	5
<b>BAB II TINJAUAN PUSTAKA.....</b>	<b>6</b>
2.1. Teori Umum.....	<b>6</b>
2.1.1. Pengertian Komputer .....	6
2.1.2. Pengertian Internet .....	6
2.1.3. Pengertian Perangkat Lunak .....	7
2.1.4. Pengertian Data.....	7
2.1.5. Pengertian Basis Data .....	8
2.1.6. Metode Pengembangan Sistem.....	10
2.2. Teori Khusus .....	<b>13</b>
2.2.1. Pengertian <i>UML (Unified Modelling Language)</i> .....	13



2.2.2.	Pengertian <i>Use Case Diagram</i> .....	13
2.2.3.	Pengertian <i>Activity Diagram</i> .....	16
2.2.4.	Pengertian <i>Class Diagram</i> .....	18
2.2.5.	Pengertian <i>Sequence Diagram</i> .....	19
2.2.6.	Pengertian Kamus Data .....	22
2.2.7.	Pengertian <i>Blaxbox Testing</i> .....	22
2.3.	Pengertian Judul.....	<b>23</b>
2.3.1.	Pengertian Aplikasi.....	23
2.3.2.	<i>E-Commerce</i> .....	23
2.3.3.	Produk.....	24
2.3.4.	Usaha Mikro Kecil dan Menengah (UMKM).....	24
2.3.5.	Dinas Koperasi dan UKM.....	25
2.4.	Teori Program .....	<b>26</b>
2.4.1.	Pengertian <i>Bootstrap</i> .....	26
2.4.2.	Pengertian CSS .....	26
2.4.3.	Pengertian HTML .....	27
2.4.4.	Pengertian <i>MySQL</i> .....	28
2.4.5.	Pengertian PHP .....	29
2.4.6.	Pengertian <i>Sublime Text</i> .....	30
2.4.7.	Pengertian <i>phpMyAdmin</i> .....	31
2.4.8.	Pengertian XAMPP.....	31
<b>BAB III</b>	<b>GAMBARAN UMUM PERUSAHAAN.....</b>	<b>35</b>
3.1	Gambaran Umum Perusahaan .....	35
3.2	Visi dan Misi Dinas Koperasi dan Usaha Kecil dan Menengah .....	36
3.2.1	Visi Dinas Koperasi dan Usaha Kecil dan Menengah.....	36
3.2.2	Misi Dinas Koperasi dan Usaha Kecil dan Menengah .....	36
3.3	Lokasi Dinas Koperasi dan Usaha Kecil dan Menengah .....	37
3.4	Struktur Organisasi, Tugas dan Fungsi Dinas Koperasi dan UKM .....	37

3.5 Uraian Tugas Pokok dan Fungsi Pada Dinas Koperasi dan UKM Kabupaten Penukal Abab Lematang Ilir.....	40
3.5.1 Kepala Dinas.....	40
3.5.2 Sekretariat .....	40
3.5.3 Bidang Pengawasan dan Pembinaan Koperasi44 .....	43
3.5.4 Bidang Pemberdayaan dan Pengembangan Usaha Koperasi.....	45
3.5.5 Bidang Pemberdayaan dan Pengembangan Usaha Mikro .....	47
3.6 Analisis sistem yang sedang berjalan .....	49
<b>BAB IV HASIL DAN PEMBAHASAN .....</b>	<b>50</b>
4.1 Perencanaan.....	50
4.2 Perancangan.....	50
4.2.1 Perancangan Sistem .....	50
4.2.2 Studi Kelayakan.....	50
4.2.3 Alat dan Bahan.....	52
4.2.4.1. Alat .....	52
4.2.4.2. Bahan .....	53
4.2.4 Prosedur Sistem Yang Akan Diterapkan .....	53
4.2.5. Analisis Kebutuhan.....	53
4.2.5.1 Kebutuhan Fungsional .....	54
4.2.5.2 Kebutuhan Non Fungsional .....	54
4.2.5.3 Use Case Diagram.....	57
4.2.5.4. Activity Diagram .....	67
4.2.5.4.1 Activity Diagram Login.....	67

4.2.5.4.2 Activity diagram Registrasi Akun Pembeli.....	68
4.2.5.4.3 Activity diagram Registrasi Akun Penjual.....	69
4.2.5.4.4 Activity diagram Pembelian produk.....	70
4.2.5.4.5 Activity diagram Tambah Produk .....	71
4.2.5.4.6 Activity diagram Edit Produk.....	72
4.2.5.4.7 Activity diagram View Produk.....	73
4.2.5.4.8 Activity diagram Hapus Produk .....	74
4.2.5.4.9 Activity diagram Tambah Kategori .....	75
4.2.5.4.10 Activity diagram Edit kategori .....	76
4.2.5.4.11 Activity diagram Melihat Detail Kategori.....	77
4.2.5.4.12 Activity diagram Hapus Kategori.....	78
4.2.5.4.13 Activity diagram <i>Update Status</i> Pesanan .....	79
4.2.5.4.14 Activity diagram Menambah Jenis Toko .....	80
4.2.5.4.15 Activity diagram Melihat detail pesanan.....	81
4.2.5.4.16 Activity diagram Menambah daftar pengguna .....	82
4.2.5.5 Class Diagram .....	83
4.2.5.6 Sequence Diagram .....	84
4.2.5.6.1 Sequence Diagram Login .....	84
4.2.5.6.2 Sequence Diagram Melihat produk .....	85
4.2.5.6.3 Sequence Diagram Register Pembeli .....	86
4.2.5.6.4 Sequence Diagram Membeli Produk.....	87

4.2.5.6.5	Sequence Diagram Admin Menambah Produk .....	88
4.2.5.6.6	Sequence Diagram Mengedit Produk.....	89
4.2.5.6.7	Sequence Diagram Menghapus Produk .....	90
4.2.5.6.8	Sequence Diagram Menambah Kategori.....	91
4.2.5.6.9	Sequence Diagram Mengedit Kategori .....	91
4.2.5.6.10	Sequence Diagram Menghapus Kategori .....	92
4.2.5.6.11	Sequence Diagram Melihat Pesanan .....	93
4.2.5.6.12	Sequence Diagram Menghapus Pesanan .....	94
4.2.5.7	Entity Relation Diagram .....	95
4.2.5.8	Kamus data ( <i>data dictionary</i> ).....	96
4.2.5.9	Desain Tabel.....	100
4.2.5.10	Desain Perancangan Interface.....	107
4.2.5.10.1	Desain Halaman Pembeli .....	107
4.2.5.10.2	Desain Halaman Admin.....	109
4.2.5.10.3	Desain Halaman Penjual .....	114
4.2.5.11	Hasil Tampilan Aplikasi.....	117
4.2.5.11.1	Hasil Tampilan Aplikasi Pembeli.....	117
4.2.5.11.2	Tampilan Halaman Penjual .....	121
4.2.5.11.3	Tampilan Halaman Admin .....	125
4.3	Pengujian Sistem .....	134
4.3.1	Pengujian Sistem Halaman Admin .....	134
4.3.2	Pengujian Sistem Halaman Penjual .....	136

4.3.3 Pengujian Sistem Halaman Pembeli .....	147
<b>BAB V KESIMPULAN DAN SARAN .....</b>	<b>139</b>
5.1 Kesimpulan.....	139
5.2 Saran.....	139

**DAFTAR PUSTAKA**

**LAMPIRAN**

## DAFTAR TABEL

Tabel 2.1 Simbol-simbol <i>Use Case Diagram</i> .....	14
Tabel 2.2 Simbol-simbol <i>Class Diagram</i> .....	17
Tabel 2.3 Simbol-simbol <i>Activity Diagram</i> .....	18
Tabel 2.4 Simbol-simbol <i>Sequence diagram</i> .....	20
Tabel 2.5 Simbol-simbol <i>Entity Relationship Diagram</i> .....	21
Tabel 2.6 Simbol-simbol Kamus Data.....	22
Tabel 4.1 Studi Kelayakan Aplikasi.....	53
Tabel 4.2 Analisis <i>PIECES</i> .....	57
Tabel 4.3 Deskripsi <i>Aktor</i> .....	60
Tabel 4.4 Deskripsi <i>Usecase</i> .....	60
Tabel 4.5 Skenario <i>Use case Login</i> .....	61
Tabel 4.6 Skenario <i>Use case Dashboard</i> .....	62
Tabel 4.7 Skenario <i>Use case</i> Melihat Produk.....	62
Tabel 4.8 Skenario <i>Use case</i> Daftar Penjual dan Pembeli.....	63
Tabel 4.9 Skenario <i>Use case</i> Pesanan.....	60
Tabel 4.10 Skenario <i>Use case</i> Daftar Jenis Toko.....	64
Tabel 4.11 Skenario <i>Use case</i> Daftar Pengguna.....	64
Tabel 4.12 Skenario <i>Use case</i> Daftar Produk.....	66
Tabel 4.13 Skenario <i>Use case</i> Daftar Kategori.....	67
Tabel 4.14 Skenario <i>Use case</i> Cetak Laporan Bulanan.....	64

Tabel 4.15 Daftar Keranjang.....	104
Tabel 4.16 Daftar Kategori.....	105
Tabel 4.17 Daftar Pembeli.....	105
Tabel 4.18 Daftar Barang Pesanan.....	106
Tabel 4.19 Daftar Pesanan.....	106
Tabel 4.20 Daftar Produk.....	107
Tabel 4.21 Daftar Jenis Toko.....	108
Tabel 4.22 Settings.....	108
Tabel 4.23 Pengguna.....	109
Tabel 4.24 Daftar Penjual.....	109
Tabel 4.25 Pengujian Sistem Halaman Admin.....	133
Tabel 4.26 Pengujian Sistem Halaman Penjual.....	135
Tabel 4.27 Pengujian Sistem Halaman Pembeli.....	136

## DAFTAR GAMBAR

Gambar 2.1 Hierearki Basis Data.....	8
Gambar 2.2 Contoh Ilustrasi Basis Data.....	10
Gambar 2.3 Metode <i>Waterfall</i> .....	11
Gambar 2.4 Logo <i>Bootstap</i> .....	26
Gambar 2.5 Logo <i>CSS</i> .....	26
Gambar 2.6 Logo <i>HTML</i> .....	27
Gambar 2.7 Logo <i>MySQL</i> .....	28
Gambar 2.8 Logo <i>PHP</i> .....	29
Gambar 2.9 Logo <i>Sublime Text</i> .....	30
Gambar 2.10 Logo <i>PHPMysqlAdmin</i> .....	31
Gambar 2.11 Logo <i>XAMPP</i> .....	31
Gambar 3.1 Gedung Dinas Koperasi dan UKM Kabupaten Penukal Abab Lematang Ilir.....	36
Gambar 3.2 Lokasi Dinas Koperasi dan UKM Kabupaten Penukal Abab Lematang Ilir.....	37
Gambar 3.3 Struktur Organisasi Dinas Koperasi dan UKM Kabupaten Penukal Abab Lematang Ilir.....	39
Gambar 4.1 <i>Use case Diagram</i> .....	58
Gambar 4.2 <i>Activity Diagram Login</i> .....	68
Gambar 4.3 <i>Activity Diagram</i> Registarsi Akun Pembeli.....	69
Gambar 4.4 <i>Activity Diagram</i> Registarsi Akun Penjual.....	70



Gambar 4.5 <i>Activity Diagram</i> Pembelian Produk.....	71
Gambar 4.6 <i>Activity Diagram</i> Tambah Produk.....	72
Gambar 4.7 <i>Activity Diagram</i> Edit Produk.....	73
Gambar 4.8 <i>Activity Diagram</i> View Produk.....	74
Gambar 4.9 <i>Activity Diagram</i> Hapus Produk.....	75
Gambar 4.10 <i>Activity Diagram</i> Tambah Kategori.....	76
Gambar 4.11 <i>Activity Diagram</i> Edit Kategori.....	77
Gambar 4.12 <i>Activity Diagram</i> Melihat Detail Katgeori.....	78
Gambar 4.13 <i>Activity Diagram</i> Hapus Kategori.....	79
Gambar 4.14 <i>Activity Diagram</i> Update Status Pesanan.....	80
Gambar 4.15 <i>Activity Diagram</i> Menambah Jenis Toko.....	81
Gambar 4.16 <i>Activity Diagram</i> Melihat Detail Pesanan.....	82
Gambar 4.17 <i>Activity Diagram</i> Menambah Data Pengguna Pesanan.....	83
Gambar 4.18 <i>Class Diagram</i> .....	84
Gambar 4.19 <i>Sequence Diagram</i> Login.....	85
Gambar 4.20 <i>Sequence</i> Melihat Produk.....	86
Gambar 4.21 <i>Sequence Diagram</i> Register Pembeli.....	87
Gambar 4.22 <i>Sequence Diagram</i> Membeli Produk.....	88
Gambar 4.23 <i>Sequence Diagram</i> Admin Menambah Produk.....	89
Gambar 4.24 <i>Sequence Diagram</i> Mengedit Produk.....	90
Gambar 4.25 <i>Sequence Diagram</i> Menghapus Produk.....	91

Gambar 4.26 <i>Sequence Diagram</i> Menambah Kategori .....	92
Gambar 4.27 <i>Sequence Diagram</i> Mengedit Kategori.....	93
Gambar 4.28 <i>Sequence Diagram</i> Menghapus Kategori.....	94
Gambar 4.29 <i>Sequence Diagram</i> Melihat Pesanan.....	95
Gambar 4.30 <i>Sequence Diagram</i> Menghapus Pesanan.....	96
Gambar 4.31 <i>Entity Relation Diagram</i> .....	97
Gambar 4.32 Desain Halaman <i>Login</i> Pembeli.....	109
Gambar 4.33 Desain Halaman Utama.....	109
Gambar 4.34 Desain Halaman Produk.....	110
Gambar 4.35 Desain Halaman Keranjang Belanja.....	110
Gambar 4.36 Desain Halaman Data Pesanan.....	111
Gambar 4.37 Desain Halaman <i>Login</i> Admin.....	111
Gambar 4.38 Desain Halaman <i>Dashboard</i> .....	112
Gambar 4.39 Desain Halaman Daftar Produk.....	112
Gambar 4.40 Desain Halaman Daftar Pesanan.....	113
Gambar 4.41 Desain Halaman Daftar Penjual.....	113
Gambar 4.42 Desain Halaman Daftar Pembeli.....	114
Gambar 4.43 Desain Halaman Laporan Cetak Bulanan.....	114
Gambar 4.44 Desain Halaman Daftar Jenis Toko.....	115
Gambar 4.45 Desain Halaman Daftar Pengguna.....	115
Gambar 4.46 Desain Halaman Desain Halaman Login Penjual.....	116

Gambar 4.47 Desain Halaman <i>Dashboard</i> .....	116
Gambar 4.48 Desain Halaman Daftar Produk.....	117
Gambar 4.49 Desain Halaman Daftar Pesanan.....	117
Gambar 4.50 Desain Halaman Laporan Pesanan Bulanan.....	118
Gambar 4.51 Desain Halaman Daftar Kategori.....	118
Gambar 4.52 Tampilan Halaman Login Pembeli.....	119
Gambar 4.53 Tampilan Halaman Registrasi Pembeli.....	119
Gambar 4.54 Tampilan Halaman Utama.....	120
Gambar 4.55 Tampilan Halaman Produk.....	120
Gambar 4.56 Tampilan Halaman <i>About Us</i> .....	121
Gambar 4.57 Tampilan Halaman Keranjang Belanja.....	121
Gambar 4.58 Tampilan Halaman <i>Checkout</i> Keranjang Belanja.....	122
Gambar 4.59 Tampilan Halaman Pesanan Saya.....	122
Gambar 4.60 Tampilan Halaman Detail Pesanan.....	123
Gambar 4.61 Tampilan Halaman <i>Login</i> Penjual.....	123
Gambar 4.62 Tampilan Halaman Registrasi Penjual.....	124
Gambar 4.63 Tampilan Halaman <i>Dashboard</i> Penjual .....	124
Gambar 4.64 Tampilan Halaman Daftar Produk.....	125
Gambar 4.65 Tampilan Halaman Daftar Pesanan.....	125
Gambar 4.66 Tampilan Halaman <i>Update</i> Status Pesanan.....	126
Gambar 4.67 Tampilan Halaman Laporan Pesanan Bulanan.....	126

Gambar 4.68 Tampilan Halaman Daftar Kategori.....	127
Gambar 4.69 Tampilan Halaman <i>Login</i> Admin.....	127
Gambar 4.70 Tampilan Halaman Daftar Pesanan.....	128
Gambar 4.71 Tampilan Halaman Daftar Produk.....	128
Gambar 4.72 Tampilan Halaman Detail Produk.....	129
Gambar 4.73 Tampilan Halaman Daftar Pesanan.....	129
Gambar 4.74 Tampilan Halaman Detail Pesanan.....	130
Gambar 4.75 Tampilan Halaman Daftar Penjual.....	130
Gambar 4.76 Tampilan Halaman Edit Data Penjual.....	131
Gambar 4.77 Tampilan Halaman Hapus Data Penjual.....	131
Gambar 4.78 Tampilan Halaman Daftar Pembeli.....	132
Gambar 4.79 Tampilan Halaman Edit Data Pembeli.....	132
Gambar 4.80 Tampilan Halaman Hapus Data Pembeli.....	133
Gambar 4.81 Tampilan Halaman Laporan Pesanan Bulanan.....	133
Gambar 4.82 Tampilan Halaman <i>Print Out</i> Laporan Pesanan Bulanan.....	134
Gambar 4.83 Tampilan Halaman Daftar Jenis Toko.....	135
Gambar 4.84 Tampilan Halaman Daftar Pengguna.....	135
Gambar 4.85 Tampilan Halaman Daftar <i>Settings</i> .....	135