

L

A

M

P

I

R

A

N

Lampiran 1

	<p>KEMENTERIAN PENDIDIKAN, KEBUDAYAAN, RISET DAN TEKNOLOGI POLITEKNIK NEGERI SRIWIJAYA JURUSAN AKUNTANSI Jalan Sriwijaya Negara, Palembang 30139 Telp. 0711-353414 Fax. 0711-355918 Website : www.polsri.ac.id E-mail : akuntansi@polsri.ac.id</p>	
KESEPAKATAN BIMBINGAN SKRIPSI		

Kami yang bertanda tangan di bawah ini,

Pihak Pertama

Nama : Indah Aprilia
NIM : 061940512486
Jurusan : Akuntansi
Program Studi : DIV Akuntansi Sektor Publik

Pihak Kedua

Nama : Dr. Maria, S.E., M.Si., AK, CA.
NIP : 196611181997021001
Jurusan : Akuntansi
Program Studi : DIV Akuntansi Sektor Publik

Pada hari ini Senin 13 Februari 2023 telah sepakat untuk melakukan konsultasi bimbingan skripsi. Konsultasi bimbingan sekurang-kurangnya 1 (satu) kali dalam satu minggu. Pelaksanaan bimbingan pada setiap hari Senin tempat di Politeknik Negeri Sriwijaya.

Demikianlah kesepakatan ini dibuat dengan penuh kesadaran guna kelancaran penyelesaian Skripsi.

Pihak Pertama,



Indah Aprilia
NIM 061940512486

Palembang, 13 Februari 2023

Pihak Kedua,



Dr. Maria, S.E., M.Si., AK, CA
NIP 196611181997021001

Mengetahui,
Ketua Jurusan Akuntansi



Dr. Evada Dewata, S.E., M.Si., AK, CA., CMA
NIP 197806222003122001

Lampiran 2

	<p>KEMENTERIAN PENDIDIKAN, KEBUDAYAAN, RISET DAN TEKNOLOGI POLITEKNIK NEGERI SRIWIJAYA JURUSAN AKUNTANSI Jalan Srijaya Negara, Palembang 30139 Telp. 0711-353414 Fax. 0711-355918 Website : www.polsri.ac.id E-mail : akuntansi@polsri.ac.id</p>	
KESEPAKATAN BIMBINGAN SKRIPSI		

Kami yang bertanda tangan di bawah ini,

Pihak Pertama

Nama : Indah Aprilia
NIM : 061940512486
Jurusan : Akuntansi
Program Studi : DIV Akuntansi Sektor Publik

Pihak Kedua

Nama : Choiruddin, S.E., M. Si
NIP : 197011052003121003
Jurusan : Akuntansi
Program Studi : DIV Akuntansi Sektor Publik


Pada hari ini 28 Februari 2023 telah sepakat untuk melakukan konsultasi bimbingan skripsi. Konsultasi bimbingan sekurang-kurangnya 1 (satu) kali dalam satu minggu. Pelaksanaan bimbingan pada setiap hari Selasa tempat di Politeknik Negeri Sriwijaya.

Demikianlah kesepakatan ini dibuat dengan penuh kesadaran guna kelancaran penyelesaian Skripsi.

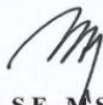
Pihak Pertama,


Indah Aprilia
NIM 061940512486

Palembang, 25 Agustus 2023
Pihak Kedua,


Choiruddin, S.E., M. Si
NIP 197011052003121003



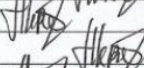
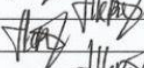

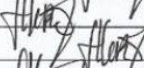




Mengetahui,
Ketua Jurusan Akuntansi


Dr. Evada Dewata, S.E., M.Si., Ak., CA., CMA
NIP 197806222003122001

Lampiran 3

 <p>KEMENTERIAN PENDIDIKAN, KEBUDAYAAN, RISET, DAN TEKNOLOGI POLITEKNIK NEGERI SRIWIJAYA Jalan Srijaya Negara, Palembang 30139 Telp. 0711-353414 fax. 0711-355918 Website : www.polsri.ac.id E-mail : akuntansi@polsri.ac.id</p>	
LEMBAR BIMBINGAN SKRIPSI	

Nama : Indah Aprilia
 NIM : 061940512486
 Jurusan : Akuntansi
 Program Studi : DIV Akuntansi Sektor Publik
 Judul Skripsi : Pengaruh Belanja Pegawai, Belanja Modal, Investasi Pemerintah, dan Pembayaran Utang Pemerintah Daerah Terhadap *Flypaper Effect* Pada Pemerintah Kabupaten/Kota di Sumatera Selatan
 Pembimbing II : Dr. Maria, S.E., M.Si., AK, CA

No.	Tanggal	Uraian Bimbingan	Tanda Tangan Pembimbing
1.	6 - 2 - 2023	Konsultasi Awal, Menentukan Masalah	
2.	27 - 2 - 2023	Acc Masalah & judul, Lanjut proposal	
3.	17 - 3 - 2023	Pengajuan proposal, revisi tata tulis	
4.	14 - 4 - 2023	Revisi Bab I, Bab II, Bab III	
5.	12 - 5 - 2023	Pengajuan Revisi Bab I, Bab II, Bab III	
6.	15 - 5 - 2023	Acc proposal	
7.	23 - 6 - 2023	Revisi Bab I	
8.	14 - 7 - 2023	revisi Bab 2 - 3	
9.	28 - 7 - 2023	revisi Bab 4 - 5	
10.	4 - 8 - 2023	Acc skripsi	

Palembang, 10 September 2023
 Ketua Jurusan Akuntansi


 Dr. Evada Dewata, S.E., M.Si., Ak., CA., CMA
 NIP 19780622003122001

Catatan:

*) melingkari angka yang sesuai.











Ketua Jurusan/ Program Studi harus memeriksa jumlah pelaksanaan bimbingan sesuai yang dipersyaratkan dalam Pedoman Skripsi sebelum menandatangani lembar bimbingan ini.

Lembar pembimbingan Skripsi ini harus dilampirkan dalam Skripsi.

Lampiran 4

	KEMENTERIAN PENDIDIKAN, KEBUDAYAAN, RISET, DAN TEKNOLOGI POLITEKNIK NEGERI SRIWIJAYA Jalan Srijaya Negara, Palembang 30139 Telp. 0711-353414 fax. 0711-355918 Website : www.polsri.ac.id E-mail : akuntansi@polsri.ac.id	
LEMBAR BIMBINGAN SKRIPSI		

Nama : Indah Aprilia
 NIM : 061940512486
 Jurusan : Akuntansi
 Program Studi : DIV Akuntansi Sektor Publik
 Judul Skripsi : Pengaruh Belanja Pegawai, Belanja Modal, Investasi Pemerintah, dan Pembayaran Utang Pemerintah Daerah Terhadap *Flypaper Effect* Pada Pemerintah Kabupaten/Kota di Sumatera Selatan
 Pembimbing II : Choiruddin, S.E., M. Si.

No.	Tanggal	Uraian Bimbingan	Tanda Tangan Pembimbing
	28-2-2023	Konsultasi Masalah, Menentukan Judul	
	16-3-2023	Pengajuan Bab I	
	3-4-2023	Revisi tata tulis Bab I	
	12-4-2023	Pengajuan Proposal	
	4-5-2023	Revisi Bab I - III	
	12-5-2023	Acc Proposal	
	13-6-2023	Revisi Bab 1	
	28-6-2023	Revisi Bab 2-3	
	14-7-2023	Revisi Bab 4-5	
	21-7-2023	Acc skripsi	

Palembang, 10 September 2023
 Ketua Jurusan Akuntansi



Dr. Evada Dewata, S.E., M.Si., Ak., CA., CMA
 NIP 197806222003122001

Catatan:

*) melingkari angka yang sesuai.

Ketua Jurusan/ Program Studi harus memeriksa jumlah pelaksanaan bimbingan sesuai yang dipersyaratkan dalam Pedoman Skripsi sebelum menandatangani lembar bimbingan ini. Lembar pembimbingan Skripsi ini harus dilampirkan dalam Skripsi.

Lampiran 5

← BALASAN

Sdr. Indah Aprilia,

Berikut kami kirimkan LHP sebagaimana yang Saudara minta, untuk dapat dipergunakan dengan penuh tanggung jawab.

Saudara diberikan akses untuk mengunduh LHP tersebut **selama 15 hari saja, terhitung mulai hari ini.**

Demikian kami sampaikan, atas perhatiannya kami ucapkan terima kasih.

Pusat Informasi dan Komunikasi (PIK)
Biro Humas dan Kerja Sama Internasional,
Badan Pemeriksa Keuangan
Telp. [+62 21 25549000](tel:+622125549000) ext. 3912
E-mail eppid@bpk.go.id

Lampiran 6

Hasil Uji Statistik Deskriptif

Descriptive Statistics					
	N	Minimum	Maximum	Mean	Std. Deviation
Belanja Pegawai	85	141,26	1576,10	568,8058	313,17726
Belanja Modal	85	92,58	1115,91	418,6424	229,80236
Investasi Pemerintah	85	,00	82,96	6,5773	12,00509
Pembayaran Utang	85	,00	232,69	21,8699	47,69089
Flypaper Effect	85	,00	1,00	,6588	,47692
Valid N (listwise)	85				

Logistic Regression

Case Processing Summary			
Unweighted Cases ^a		N	Percent
Selected Cases	Included in Analysis	85	100,0
	Missing Cases	0	,0
	Total	85	100,0
Unselected Cases		0	,0
Total		85	100,0

a. If weight is in effect, see classification table for the total number of cases.

Iteration History^{a,b,c}			
Iteration		-2 Log likelihood	Coefficients
			Constant
Step 0	1	109,118	,635
	2	109,108	,658
	3	109,108	,658

Dependent Variable Encoding	
Original Value	Internal Value
PAD > DAU	0
PAD < DAU	1

Hasil Uji Penilaian

Model fit Block 0

- a. Constant is included in the model.
- b. Initial -2 Log Likelihood: 109,108
- c. Estimation terminated at iteration number 3
because parameter estimates changed by less than ,001.

Classification Table ^{a,b}					
	Observed		Predicted		
			Flypaper Effect		Percentage Correct
			PAD > DAU	PAD < DAU	
Step 0	Flypaper Effect	PAD > DAU	0	29	,0
		PAD < DAU	0	56	100,0
	Overall Percentage				65,9

- a. Constant is included in the model.
- b. The cut value is ,500

Variables in the Equation							
		B	S.E.	Wald	df	Sig.	Exp(B)
Step 0	Constant	,658	,229	8,274	1	,004	1,931

Hasil Uji Regresi Logistik

Variables not in the Equation					
			Score	df	Sig.
Step 0	Variables	Belanja Pegawai	18,670	1	,000
		Belanja Modal	8,929	1	,003
		Investasi Pemerintah	5,343	1	,021
		Pembayaran Utang	1,873	1	,171
	Overall Statistics			20,931	4

Hasil penilaian model fit block 1

Block 1: Method = Enter

Iteration History ^{a,b,c,d}							
Iteration		-2 Log likelihood	Coefficients				Pembayaran Utang Pemerintah Daerah
			Constant	Belanja Pegawai	Belanja Modal	Investasi Pemerintah	
Step 1	1	85,676	-,786	,003	-,002	,024	,005
	2	76,732	-1,847	,006	-,002	,049	,011
	3	72,592	-2,709	,007	-,003	,115	,018
	4	71,249	-3,402	,008	-,002	,185	,021
	5	71,166	-3,638	,009	-,002	,208	,023
	6	71,166	-3,652	,009	-,002	,209	,023
	7	71,166	-3,652	,009	-,002	,209	,023

Hasil Omnibus Test Of Model

Omnibus Tests of Model Coefficients				
		Chi-square	df	Sig.
Step 1	Step	37,943	4	,000
	Block	37,943	4	,000
	Model	37,943	4	,000

Hasil Uji R²

Hosmer and Lemeslow Test a

Hosmer and Lemeshow Test			
Step	Chi-square	Df	Sig.
1	5,908	7	,551

- a. Estimation terminated at iteration number 7 because parameter estimates changed by less than ,001.

Hosmer Lemeshow Test b

Model Summary			
Step	-2 Log likelihood	Cox & Snell R Square	Nagelkerke R Square
1	71,166 ^a	,360	,498

Contingency Table for Hosmer and Lemeshow Test						
		Flypaper Effect = PAD > DAU		Flypaper Effect = PAD < DAU		Total
		Observed	Expected	Observed	Expected	
Step 1	1	9	7,972	0	1,028	9
	2	7	6,528	2	2,472	9
	3	3	4,803	6	4,197	9
	4	2	3,612	7	5,388	9
	5	4	2,662	5	6,338	9
	6	2	1,832	7	7,168	9
	7	1	1,184	8	7,816	9
	8	1	,398	8	8,602	9
	9	0	,009	13	12,991	13

Hasil Classification Table

Classification Table^a					
	Observed		Predicted		
			Flypaper Effect		Percentage Correct
			PAD > DAU	PAD < DAU	
Step 1	Flypaper Effect	PAD > DAU	19	10	65,5
		PAD < DAU	7	49	87,5
	Overall Percentage				80,0

a. The cut value is ,500

Hasil Pengujian Regresi Logistic

Variables in the Equation							
		B	S.E.	Wald	Df	Sig.	Exp(B)
Step 1 ^a	Belanja Pegawai	,009	,002	14,731	1	,000	1,009
	Belanja Modal	-,002	,003	,830	1	,362	,998
	Investasi Pemerintah	,209	,097	4,678	1	,031	1,233
	Pembayaran Utang	,023	,010	5,264	1	,022	1,023
	Constant	-3,652	1,163	9,859	1	,002	,026

a. Variable(s) entered on step 1: Belanja Pegawai, Belanja Modal, Investasi Pemerintah, Pembayaran Utang.

Correlation Matrix						
		Constant	Belanja Pegawai	Belanja Modal	Investasi Pemerintah	Pembayaran Utang
Step 1	Constant	1,000	-,681	-,253	-,433	-,474
	Belanja Pegawai	-,681	1,000	-,463	,449	,487
	Belanja Modal	-,253	-,463	1,000	-,311	-,195
	Investasi Pemerintah	-,433	,449	-,311	1,000	,335
	Pembayaran Utang	-,474	,487	-,195	,335	1,000

Lampiran 7

LAMPIRAN LAPORAN REALISASI ANGGARAN PENDAPATAN ASLI DAERAH KABUPATEN/KOTA DI SUMATERA
SELATAN TAHUN 2017-2021

Kabupaten/kota	Pendapatan Asli Daerah				
	2017	2018	2019	2020	2021
Banyuasin	125.984.368.887,92	140.602.072.489,75	200.616.348.310,39	202.820.182.399,12	228.458.786.718,56
Empat Lawang	68.806.714.653,58	32.217.492.488,71	41.672.141.481,16	33.740.140.713,07	27.846.959.236,30
Lahat	164.495.177.551,81	112.571.296.475,37	141.161.144.249,35	127.992.430.922,65	155.359.493.986,22
Muara Enim	226.929.233.264,54	232.468.708.584,45	303.296.321.151,66	248.525.026.749,97	240.472.782.977,73
Musi Banyuasin	209.410.035.753,13	210.238.037.283,96	286.594.847.515,54	353.989.261.395,82	377.346.398.574,74
Musi waras	151.594.082.635,49	106.289.385.325,54	128.563.715.132,68	169.757.910.843,75	169.802.022.739,70
Musi rawas utara	57.580.992.080,77	30.141.830.709,51	37.574.950.356,98	47.922.442.521,93	47.954.877.679,83
Ogan Ilir	95.711.837.735,90	55.362.963.113,45	86.150.568.157,79	87.850.356.384,19	108.964.768.080,61
Ogan Komering Ilir	222.961.997.724,44	235.946.143.259,17	195.401.652.977,59	168.781.771.319,94	156.736.616.098,20
Ogan komering ulu	172.013.164.446,13	156.622.053.791,34	145.563.548.512,85	115.934.531.245,46	102.683.436.656,43
Ogan komering ulu selatan	89.506.598.777,46	42.993.134.751,66	57.669.139.990,39	46.947.369.117,43	60.796.162.001,13
Ogan Komering Ulu Timur	77.706.784.295,93	85.235.157.420,53	99.017.727.658,01	95.307.626.694,91	125.316.766.045,53
PALI	56.934.787.815,97	74.392.980.925,08	84.794.229.883,15	49.466.198.650,20	67.909.514.128,65
Linggau	115.521.939.795,78	105.606.815.786,70	100.950.256.993,95	86.319.561.348,87	128.297.636.758,39
Pagar Alam	65.538.892.445,17	73.600.344.354,05	60.064.187.982,36	88.125.835.783,96	56.889.989.371,68
Palembang	1.091.704.605.854,90	953.302.082.627,74	1.081.114.690.868,43	1.032.720.867.939,99	1.158.871.191.669,00
Prabumulih	119.192.660.726,34	90.910.521.066,19	100.975.564.957,57	85.037.055.386,71	

LAMPIRAN LAPORAN REALISASI ANGGARAN DANA ALOKASI UMUM KABUPATEN/KOTA DI SUMATERA SELATAN
TAHUN 2017-2021

Kabupaten/kota	Dana Alokasi Umum				
	2017	2018	2019	2020	2021
Banyuasin	923.771.804.000,00	933.631.693.000,00	979.541.981.000,00	878.495.803.000,00	873.987.182.000,00
Empat Lawang	415.913.762.000,00	424.811.343.000,00	442.984.149.000,00	400.547.948.000,00	384.981.902.020
Lahat	694.390.958.000,00	696.379.856.000,00	723.556.689.000,00	649.875.559.000,00	640.553.208.000,00
Muara Enim	661.337.068.000,00	661.337.068.000,00	686.250.571.000,00	613.136.927.000,00	606.450.888.000,00
Musi Banyuasin	344.295.499.000,00	370.826.979.000,00	397.430.383.000,00	376.024.938.000,00	372.756.063.000,00
Musi waras	637.955.157.000,00	639.753.278.000,00	662.471.353.000,00	594.887.320.000,00	586.767.527.000,00
Musi rawas utara	378.211.485.000,00	383.935.458.000,00	397.354.009.000,00	365.295.893.000,00	362.017.608.000,00
Ogan Ilir	619.873.617.000,00	623.348.780.000,00	646.608.319.000,00	588.768.514.000,00	579.569.016.000,00
Ogan Komering Ilir	1.042.870.844.000,00	1.053.840.757.000,00	1.080.762.813.000,00	969.636.496.000,00	966.478.190.000
Ogan komering ulu	631.233.579.000,00	636.233.972.000,00	661.416.518.000,00	599.614.786.000,00	590.080.276.000,00
Ogan komering ulu selatan	585.269.591.000,00	598.063.061.000,00	622.584.708.000,00	587.250.613.000,00	580.802.311.000
Ogan Komering Ulu Timur	755.658.062.000,00	767.167.031.000,00	809.984.915.000,00	754.627.379.000,00	743.211.676.000
PALI	317.402.008.000,00	317.402.008.000,00	325.990.755.000,00	295.503.062.000,00	291.072.818.000
Linggau	444.207.307.000,00	449.082.849.000,00	493.389.409.000,00	450.072.853.000,00	441.802.413.000,00
Pagar Alam	387.411.982.000,00	391.943.478.000,00	414.504.581.000,00	372.566.430.000,00	365.676.108.000,00
Palembang	1.269.426.417.000,00	1.269.426.417.000,00	1.347.785.960.000,00	1.226.620.875.000,00	1.207.730.107.000,00
Prabumulih	412.228.943.000,00	416.312.645.000,00	440.240.422.000,00	399.247.165.000,00	392.368.815.000,00

LAMPIRAN LAPORAN REALISASI ANGGARAN BELANJA PEGAWAI KABUPATEN/KOTA DI SUMATERA SELATAN
TAHUN 2017-2021

Kabupaten/kota	Belanja pegawai				
	2017	2018	2019	2020	2021
Banyuasin	713.707.862.584,96	709.570.714.755,00	801.972.252.593,63	778.157.769.580,80	761.264.958.731,20
Empat Lawang	267.292.598.552,00	269.723.946.515,00	288.762.805.166,00	284.016.796.347,00	278.273.358.814,00
Lahat	647.934.613.395,00	639.682.725.075,00	644.638.351.665,00	645.463.118.470,00	618.614.081.287,00
Muara Enim	719.354.368.708,00	739.817.484.303,45	762.268.707.989,00	754.378.441.033,00	798.589.168.955,45
Musi Banyuasin	808.219.600.974,00	819.394.045.786,00	858.976.786.766,00	849.507.001.011,00	953.392.507.260,00
Musi waras	511.966.246.371,00	551.667.890.226,00	596.705.623.786,00	622.020.747.949,00	648.426.603.166,00
Musi rawas utara	154.269.792.074,00	156.201.043.028,20	202.613.714.497,00	203.611.689.775,00	220.548.134.226,00
Ogan Ilir	481.380.177.776,00	480.785.756.393,00	542.717.006.937,00	538.377.584.708,00	549.944.743.092,00
Ogan Komering Ilir	779.231.544.290,00	779.850.434.481,00	791.195.715.305,00	788.374.785.660,00	836.156.523.774,00
Ogan komering ulu	492.307.724.349,00	503.592.698.732,00	533.591.808.606,00	584.120.569.741,00	545.887.622.827,00
Ogan komering ulu selatan	395.090.710.610,00	403.087.988.885,00	429.338.167.544,00	420.535.939.637,00	439.771.036.678,72
Ogan Komering Ulu Timur	605.587.297.162,00	637.808.514.613,00	662.088.209.883,00	649.840.545.013,27	666.213.522.693,00
PALI	141.261.616.234,00	165.355.228.284,00	207.811.102.483,00	177.814.908.448,00	201.804.414.909,00
Linggau	373.309.415.702,00	366.776.538.867,75	396.166.114.692,70	378.828.221.291,00	346.392.440.564,00
Pagar Alam	288.103.390.084,00	286.383.669.468,00	286.414.257.382,00	280.857.111.313,00	282.984.046.966,00
Palembang	1.412.602.161.060,00	1.519.957.011.932,00	1.576.104.508.849,00	1.543.624.815.193,00	1.402.503.520.163,80
Prabumulih	329.537.736.652,00	336.700.914.151,00	391.334.909.403,00	386.054.471.569,00	451.962.609.849,00

LAMPIRAN LAPORAN REALISASI ANGGARAN BELANJA MODAL KABUPATEN/KOTA DI SUMATERA SELATAN
TAHUN 2017-2021

Kabupaten/kota	Belanja Modal				
	2017	2018	2019	2020	2021
Banyuasin	303.104.686.231,69	266.429.179.608,94	424.906.574.189,48	582.776.915.571,29	444.620.359.691,62
Empat Lawang	202.980.530.869,11	248.436.146.175,13	253.146.607.390,00	278.168.446.646,35	376.713.981.326,94
Lahat	341.994.209.461,05	309.562.329.259,38	396.808.861.445,88	367.820.849.128,00	474.177.167.894,21
Muara Enim	530.346.575.503,08	556.628.833.664,46	888.469.027.756,92	541.986.171.269,60	431.576.458.354,80
Musi Banyuasin	699.529.017.374,46	871.952.810.972,96	1.102.419.234.360,91	790.704.925.338,91	1.097.177.454.587,31
Musi waras	317.467.274.462,45	361.982.548.504,84	430.926.194.698,00	406.015.937.073,00	489.600.670.001,00
Musi rawas utara	279.488.044.078,14	323.942.165.957,00	394.412.850.373,03	267.157.873.824,76	195.678.959.076,10
Ogan Ilir	345.998.047.710,00	275.666.163.928,36	323.235.226.236,00	264.317.729.332,00	259.280.835.551,65
Ogan Komering Ilir	473.963.601.892,00	302.186.496.005,00	626.423.290.261,00	608.893.907.368,00	571.443.482.983,52
Ogan komering ulu	338.867.463.782,12	328.753.610.069,21	348.992.623.346,00	247.547.357.226,00	263.193.344.804,57
Ogan komering ulu selatan	292.933.440.939,80	311.605.526.135,88	381.552.391.906,06	283.802.863.525,63	229.182.446.083,36
Ogan Komering Ulu Timur	291.446.226.750,29	278.116.679.110,08	508.497.584.654,80	440.579.396.456,78	464.298.024.785,46
PALI	393.154.584.868,00	622.813.258.525,60	764.119.060.809,70	275.492.985.288,00	425.054.064.385,00
Linggau	237.003.593.139,46	209.920.267.732,24	254.283.952.721,00	334.867.453.980,27	331.394.237.141,00
Pagar Alam	195.241.879.541,38	92.576.062.279,00	216.250.532.960,62	248.938.480.304,32	180.242.891.924,00
Palembang	857.095.134.848,37	851.367.126.023,84	1.115.910.029.299,31	885.864.120.069,63	798.823.605.175,99
Prabumulih	162.394.102.450,27	119.551.241.841,43	311.715.302.708,00	220.756.462.110,66	169.883.537.767,00

LAMPIRAN LAPORAN REALISASI ANGGARAN INVESTASI PEMERINTAH KABUPATEN/KOTA DI SUMATERA
SELATAN TAHUN 2017-2021

Kabupaten/kota	Investasi				
	2017	2018	2019	2020	2021
Banyuasin	5.000.000.000,00	5.000.000.000,00	5.000.000.000,00	11.261.257.971,00	3.267.187.964,00
Empat Lawang	5.000.000.000,00	0	5.000.000.000,00	2.000.000.000,00	2.000.000.000,00
Lahat	5.000.000.000,00	0	0	0	2.000.000.000,00
Muara Enim	15.907.000.000,00	0	29.345.194.000,00	0,00	18.804.734.000,00
Musi Banyuasin	29.000.000.000	24.900.000.000,00	50.000.000.000,00	12.500.000.000,00	82.963.150.000,00
Musi waras	1.000.000.000,00	500.000.000,00	0	0	10.000.000.000,00
Musi rawas utara	0	1.000.000.000,00	5.000.000.000,00	4.000.000.000,00	0
Ogan Ilir	798.722.000,00	1.999.250.000,00	3.799.426.000,00	2.300.000.000,00	1.000.000.000,00
Ogan Komering Ilir	5.000.000.000,00	1.000.000.000,00	1.000.000.000,00	0	0
Ogan komering ulu	7.690.000.000,00	0	3.000.000.000,00	4.630.500.000,00	0
Ogan komering ulu selatan	12.000.000.000,00	10.800.000.000,00	9.150.000.000,00	3.550.000.000,00	1.800.000.000,00
Ogan Komering Ulu Timur	2.544.500.000,00	2.544.500.000,00	2.544.500.000,00	2.544.500.000,00	5.498.852.000,00
PALI	6.438.249.019,00	16.561.750.981,00	0	0	0
Linggau	4.650.000.000,00	1.000.000.000,00	9.550.000.000,00	5.000.000.000,00	0
Pagar Alam	2.000.000.000,00	0	2.000.000.000,00	0	0
Palembang	7.500.000.000,00	19.500.000.000,00	35.444.000.000,00	6.438.000.000,00	6.954.000.000,00
Prabumulih	6.000.000.000,00	3.000.000.000,00	4.707.000.000,00	0	1.700.000.000,00

LAMPIRAN LAPORAN REALISASI ANGGARAN PEMBAYARAN UTANG PEMERINTAH KABUPATEN/KOTA DI
SUMATERA SELATAN TAHUN 2017-2021

Kabupaten/kota	Pembayaran Utang				
	2017	2018	2019	2020	2021
Banyuasin	0	0	0	78.148.104.337,44	78.148.104.337,44
Empat Lawang	19.511.001.046,00	0	5.653.708.300,00	0	0
Lahat	0	0	0	0	0
Muara Enim	0	3.139.258.064,52	6.278.516.129,04	10.697.797.049,04	6.278.516.129,00
Musi Banyuasin	0	10.561.702.900,00	146.140.730.925,00	166.723.248.634,00	138.849.295.858,00
Musi waras	62.096.448.176,00	1.845.846.850,00	0	0	0
Musi rawas utara	7.537.490.941,00	6.904.849.770,00	0	0	0
Ogan Ilir	0	0	0	0	0
Ogan Komering Ilir	0	8.579.574.750,07	0	0	0
Ogan komering ulu	0	0	0	0	0
Ogan komering ulu selatan	0	0	0	0	0
Ogan Komering Ulu Timur	0	0	0	29.140.451.235,00	38.853.934.980,00
PALI	53.500.000.000,00	0	80.000.000.000,00	115.109.069.708,00	200.545.348.542,00
Linggau	31.537.993.339,00	63.274.539.405,00	76.540.302.798,00	0	231.250.000,00
Pagar Alam	69.306.083.935,00	106.669.653.967,00	0	0	0
Palembang	232.694.062.534,67	4.442.405.181,80	0	0	0
Prabumulih	0	0	0	0	0