

**L**

**A**

**M**

**P**

**I**

**R**

**A**

**N**

## Lampiran 1: Surat Kesepakatan Bimbingan Skripsi Pembimbing I

	<b>KEMENTERIAN PENDIDIKAN, KEBUDAYAAN, RISET DAN TEKNOLOGI</b> <b>POLITEKNIK NEGERI SRIWIJAYA</b> <b>JURUSAN AKUNTANSI</b> <b>Jalan Srijaya Negara, Palembang 30139</b> Telp (0711)353414 Fax (0711)355918 Website: <a href="http://www.polsri.ac.id">www.polsri.ac.id</a> Email: <a href="mailto:Info@polsri.ac.id">Info@polsri.ac.id</a>	
<b>KESEPAKATAN BIMBINGAN SKRIPSI</b>		

Kami yang bertanda tangan di bawah ini,

**Pihak Pertama**

Nama : M. Arif Darmawan  
NIM : 061940512506  
Jurusan : Akuntansi  
Program Studi : DIV Akuntansi Sektor Publik


**Pihak Kedua**

Nama : Sukmini Hartati, S.E., M.M.  
NIP : 196505031992032002  
Jurusan : Akuntansi  
Program Studi : DIV Akuntansi Sektor Publik

Pada hari ini *serin* tanggal *8 Maret 2023* telah sepakat untuk melakukan konsultasi bimbingan Skripsi. Konsultasi bimbingan sekurang-kurangnya *(satu) kali* dalam satu minggu. Pelaksanaan bimbingan pada setiap hari *Kamis* pukul *10:00* tempat di Politeknik Negeri Sriwijaya.

Demikianlah kesepakatan ini dibuat dengan penuh kesadaran guna kelancaran penyelesaian Skripsi.

Pihak Pertama



M. Arif Darmawan  
NIM 061940512506

Palembang,  
Pihak Kedua



Sukmini Hartati, S.E., M.M.  
NIP 196505031992032002

Mengetahui,  
Ketua Jurusan Akuntansi



Dr. Evada Dewata, S.E., M.Si., Ak., CA  
NIP 197806222003122001

## Lampiran 2: Surat Kesepakatan Bimbingan Skripsi Pembimbing II

	<b>KEMENTERIAN PENDIDIKAN, KEBUDAYAAN, RISET DAN TEKNOLOGI</b> <b>POLITEKNIK NEGERI SRIWIJAYA</b> <b>JURUSAN AKUNTANSI</b> <b>Jalan Srijaya Negara, Palembang 30139</b> Telp (0711)353414 Fax (0711)355918 Website: <a href="http://www.polsri.ac.id">www.polsri.ac.id</a> Email: <a href="mailto:Info@polsri.ac.id">Info@polsri.ac.id</a>	
<b>KESEPAKATAN BIMBINGAN SKRIPSI</b>		

Kami yang bertanda tangan di bawah ini,

**Pihak Pertama**

Nama : M. Arif Darmawan  
NIM : 061940512506  
Jurusan : Akuntansi  
Program Studi : DIV Akuntansi Sektor Publik

**Pihak Kedua**

Nama : M. Husni Mubarak, S.E., M. Si., Ak., CA  
NIP : 197903162005011002  
Jurusan : Akuntansi  
Program Studi : DIV Akuntansi Sektor Publik

Pada hari ini Senin... tanggal 8 Maret 2023 telah sepakat untuk melakukan konsultasi bimbingan Skripsi. Konsultasi bimbingan sekurang-kurangnya (satu) kali dalam satu minggu. Pelaksanaan bimbingan pada setiap hari Rabu.....pukul 10.00..... tempat di Politeknik Negeri Sriwijaya.

Demikianlah kesepakatan ini dibuat dengan penuh kesadaran guna kelancaran penyelesaian Skripsi.

Pihak Pertama



M. Arif Darmawan  
NIM 061940512506

Palembang,  
Pihak Kedua





M. Husni Mubarak, S.E., M. Si., Ak., CA  
NIP 197903162005011002

Mengetahui,  
Ketua Jurusan Akuntansi



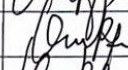
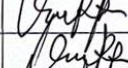

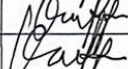





Dr. Evada Dewata, S.E., M.Si., Ak., CA  
NIP 197806222003122001


### Lampiran 3: Lembar Bimbingan Skripsi Pembimbing I

 <p><b>KEMENTERIAN PENDIDIKAN, KEBUDAYAAN, RISET DAN TEKNOLOGI</b>  <b>POLITEKNIK NEGERI SRIWIJAYA</b>  <b>JURUSAN AKUNTANSI</b>          Jalan Sriwijaya Negara, Palembang 30139          Telp. 0711-353414 Fax. 0711-355918          Website : www.polsri.ac.id E-mail : akuntansi@polsri.ac.id</p> 
<b>LEMBAR BIMBINGAN SKRIPSI</b>

Nama : M. Arif Darmawan  
 NIM : 061940512506  
 Jurusan/Program Studi : Akuntansi/Akuntansi Sektor Publik  
 Judul Skripsi : Pengaruh Pendapatan Asli Daerah, Dana Alokasi Umum, dan Belanja Modal terhadap Kinerja Keuangan Pemerintah Daerah Provinsi Sumatera Selatan Tahun 2017-2021  
 Pembimbing I : Sukmini Hartati, S.E., M.M.

No	Tanggal	Uraian Bimbingan	Tanda Tangan Pembimbing
1.	4/4 <sup>23</sup>	pengajuan judul	
2.	4/5 <sup>23</sup>	perbaikan proposal	
3.	6/5 <sup>23</sup>	perbaikan proposal	
4.	8/5/23	ACC proposal	
5.	26/6/23	perbaikan Bab 1-3	
6.	3/7/23	perbaikan Bab 1-3	
7.	10/7/23	ACC Bab 1-3	
8.	24/7/23	perbaikan Bab 4-5	
9.	28/7/23	ACC Bab 4-5	

Palembang, .....2023  
 Ketua Jurusan Akuntansi,

  
 Dr. Evada Dewanti, S.E., M.Si., Ak.,CA  
 NIP 19780622003122001



**Catatan:**

\*) melingkari angka yang sesuai.










Ketua Jurusan/Ketua Program Studi harus memeriksa jumlah pelaksanaan bimbingan sesuai yang dipersyaratkan dalam Pedoman Penulisan Skripsi sebelum menandatangani lembar bimbingan ini.

Lembar pembimbingan Skripsi ini harus dilampirkan dalam Skripsi.

## Lampiran 4: Lembaran Bimbingan Skripsi Pembimbing II

 <p><b>KEMENTERIAN PENDIDIKAN, KEBUDAYAAN, RISET DAN TEKNOLOGI</b> <b>POLITEKNIK NEGERI SRIWIJAYA</b> <b>JURUSAN AKUNTANSI</b> Jalan Sriwijaya Negara, Palembang 30139 Telp. 0711-353414 Fax. 0711-355918 Website : www.polsri.ac.id E-mail : takuntansi@polsri.ac.id</p> 
<b>LEMBAR BIMBINGAN SKRIPSI</b>

Nama : M. Arif Darmawan  
NIM : 061940512506  
Jurusan/Program Studi : Akuntansi/Akuntansi Sektor Publik  
Judul Skripsi : Pengaruh Pendapatan Asli Daerah, Dana Alokasi Umum, dan Belanja Modal terhadap Kinerja Keuangan Pemerintah Daerah Provinsi Sumatera Selatan Tahun 2017-2021  
Pembimbing II : M. Husni Mubarak, S.E., M. Si., Ak., CA

No	Tanggal	Uraian Bimbingan	Tanda Tangan Pembimbing
1.	28/3 '23	Konsul rencana Penelitian	
2.	5/4 '23	Mapping	
3.	10/4	Konsul Judul	
4.	18/4 '23	Acc Judul	
5.	14/4 '23	Revisi proposal	
6.	3/5 '23	Acc Proposal	
7.	20/5 '23	Perbaiki Bab 1-3	
8.	25/7 '23	Perbaiki Bab 4-5	
9.	27/7 '23	Acc Bab 4-5, Pembahasan artikel	

Palembang, .....2023  
Ketua Jurusan Akuntansi,



Dr. Evada Dewata, S.E., M.Si., Ak., CA  
NIP 197806222006122001

### Catatan:

\*) melingkari angka yang sesuai.

Ketua Jurusan/Ketua Program Studi harus memeriksa jumlah pelaksanaan bimbingan sesuai yang dipersyaratkan dalam Pedoman Penulisan Skripsi sebelum menandatangani lembar bimbingan ini.

Lembar pembimbingan Skripsi ini harus dilampirkan dalam Skripsi.

**Lampiran 5: Tabel Pendapatan Asli Daerah, Dana Alokasi Umum, Belanja Umum dan Kinerja Keuangan Kabupaten/Kota di Sumatera Selatan Tahun 2017-2021**

No.	Kabupaten/Kota	Tahun	Pendapatan Asli Daerah	Dana Alokasi Umum	Belanja Modal	Kinerja Keuangan
1	Kabupaten Banyuasin	2017	Rp 125.984.368.887,92	Rp 923.771.804.000,00	Rp 303.104.686.231,70	6,279055604
2	Kabupaten Banyuasin	2018	Rp 140.602.072.489,75	Rp 933.631.693.000,00	Rp 266.429.179.608,94	6,757606488
3	Kabupaten Banyuasin	2019	Rp 200.616.348.310,39	Rp 979.541.981.000,00	Rp 424.906.674.189,48	8,189147543
4	Kabupaten Banyuasin	2020	Rp 202.820.182.399,12	Rp 878.495.803.000,00	Rp 582.776.915.571,29	9,119585334
5	Kabupaten Banyuasin	2021	Rp 228.458.786.718,56	Rp 873.987.182.000,00	Rp 444.620.359.691,62	9,994188219
6	Kabupaten Empat Lawang	2017	Rp 68.806.714.653,58	Rp 415.913.762.000,00	Rp 202.980.530.869,11	7,608606836
7	Kabupaten Empat Lawang	2018	Rp 32.217.492.488,71	Rp 424.811.343.000,00	Rp 248.436.146.175,13	3,292144081
8	Kabupaten Empat Lawang	2019	Rp 41.672.141.481,16	Rp 442.984.149.000,00	Rp 253.146.607.390,00	3,939236658
9	Kabupaten Empat Lawang	2020	Rp 33.740.140.713,07	Rp 400.547.948.000,00	Rp 278.168.446.646,35	3,16019356
10	Kabupaten Empat Lawang	2021	Rp 27.846.959.236,30	Rp 384.981.902.020,00	Rp 376.713.981.326,94	2,674734683
11	Kabupaten Lahat	2017	Rp 164.495.177.551,81	Rp 694.390.958.000,00	Rp 341.994.209.461,05	9,319760782
12	Kabupaten Lahat	2018	Rp 112.571.296.475,37	Rp 696.379.856.000,00	Rp 309.562.329.259,38	5,872649763
13	Kabupaten Lahat	2019	Rp 141.161.144.249,35	Rp 723.556.689.000,00	Rp 396.808.861.445,88	6,200324221
14	Kabupaten Lahat	2020	Rp 127.992.430.922,65	Rp 649.875.559.000,00	Rp 367.820.849.128,00	6,55953435
15	Kabupaten Lahat	2021	Rp 155.359.493.986,22	Rp 640.553.208.000,00	Rp 474.177.167.894,21	7,06747062
16	Kabupaten Muara Enim	2017	Rp 226.929.233.264,54	Rp 661.337.068.000,00	Rp 530.346.575.503,08	9,446134354
17	Kabupaten Muara Enim	2018	Rp 232.468.708.584,45	Rp 661.337.068.000,00	Rp 556.628.833.664,46	9,204553967
18	Kabupaten Muara Enim	2019	Rp 303.296.321.151,66	Rp 686.250.571.000,00	Rp 888.469.027.756,92	9,872845887
19	Kabupaten Muara Enim	2020	Rp 248.525.026.749,97	Rp 613.136.927.000,00	Rp 541.986.171.269,60	10,10191677
20	Kabupaten Muara Enim	2021	Rp 240.472.782.977,73	Rp 606.450.888.000,00	Rp 431.576.458.354,80	8,778178727
21	Kabupaten Musi Banyuasin	2017	Rp 209.410.035.753,13	Rp 344.295.499.000,00	Rp 699.529.017.374,46	7,923866239

22	Kabupaten Musi Banyuasin	2018	Rp 210.238.037.283,96	Rp 370.826.979.000,00	Rp 871.952.810.972,96	6,962216426
23	Kabupaten Musi Banyuasin	2019	Rp 286.594.847.515,54	Rp 397.430.383.000,00	Rp 1.102.419.234.360,91	7,270456769
24	Kabupaten Musi Banyuasin	2020	Rp 353.989.261.395,82	Rp 376.024.938.000,00	Rp 790.704.925.338,91	9,99783351
25	Kabupaten Musi Banyuasin	2021	Rp 377.346.398.574,74	Rp 372.756.063.000,00	Rp 1.097.177.454.587,31	10,74849146
26	Kabupaten Musi Rawas	2017	Rp 151.594.082.635,49	Rp 637.955.157.000,00	Rp 317.467.274.462,45	9,782999546
27	Kabupaten Musi Rawas	2018	Rp 106.289.385.325,54	Rp 639.753.278.000,00	Rp 361.982.548.504,84	6,039577995
28	Kabupaten Musi Rawas	2019	Rp 128.563.715.132,68	Rp 662.471.353.000,00	Rp 430.926.194.698,00	6,695120277
29	Kabupaten Musi Rawas	2020	Rp 169.757.910.843,75	Rp 594.887.320.000,00	Rp 406.015.937.073,00	9,379640801
30	Kabupaten Musi Rawas	2021	Rp 169.802.022.739,73	Rp 586.767.527.000,00	Rp 489.600.670.001,00	8,754642002
31	Kabupaten Musi Rawas Utara	2017	Rp 57.580.992.080,77	Rp 378.211.485.000,00	Rp 279.488.044.078,14	7,331473713
32	Kabupaten Musi Rawas Utara	2018	Rp 30.141.830.709,51	Rp 383.935.458.000,00	Rp 323.942.165.957,00	3,265701551
33	Kabupaten Musi Rawas Utara	2019	Rp 37.574.950.356,98	Rp 397.354.009.000,00	Rp 394.412.850.373,03	3,68841334
34	Kabupaten Musi Rawas Utara	2020	Rp 47.922.442.521,93	Rp 365.295.893.000,00	Rp 267.156.873.824,76	5,443379534
35	Kabupaten Musi Rawas Utara	2021	Rp 47.954.877.679,83	Rp 362.017.608.000,00	Rp 195.678.959.076,10	5,25603362
36	Kabupaten Ogan Ilir	2017	Rp 95.711.837.735,90	Rp 619.873.617.000,00	Rp 345.998.047.710,00	7,021023182
37	Kabupaten Ogan Ilir	2018	Rp 55.362.963.113,45	Rp 623.348.780.000,00	Rp 275.666.163.928,36	3,906542221
38	Kabupaten Ogan Ilir	2019	Rp 86.150.568.157,79	Rp 646.608.319.000,00	Rp 323.235.226.236,00	5,282065344
39	Kabupaten Ogan Ilir	2020	Rp 87.850.356.384,19	Rp 588.768.514.000,00	Rp 264.317.729.332,00	5,820992125
40	Kabupaten Ogan Ilir	2021	Rp 108.964.768.080,61	Rp 579.569.016.000,00	Rp 259.280.835.551,65	7,044462259
41	Kabupaten Ogan Komering Ilir	2017	Rp 222.961.997.724,44	Rp 1.042.870.844.000,00	Rp 473.963.601.892,00	10,51533673
42	Kabupaten Ogan Komering Ilir	2018	Rp 235.946.143.259,17	Rp 1.053.840.757.000,00	Rp 302.186.496.005,00	10,60908044
43	Kabupaten Ogan Komering Ilir	2019	Rp 195.401.652.977,59	Rp 1.080.762.813.000,00	Rp 626.423.290.261,00	7,90525783
44	Kabupaten Ogan Komering Ilir	2020	Rp 168.781.771.319,94	Rp 969.636.496.000,00	Rp 608.893.907.368,00	7,524471961
45	Kabupaten Ogan Komering Ilir	2021	Rp 156.736.616.098,20	Rp 966.478.190.000,00	Rp 571.443.482.983,52	7,027784663

46	Kabupaten Ogan Komering Ulu	2017	Rp 172.013.164.446,13	Rp 631.233.579.000,00	Rp 338.867.463.782,12	12,31970158
47	Kabupaten Ogan Komering Ulu	2018	Rp 156.622.053.791,34	Rp 636.233.972.000,00	Rp 328.753.610.069,21	11,08811501
48	Kabupaten Ogan Komering Ulu	2019	Rp 145.563.548.512,85	Rp 661.416.518.000,00	Rp 348.992.623.346,00	9,016934472
49	Kabupaten Ogan Komering Ulu	2020	Rp 115.934.531.245,46	Rp 599.614.786.000,00	Rp 247.547.357.226,00	8,36921508
50	Kabupaten Ogan Komering Ulu	2021	Rp 102.683.436.656,43	Rp 590.080.276.000,00	Rp 263.193.344.804,57	7,169698267
51	Kabupaten Ogan Komering Ulu Selatan	2017	Rp 89.506.598.777,46	Rp 585.269.591.000,00	Rp 292.933.440.939,80	7,323011112
52	Kabupaten Ogan Komering Ulu Selatan	2018	Rp 42.993.134.751,66	Rp 598.063.061.000,00	Rp 311.605.526.135,88	3,390286675
53	Kabupaten Ogan Komering Ulu Selatan	2019	Rp 57.669.139.990,39	Rp 622.584.708.000,00	Rp 381.552.391.906,06	4,135982989
54	Kabupaten Ogan Komering Ulu Selatan	2020	Rp 46.947.369.117,43	Rp 587.250.613.000,00	Rp 283.802.863.525,63	3,44622158
55	Kabupaten Ogan Komering Ulu Selatan	2021	Rp 60.796.162.001,13	Rp 580.802.311.000,00	Rp 229.182.446.083,36	4,754530264
56	Kabupaten Ogan Komering Ulu Timur	2017	Rp 77.706.784.295,93	Rp 755.658.062.000,00	Rp 291.446.226.750,29	4,858440285
57	Kabupaten Ogan Komering Ulu Timur	2018	Rp 85.235.157.420,53	Rp 767.167.031.000,00	Rp 278.116.679.110,08	5,238266133
58	Kabupaten Ogan Komering Ulu Timur	2019	Rp 99.017.727.658,01	Rp 809.984.915.000,00	Rp 508.497.584.654,80	5,282307375
59	Kabupaten Ogan Komering Ulu Timur	2020	Rp 95.307.626.694,91	Rp 754.627.379.000,00	Rp 440.579.396.456,78	4,770937083
60	Kabupaten Ogan Komering Ulu Timur	2021	Rp 125.316.766.045,53	Rp 743.211.676.000,00	Rp 464.298.024.785,46	6,508568956
61	Kabupaten Penukal Abab Lematang Ilir	2017	Rp 56.934.787.815,97	Rp 317.402.008.000,00	Rp 393.154.584.868,00	5,737642941
62	Kabupaten Penukal Abab Lematang Ilir	2018	Rp 74.392.980.925,08	Rp 317.402.008.000,00	Rp 622.813.258.525,60	6,065793862
63	Kabupaten Penukal Abab Lematang Ilir	2019	Rp 84.794.229.883,15	Rp 325.990.755.000,00	Rp 764.119.060.809,70	5,558462203
64	Kabupaten Penukal Abab Lematang Ilir	2020	Rp 49.466.198.650,20	Rp 295.503.062.000,00	Rp 275.492.985.288,00	5,021624379
65	Kabupaten Penukal Abab Lematang Ilir	2021	Rp 67.909.514.128,65	Rp 291.072.818.000,00	Rp 425.054.064.385,00	4,152580279
66	Kota Lubuklinggau	2017	Rp 115.521.939.795,78	Rp 444.207.307.000,00	Rp 237.003.593.139,46	12,74712206
67	Kota Lubuklinggau	2018	Rp 105.606.815.786,26	Rp 449.062.949.000,00	Rp 209.920.267.732,24	11,43056057
68	Kota Lubuklinggau	2019	Rp 166.689.280.993,91	Rp 483.388.400.000,00	Rp 254.283.952.721,00	16,18921773
69	Kota Lubuklinggau	2020	Rp 86.319.561.348,87	Rp 450.072.853.000,00	Rp 334.867.453.980,27	8,405573851



70	Kota Lubuklinggau	2021	Rp 128.297.636.758,39	Rp 441.802.413.000,00	Rp 331.394.237.141,00	13,4208669
71	Kota Pagar Alam	2017	Rp 65.538.892.445,17	Rp 387.411.982.000,00	Rp 195.241.879.541,38	8,068603202
72	Kota Pagar Alam	2018	Rp 73.600.344.354,05	Rp 391.943.478.000,00	Rp 92.576.062.279,00	9,565338077
73	Kota Pagar Alam	2019	Rp 60.064.187.982,36	Rp 414.504.581.000,00	Rp 216.250.532.960,62	7,140781879
74	Kota Pagar Alam	2020	Rp 88.125.835.783,96	Rp 372.566.430.000,00	Rp 248.938.480.304,32	10,28696848
75	Kota Pagar Alam	2021	Rp 56.889.989.371,68	Rp 365.676.108.000,00	Rp 180.242.891.924,00	7,554005474
76	Kota Palembang	2017	Rp 1.091.704.605.854,90	Rp 1.269.426.417.000,00	Rp 857.095.134.848,37	31,94366245
77	Kota Palembang	2018	Rp 953.302.082.627,74	Rp 1.269.426.417.000,00	Rp 851.367.126.023,84	27,34750944
78	Kota Palembang	2019	Rp 1.081.114.690.868,43	Rp 1.347.785.960.000,00	Rp 1.115.910.029.299,31	27,11227496
79	Kota Palembang	2020	Rp 1.032.720.967.939,99	Rp 1.226.620.875.000,00	Rp 885.864.120.069,63	27,94558519
80	Kota Palembang	2021	Rp 1.158.871.191.669,00	Rp 1.207.730.107.000,00	Rp 798.823.605.175,99	31,39888191
81	Kota Prabumulih	2017	Rp 119.192.660.726,34	Rp 412.228.943.000,00	Rp 162.394.102.450,27	13,31352503
82	Kota Prabumulih	2018	Rp 90.910.521.066,19	Rp 416.312.645.000,00	Rp 119.551.241.841,43	9,485962851
83	Kota Prabumulih	2019	Rp 100.975.564.957,57	Rp 440.240.422.000,00	Rp 311.715.302.708,00	8,273457098
84	Kota Prabumulih	2020	Rp 85.037.055.386,71	Rp 399.247.165.000,00	Rp 220.756.462.110,66	8,746487264
85	Kota Prabumulih	2021	Rp 80.782.256.531,97	Rp 392.368.815.000,00	Rp 169.883.537.767,00	8,005394328

## Lampiran 6: Statistik Deskriptif

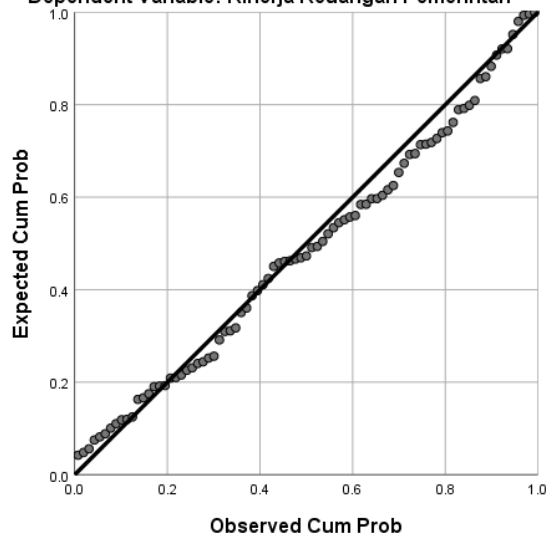
### Descriptive Statistics

	N	Minimum	Maximum	Mean	Std. Deviation
Ln_Pendapatan Asli Daerah	85	24	28	25.52	.805
Ln_Dana Alokasi Umum	85	26	28	27.07	.388
Ln_Belanja Modal	85	25	28	26.63	.502
Kinerja Keuangan Pemerintah	85	1	3	2.03	.506
Valid N (listwise)	85				

## Lampiran 7: Analisis Grafik Normal Probability Plot

Normal P-P Plot of Regression Standardized Residual

Dependent Variable: Kinerja Keuangan Pemerintah



## Lampiran 8: Uji Statistik One Sample Kolmogorov-Smirnov (K-S)

### One-Sample Kolmogorov-Smirnov Test

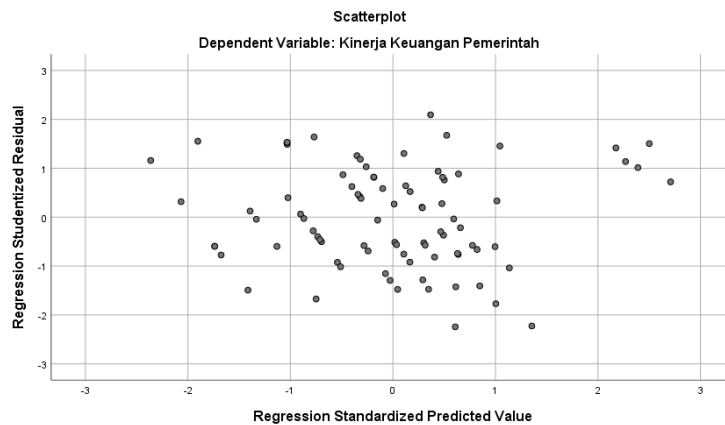
		Unstandardized Residual
N		85
Normal Parameters <sup>a,b</sup>	Mean	.0000000
	Std. Deviation	1.75475761
Most Extreme Differences	Absolute	.067
	Positive	.067
	Negative	-.039
Test Statistic		.067
Asymp. Sig. (2-tailed)		.200 <sup>c,d</sup>

### Lampiran 9: Uji Multikolinearitas

**Coefficients<sup>a</sup>**

Model		Unstandardized Coefficients		Standardized Coefficients	t	Sig.	Collinearity Statistics	
		B	Std. Error	Beta			Tolerance	VIF
1	(Constant)	1.666	1.660		1.003	.319		
	Ln_Pendapatan Asli Daerah	.835	.039	1.329	21.501	.000	.376	2.659
	Ln_Dana Alokasi Umum	-.293	.064	-.225	-4.560	.000	.592	1.688
	Ln_Belanja Modal	-.489	.052	-.486	-9.410	.000	.539	1.854

### Lampiran 10: Hasil Scatterplot Model



### Lampiran 11: Hasil Uji Glesjer

**Coefficients<sup>a</sup>**

Model		Unstandardized Coefficients		Standardized Coefficients	t	Sig.
		B	Std. Error	Beta		
1	(Constant)	1.556	.774		2.012	.048
	Ln_Pendapatan Asli Daerah	.045	.018	.400	2.466	.016
	Ln_Dana Alokasi Umum	-.118	.030	-.509	-3.940	.000
	Ln_Belanja Modal	.024	.024	.135	.997	.322

### Lampiran 12: Hasil Pengujian Autokorelasi

**Model Summary<sup>b</sup>**

Model	R	R Square	Adjusted R Square	Std. Error of the Estimate	Durbin-Watson
1	.952 <sup>a</sup>	.907	.903	1.787	1.222

**Lampiran 13: Uji Autokorelasi *Cochrane-Orcutt*  
Model Summary<sup>b</sup>**

Model	R	R Square	Adjusted R Square	Std. Error of the Estimate	Durbin-Watson
1	.930 <sup>a</sup>	.865	.860	1.64501	2.193

**Lampiran 14: Uji Regresi**

**Coefficients<sup>a</sup>**

Model		Unstandardized Coefficients		Standardized Coefficients	t	Sig.
		B	Std. Error	Beta		
1	(Constant)	1.666	1.660		1.003	.319
	Ln_Pendapatan Asli Daerah	.835	.039	1.329	21.501	.000
	Ln_Dana Alokasi Umum	-.293	.064	-.225	-4.560	.000
	Ln_Belanja Modal	-.489	.052	-.486	-9.410	.000

**Lampiran 15: Hasil Koefisien Determinasi**

**Model Summary<sup>b</sup>**

Model	R	R Square	Adjusted R Square	Std. Error of the Estimate	Durbin-Watson
1	.952 <sup>a</sup>	.907	.903	1.787	1.222

**Lampiran 16: Hasil Uji Statistik F**

**ANOVA<sup>a</sup>**

Model		Sum of Squares	df	Mean Square	F	Sig.
1	Regression	2515.161	3	838.387	262.552	.000 <sup>b</sup>
	Residual	258.651	81	3.193		
	Total	2773.812	84			

**Lampiran 17: Hasil Uji Statistik T**

**Coefficients<sup>a</sup>**

Model		Unstandardized Coefficients		Standardized Coefficients	t	Sig.
		B	Std. Error	Beta		
1	(Constant)	1.666	1.660		1.003	.319
	Ln_Pendapatan Asli Daerah	.835	.039	1.329	21.501	.000
	Ln_Dana Alokasi Umum	-.293	.064	-.225	-4.560	.000
	Ln_Belanja Modal	-.489	.052	-.486	-9.410	.000