

DAFTAR PUSTAKA

- Adisamita, R. 2011. *Pengelolaan Pendapatan & Anggaran Daerah*. Yogyakarta: Graha Ilmu
- Anggoro, D.D. 2017. *Pajak Daerah dan Retribusi Daerah (Cetakan Pertama)*. Malang : UB Press.
- Badan Pemeriksa Keuangan Republik Indonesia. 2022. *Laporan Hasil Pemeriksaan Atas Laporan Keuangan Pemerintah Kota Palembang*. Jakarta
- Basuki, A. T. 2015. *Penggunaan SPSS Dalam Statistik*. Sleman: Danisa Media.
- Direktorat Pendapatan dan Kapasitas Keuangan Daerah, 2019. *Pedoman Umum Pajak Daerah dan Retribusi Daerah*.
- Hanifa, J. H., dkk. 2022. *Pengaruh Pajak Daerah dan Retribusi Daerah Terhadap Pendapatan Asli Daerah (Pad) di Kota Bandung Tahun 2016-2020*. Bandung: Indonesian Accounting Research Journal.
- Harefa, K. dkk. 2022. *Pengaruh Penerimaan Pajak Daerah Dan Retribusi Daerah, Terhadap Peningkatan Pendapatan Asli Daerah (Pad)*. Medan: Jurnal JAKPI.
- Kadir, A. 2016. *Kapita Selekta Perpajakan Di Indonesia*. Medan: Pustaka Bangsa Press.
- Keintjem, N. dkk. 2021. *Analisis Kontribusi Penerimaan Pajak Daerah Dan Retribusi Daerah Terhadap Peningkatan Pendapatan Asli Daerah (Studi Empiris Di Kota Manado)*. Jurnal Pembangunan Ekonomi dan Keuangan Daerah. Diakses pada tanggal 10 Maret 2023.
- Kencana, T. dkk. 2022. *Pengaruh Pajak Daerah Dan Retribusi Daerah Terhadap Pendapatan Asli Daerah Di Provinsi Bengkulu*. Palembang: Jurnal Syntax Transformation.
- Mailindra, W. 2022. *Pengaruh Penerimaan Pajak Daerah dan Retribusi Daerah Terhadap Pendapatan Asli Daerah Provinsi Jambi*. Jambi: : Journal of Shariah and Islamic Economics.
- Marlina, E., dkk. 2021. *Analisis Kontribusi Pajak Daerah Dan Retribusi Daerah Terhadap Pendapatan Asli Daerah Kabupaten Bungo*. Jurnal Administrasi Sosial dan Humaniora. Diakses pada tanggal 10 Maret 2023.
- Priadana, M.S., & Denok S. 2021. *Metode Penelitian Kuantitatif*. Tangerang Selatan : Pascal Books.

- Putri, A. R. 2022. *Analisis Pengaruh Pajak Daerah Dan Retribusi Daerah Terhadap Pendapatan Asli Daerah Dki Jakarta Periode 2016 – 2021*. Jakarta Selatan: Jurnal Jimek.
- Rusli. 2020. *Kontribusi Pajak Dan Retribusi Daerah Terhadap Peningkatan Pendapatan Asli Daerah Pada Badan Pendapatan Daerah Kabupaten Mamuju*. Skripsi Mahasiswa Universitas Muhammadiyah Makassar. Diakses pada tanggal 5 Februari 2023.
- Samudra, A. A. 2016. *Perpajakan Di Indonesia : Keuangan, Pajak dan Retribusi Daerah* (Cetakan Kedua). Jakarta : Rajawali Pers.
- Sirajuddin. 2021. *Pengaruh Penerimaan Pajak Daerah Dan Retribusi Daerah Terhadap Peningkatan Pendapatan Asli Daerah(Pad) Kabupaten Soppeng*. Skripsi mahasiswa Universitas Muhammadiyah Makassar.
- Sirry, L. 2020. *Pengaruh Pajak Daerah Dan Retribusi Daerah Terhadap Pendapatan Asli Daerah Kota Surabaya*. Skripsi mahasiswa Universitas Bhayangkara Surabaya.
- Suryaningsih, A. 2023. *Analisis Kontribusi Pajak Daerah dan Retribusi Daerah terhadap Pendapatan Asli Daerah Di Kabupaten Blitar* Jurnal Riset Mahasiswa Ekonomi (RITMIK). Diakses pada tanggal 29 Maret 2023.
- Tanan, K. 2019. *Analisis Kontribusi Pajak Daerah Dan Retribusi Daerah Terhadap Pendapatan Asli Daerah Kabupaten Tana Toraja*. Jurnal Mahasiswa Universitas Negeri Makassar. Diakses pada tanggal 5 Februari 2023.
- Trisnasari, R., dkk. 2022. *Analisis Kontribusi Pajak Dan Retribusi Daerah Terhadap Pendapatan Asli Daerah (Studi Kasus di Kabupaten Magelang)*. Gorontalo Accounting Journal. Diakses pada tanggal 31 Maret 2023.
- Tho'in, M. 2021. *Buku Pedoman Penulisan Skripsi*. Sukoharjo: Institut Teknologi Bisnis ASS Indonesia.
- Undang-Undang Republik Indonesia Nomor 28 Tahun 2009 *Tentang Pajak Daerah dan Retribusi Daerah*.
- Undang-Undang Republik Indonesia Nomor 23 Tahun 2014 *Tentang Pemerintahan Daerah*.
- Vera, N. 2020. *Pengaruh Pajak Daerah, Retribusi Daerah Dan Laba Bumd Terhadap Pendapatan Asli Daerah (Pad) Provinsi Aceh*. Skripsi mahasiswa Universitas Islam Negeri Ar-Raniry Banda Aceh.
- Wulandari, A. P. d. (2018). *Pajak Daerah Dalam Pendapatan Asli Daerah*. Yogyakarta: Deepublish

L
A
M
P
I
R
A
N

LAMPIRAN

Permintaan Informasi

LKPD Seluruh Kabupaten/Kota Di Provinsi
Sumatera Selatan TA 2017-2021

← BALASAN

Sdr. Meira Marisa,

Berikut kami kirimkan LHP sebagaimana yang Saudara minta, untuk dapat dipergunakan dengan penuh tanggung jawab.

Saudara diberikan akses untuk mengunduh LHP tersebut **selama 15 hari saja, terhitung mulai hari ini.**

Demikian kami sampaikan, atas perhatiannya kami ucapkan terima kasih.

Pusat Informasi dan Komunikasi (PIK)
Biro Humas dan Kerja Sama
Internasional, Badan Pemeriksa
Keuangan
Telp. +62 21 25549000 ext. 3912
E-mail eppid@bpk.go.id

📄 DOKUMEN DIMINTA



A.2.105 LKPD Kab Banyuasin 2017.pdf

⚠ hanya bisa diakses hingga 23/Aug/2023 15:49:00

7.22M

Data Laporan Keuangan Pemerintah Daerah untuk Pajak Daerah, Retribusi Daerah dan Pendapatan Asli Daerah (PAD) Kabupaten/Kota di Provinsi Sumatera Selatan.

No	Kabupaten / Kota	Tahun	Pajak Daerah (RP)	Retribusi Daerah (RP)	PAD (RP)
1	Kab. Ogan Komerling Ulu	2017	38.559.592.287	2.081.296.968	172.013.164.446
		2018	43.504.672.972	2.744.267.743	156.622.053.791
		2019	45.384.989.421	2.798.395.500	145.563.548.513
		2020	44.320.888.883	2.213.425.826	115.934.531.245
		2021	50.287.090.418	2.005.449.998	102.683.436.656
2	Kab. Ogan Komerling Ulu Timur	2017	28.519.990.237	28.519.992.254	77.706.784.296
		2018	30.073.061.388	30.073.063.406	85.235.157.421
		2019	36.226.054.370	36.226.056.389	99.017.727.658
		2020	34.032.969.868	34.032.971.888	95.307.626.695
		2021	37.696.162.676	37.696.164.697	125.316.766.046
3	Kab. Ogan Komerling Ulu Selatan	2017	12.114.840.273	3.792.382.050	89.506.598.777
		2018	13.021.942.319	5.260.553.922	42.993.134.752
		2019	17.458.707.290	9.344.949.304	57.669.139.990
		2020	14.508.273.116	12.151.029.559	46.947.369.117
		2021	16.046.807.244	6.420.599.358	60.796.162.001
4	Kab. Ogan Komerling Ilir	2017	37.271.211.375	4.889.667.537	222.961.997.724
		2018	45.688.054.975	4.409.777.193	235.946.143.259
		2019	62.971.402.419	5.402.473.839	195.401.652.978
		2020	60.073.277.575	5.009.587.866	168.781.771.320
		2021	65.777.983.997	4.483.416.705	156.736.616.098
5	Kab. Muara Enim	2017	62.718.676.209	10.501.181.769	226.929.233.265
		2018	69.037.972.076	24.515.827.175	232.468.708.584
		2019	139.778.756.339	8.414.129.215	303.296.321.152
		2020	81.431.392.333	7.846.509.547	248.525.026.750
		2021	83.461.029.231	7.597.636.861	240.472.782.978
6	Kab. Lahat	2017	37.008.535.966	5.315.837.736	164.495.177.552
		2018	39.707.051.390	4.859.751.112	112.571.296.475
		2019	47.330.979.177	4.261.293.263	141.161.144.249
		2020	43.320.827.737	3.037.484.652	127.992.430.923
		2021	47.442.487.214	5.530.460.449	155.359.493.986

7	Kab. Musi Rawas	2017	26.940.641.904	3.322.543.828	151.594.082.635
		2018	27.303.822.002	3.437.132.082	106.289.385.326
		2019	35.576.484.545	5.079.465.592	128.563.715.133
		2020	83.591.212.096	2.870.778.567	169.757.910.844
		2021	43.434.953.714	3.500.822.281	169.802.022.740
8	Kab. Musi Banyuasin	2017	58.677.094.555	6.414.029.555	209.410.035.753
		2018	81.342.647.355	5.581.288.250	210.238.037.284
		2019	69.943.956.305	6.812.210.396	286.594.847.516
		2020	79.220.521.197	12.201.663.299	353.989.261.396
		2021	79.317.427.866	8.026.396.031	377.346.398.575
9	Kab. Banyuasin	2017	72.514.691.201	8.069.798.706	125.984.368.888
		2018	82.349.366.396	7.751.152.778	140.602.072.490
		2019	127.726.414.584	9.356.813.899	200.618.348.310
		2020	123.984.849.439	10.587.020.785	202.820.182.399
		2021	139.364.973.048	7.872.913.175	228.458.786.719
10	Kab. Empat Lawang	2017	10.019.913.220	716.537.050	68.806.714.654
		2018	10.417.052.140	463.950.000	32.217.492.489
		2019	10.910.863.344	566.364.750	41.672.141.481
		2020	8.103.812.852	593.078.000	33.740.140.713
		2021	8.673.215.044	627.345.000	27.846.959.236
11	Kab. Ogan Ilir	2017	15.769.597.192	4.010.595.460	95.711.837.736
		2018	19.462.789.192	5.640.043.543	55.362.963.113
		2019	40.820.380.128	6.577.372.154	86.150.568.158
		2020	51.027.442.813	5.976.880.125	87.850.356.384
		2021	58.689.093.521	2.732.672.072	108.964.768.081
12	Kota Palembang	2017	680.012.752.910	59.805.678.186	1.091.704.605.855
		2018	721.012.771.615	48.099.866.347	953.302.082.628
		2019	832.056.845.614	47.169.725.887	1.081.114.690.868
		2020	787.923.892.941	35.526.389.909	1.032.720.867.940
		2021	838.139.376.692	37.219.047.308	1.158.871.191.669
13	Kota Pagar Alam	2017	7.093.380.548	2.748.701.775	65.538.892.445
		2018	8.254.708.162	2.538.878.911	73.600.344.354
		2019	8.438.153.642	3.215.692.438	60.064.187.982
		2020	19.904.635.770	2.664.596.900	88.125.835.784
		2021	8.452.683.561	3.793.869.686	56.889.989.372
14	Kota Lubuk Linggau	2017	29.121.881.916	6.040.823.774	115.521.939.796
		2018	38.458.611.583	8.646.857.071	105.606.815.787

		2019	41.197.444.298	3.948.136.050	100.950.256.994
		2020	36.400.395.511	3.185.339.037	86.319.561.349
		2021	39.064.581.076	5.207.620.310	128.297.636.758
15	Kota Prabumulih	2017	24.791.075.219	2.952.415.608	119.192.660.726
		2018	26.170.664.964	2.576.692.247	90.910.521.066
		2019	29.645.950.807	3.738.661.449	100.975.564.958
		2020	28.141.954.055	2.802.140.947	85.037.055.387
		2021	33.210.978.441	4.333.121.255	80.782.256.532
16	Kab. Penukal Abab Lematang Ilir	2017	12.062.403.805	2.199.189.090	56.934.787.816
		2018	16.208.269.730	1.041.597.100	74.392.980.925
		2019	18.734.322.528	1.073.563.500	84.794.229.883
		2020	12.149.920.890	954.078.500	49.466.198.650
		2021	18.594.725.838	1.275.728.500	67.909.514.129
17	Kab. Musi Rawas Utara	2017	10.032.140.048	718.642.193	57.580.992.081
		2018	9.648.375.423	575.358.998	30.141.830.710
		2019	12.083.618.589	842.333.909	37.574.950.357
		2020	23.072.951.108	685.335.480	47.922.442.522
		2021	8.002.629.318	508.029.505	47.954.877.680

Data Laporan Keuangan Pemerintah Daerah untuk Pajak Daerah, Retribusi Daerah dan Pendapatan Asli Daerah (PAD Kabupaten/Kota di Provinsi Sumatera Selatan.Setelah ditransformasi menjadi LN

No	Kabupaten / Kota	Tahun	Pajak Daerah	Retribusi Daerah	PAD
1	Kab. Ogan Komering Ulu	2017	24,38	21,46	25,87
		2018	24,5	21,73	25,78
		2019	24,54	21,75	25,7
		2020	24,51	21,52	25,48
		2021	24,64	21,42	25,35
2	Kab. Ogan Komering Ulu Timur	2017	24,07	24,07	25,08
		2018	24,13	24,13	25,17
		2019	24,31	24,31	25,32
		2020	24,25	24,25	25,28
		2021	24,35	24,35	25,55
3	Kab. Ogan Komering Ulu Selatan	2017	23,22	22,06	25,22
		2018	23,29	22,38	24,48
		2019	23,58	22,96	24,78
		2020	23,4	23,22	24,57
		2021	23,5	22,58	24,83
4	Kab. Ogan Komering Ilir	2017	24,34	22,31	26,13
		2018	24,55	22,21	26,19
		2019	24,87	22,41	26
		2020	24,82	22,33	25,85
		2021	24,91	22,22	25,78
5	Kab. Muara Enim	2017	24,86	23,07	26,15
		2018	24,96	23,92	26,17
		2019	25,66	22,85	26,44
		2020	25,12	22,78	26,24
		2021	25,15	22,75	26,21
6	Kab. Lahat	2017	24,33	22,39	25,83
		2018	24,4	22,3	25,45
		2019	24,58	22,17	25,67
		2020	24,49	21,83	25,58
		2021	24,58	22,43	25,77
7	Kab. Musi Rawas	2017	24,02	21,92	25,74
		2018	24,03	21,96	25,39

		2019	24,29	22,35	25,58
		2020	25,15	21,78	25,86
		2021	24,49	21,98	25,86
8	Kab. Musi Banyuasin	2017	24,8	22,58	26,07
		2018	25,12	22,44	26,07
		2019	24,97	22,64	26,38
		2020	25,1	23,22	26,59
		2021	25,1	22,81	26,66
9	Kab. Banyuasin	2017	25,01	22,81	25,56
		2018	25,13	22,77	25,67
		2019	25,57	22,96	26,02
		2020	25,54	23,08	26,04
		2021	25,66	22,79	26,15
10	Kab. Empat Lawang	2017	23,03	20,39	24,95
		2018	23,07	19,96	24,2
		2019	23,11	20,15	24,45
		2020	22,82	20,2	24,24
		2021	22,88	20,26	24,05
11	Kab. Ogan Ilir	2017	23,48	22,11	25,28
		2018	23,69	22,45	24,74
		2019	24,43	22,61	25,18
		2020	24,66	22,51	25,2
		2021	24,8	21,73	25,41
12	Kota Palembang	2017	27,25	24,81	27,72
		2018	27,3	24,6	27,58
		2019	27,45	24,58	27,71
		2020	27,39	24,29	27,66
		2021	27,45	24,34	27,78
13	Kota Pagar Alam	2017	22,68	21,73	24,91
		2018	22,83	21,65	25,02
		2019	22,86	21,89	24,82
		2020	23,71	21,7	25,2
		2021	22,86	22,06	24,76
14	Kota Lubuk Linggau	2017	24,09	22,52	25,47
		2018	24,37	22,88	25,38
		2019	24,44	22,1	25,34
		2020	24,32	21,88	25,18
		2021	24,39	22,37	25,58
15	Kota Prabumulih	2017	23,93	21,81	25,5
		2018	23,99	21,67	25,23
		2019	24,11	22,04	25,34

		2020	24,06	21,75	25,17
		2021	24,23	22,19	25,12
16	Kab. Penukal Abab Lematang Ilir	2017	23,21	21,51	24,77
		2018	23,51	20,76	25,03
		2019	23,65	20,79	25,16
		2020	23,22	20,68	24,62
		2021	23,65	20,97	24,94
17	Kab. Musi Rawas Utara	2017	23,03	20,39	24,78
		2018	22,99	20,17	24,13
		2019	23,22	20,55	24,35
		2020	23,86	20,35	24,59
		2021	22,8	20,05	24,59

Lampiran Hasil Uji Statistik Melalui Aplikasi IBM SPSS versi 25

Hasil Uji Normalitas Sebelum Transformasi menjadi LN

One-Sample Kolmogorov-Smirnov Test		
		Unstandardized Residual
N		85
Normal Parameters ^{a,b}	Mean	,0000118
	Std. Deviation	52367302320,4011 7000
Most Extreme Differences	Absolute	,158
	Positive	,158
	Negative	-,130
Test Statistic		,158
Asymp. Sig. (2-tailed)		,000 ^c
a. Test distribution is Normal.		
b. Calculated from data.		
c. Lilliefors Significance Correction.		

Hasil Uji Normalitas Setelah Transformasi menjadi LN

One-Sample Kolmogorov-Smirnov Test		
		Unstandardized Residual
N		85
Normal Parameters ^{a,b}	Mean	,0000000
	Std. Deviation	,29231777
Most Extreme Differences	Absolute	,094
	Positive	,094
	Negative	-,051
Test Statistic		,094
Asymp. Sig. (2-tailed)		,061 ^c
a. Test distribution is Normal.		
b. Calculated from data.		
c. Lilliefors Significance Correction.		

Hasil Uji Multikolinearitas Sebelum Transformasi menjadi LN

Coefficients ^a								
Model		Unstandardized Coefficients		Standardized Coefficients	t	Sig.	Collinearity Statistics	
		B	Std. Error	Beta			Tolerance	VIF
1	(Constant)	6856198 9898,180	7122372 640,385		9,626	,000		
	Pajak Daerah	1,260	,050	,947	25,196	,000	,431	2,320
	Retribusi Daerah	,712	,722	,037	,986	,327	,431	2,320

a. Dependent Variable: Pendapatan Asli Daerah (PAD)

Hasil Uji Multikolinearitas Setelah Transformasi menjadi LN

Coefficients ^a								
Model		Unstandardized Coefficients		Standardized Coefficients	t	Sig.	Collinearity Statistics	
		B	Std. Error	Beta			Tolerance	VIF
1	(Constant)	8,385	,747		11,223	,000		
	LN_X1	,659	,043	,881	15,486	,000	,498	2,008
	LN_X2	,049	,040	,070	1,233	,221	,498	2,008

a. Dependent Variable: LN_Y

Hasil Uji Autokorelasi Sebelum Transformasi menjadi LN

Model Summary ^b					
Model	R	R Square	Adjusted R Square	Std. Error of the Estimate	Durbin-Watson
1	,932 ^a	,868	,865	,29586	1,191

a. Predictors: (Constant), LN_X2, LN_X1

b. Dependent Variable: LN_Y

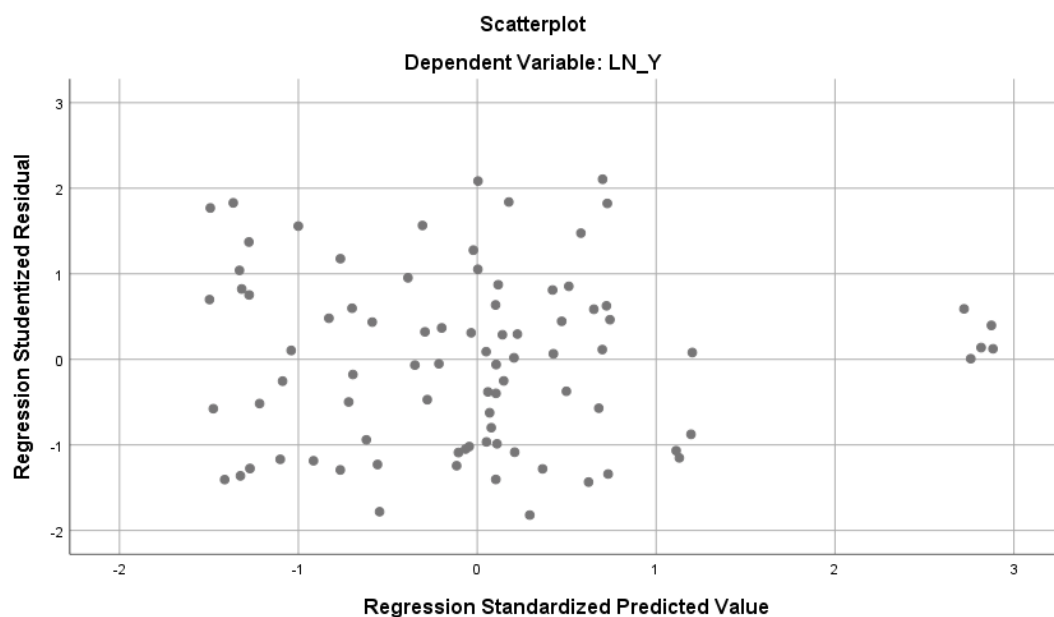
Hasil Uji Autokorelasi Setelah Transformasi menjadi LN

Model Summary ^b					
Model	R	R Square	Adjusted R Square	Std. Error of the Estimate	Durbin-Watson
1	,975 ^a	,950	,949	53002080676,43 546	,841
a. Predictors: (Constant), Retribusi Daerah, Pajak Daerah					
b. Dependent Variable: Pendapatan Asli Daerah (PAD)					

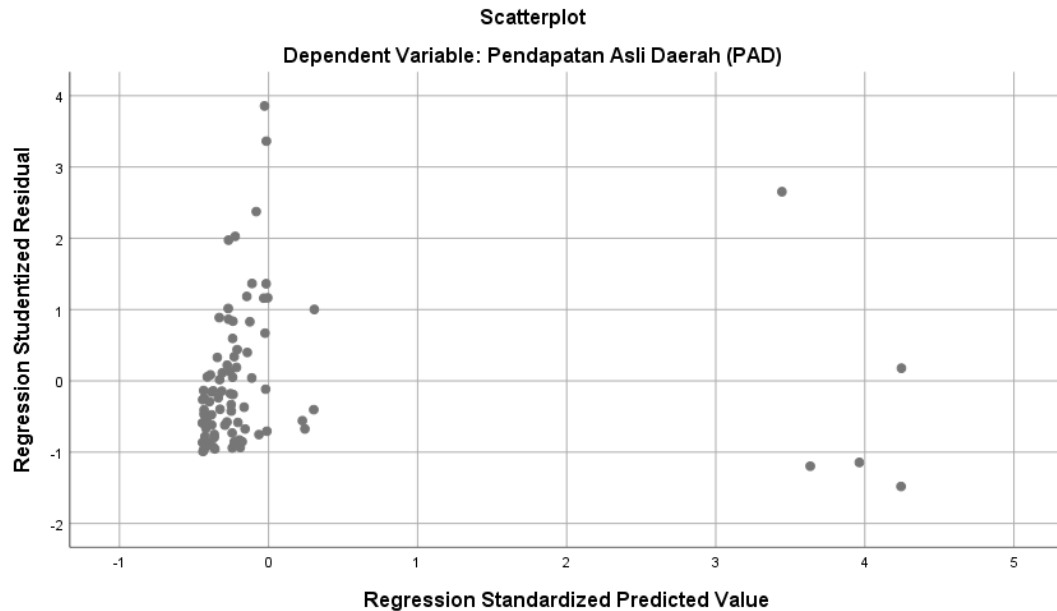
Hasil Uji Autokorelasi Setelah Transformasi dengan Metode *Cochrane Orcutt*

Model Summary ^b					
Model	R	R Square	Adjusted R Square	Std. Error of the Estimate	Durbin-Watson
1	,898 ^a	,807	,802	,268	1,879
a. Predictors: (Constant), LAG_X2, LAG_X1					
b. Dependent Variable: LAG_Y					

Hasil Uji Heteroskedastisitas dengan Metode *Scatterplot* Setelah LN



Hasil Uji Heteroskedastisitas dengan Metode *Scatterplot* Sebelum LN



Hasil Uji Statistik t

Coefficients^a						
Model		Unstandardized Coefficients		Standardized Coefficients	t	Sig.
		B	Std. Error	Beta		
1	(Constant)	8,385	,747		11,223	,000
	Pajak Daerah_X1	,659	,043	,881	15,486	,000
	Retribusi Daerah_X2	,049	,040	,070	1,233	,221

a. Dependent Variable: PAD_Y

Hasil Uji Koefisien Regresi Berganda

Model Summary^b				
Model	R	R Square	Adjusted R Square	Std. Error of the Estimate
1	,932 ^a	,868	,865	,29586

a. Predictors: (Constant), Retribusi Daerah_X2, Pajak Daerah_X1

b. Dependent Variable: PAD_Y

Hasil Uji Statistik F

ANOVA ^a						
Model		Sum of Squares	df	Mean Square	F	Sig.
1	Regression	47,166	2	23,583	269,414	,000 ^b
	Residual	7,178	82	,088		
	Total	54,343	84			
a. Dependent Variable: PAD_Y						
b. Predictors: (Constant), Retribusi Daerah_X2, Pajak Daerah_X1						

Tabel Durbin Watson

Tabel Durbin-Watson (DW), $\alpha = 5\%$

n	k=1		k=2		k=3		k=4		k=5	
	dL	dU	dL	dU	dL	dU	dL	dU	dL	dU
71	1.5865	1.6435	1.5577	1.6733	1.5284	1.7041	1.4987	1.7358	1.4685	1.7685
72	1.5895	1.6457	1.5611	1.6751	1.5323	1.7054	1.5029	1.7366	1.4732	1.7688
73	1.5924	1.6479	1.5645	1.6768	1.5360	1.7067	1.5071	1.7375	1.4778	1.7691
74	1.5953	1.6500	1.5677	1.6785	1.5397	1.7079	1.5112	1.7383	1.4822	1.7694
75	1.5981	1.6521	1.5709	1.6802	1.5432	1.7092	1.5151	1.7390	1.4866	1.7698
76	1.6009	1.6541	1.5740	1.6819	1.5467	1.7104	1.5190	1.7399	1.4909	1.7701
77	1.6036	1.6561	1.5771	1.6835	1.5502	1.7117	1.5228	1.7407	1.4950	1.7704
78	1.6063	1.6581	1.5801	1.6851	1.5535	1.7129	1.5265	1.7415	1.4991	1.7708
79	1.6089	1.6601	1.5830	1.6867	1.5568	1.7141	1.5302	1.7423	1.5031	1.7712
80	1.6114	1.6620	1.5859	1.6882	1.5600	1.7153	1.5337	1.7430	1.5070	1.7716
81	1.6139	1.6639	1.5888	1.6898	1.5632	1.7164	1.5372	1.7438	1.5109	1.7720
82	1.6164	1.6657	1.5915	1.6913	1.5663	1.7176	1.5406	1.7446	1.5146	1.7724
83	1.6188	1.6675	1.5942	1.6928	1.5693	1.7187	1.5440	1.7454	1.5183	1.7728
84	1.6212	1.6693	1.5969	1.6942	1.5723	1.7199	1.5472	1.7462	1.5219	1.7732
85	1.6235	1.6711	1.5995	1.6957	1.5752	1.7210	1.5505	1.7470	1.5254	1.7736
86	1.6258	1.6728	1.6021	1.6971	1.5780	1.7221	1.5536	1.7478	1.5289	1.7740
87	1.6280	1.6745	1.6046	1.6985	1.5808	1.7232	1.5567	1.7485	1.5322	1.7745
88	1.6302	1.6762	1.6071	1.6999	1.5836	1.7243	1.5597	1.7493	1.5356	1.7749
89	1.6324	1.6778	1.6095	1.7013	1.5863	1.7254	1.5627	1.7501	1.5388	1.7754
90	1.6345	1.6794	1.6119	1.7026	1.5889	1.7264	1.5656	1.7508	1.5420	1.7758
91	1.6366	1.6810	1.6143	1.7040	1.5915	1.7275	1.5685	1.7516	1.5452	1.7763
92	1.6387	1.6826	1.6166	1.7053	1.5941	1.7285	1.5713	1.7523	1.5482	1.7767
93	1.6407	1.6841	1.6188	1.7066	1.5966	1.7295	1.5741	1.7531	1.5513	1.7772
94	1.6427	1.6857	1.6211	1.7078	1.5991	1.7306	1.5768	1.7538	1.5542	1.7776
95	1.6447	1.6872	1.6233	1.7091	1.6015	1.7316	1.5795	1.7546	1.5572	1.7781
96	1.6466	1.6887	1.6254	1.7103	1.6039	1.7326	1.5821	1.7553	1.5600	1.7785
97	1.6485	1.6901	1.6275	1.7116	1.6063	1.7335	1.5847	1.7560	1.5628	1.7790
98	1.6504	1.6916	1.6296	1.7128	1.6086	1.7345	1.5872	1.7567	1.5656	1.7795
99	1.6522	1.6930	1.6317	1.7140	1.6108	1.7355	1.5897	1.7575	1.5683	1.7799
100	1.6540	1.6944	1.6337	1.7152	1.6131	1.7364	1.5922	1.7582	1.5710	1.7804
101	1.6558	1.6958	1.6357	1.7163	1.6153	1.7374	1.5946	1.7589	1.5736	1.7809
102	1.6576	1.6971	1.6376	1.7175	1.6174	1.7383	1.5969	1.7596	1.5762	1.7813
103	1.6593	1.6985	1.6396	1.7186	1.6196	1.7392	1.5993	1.7603	1.5788	1.7818
104	1.6610	1.6998	1.6415	1.7198	1.6217	1.7402	1.6016	1.7610	1.5813	1.7823
105	1.6627	1.7011	1.6433	1.7209	1.6237	1.7411	1.6038	1.7617	1.5837	1.7827
106	1.6644	1.7024	1.6452	1.7220	1.6258	1.7420	1.6061	1.7624	1.5861	1.7832
107	1.6660	1.7037	1.6470	1.7231	1.6277	1.7428	1.6083	1.7631	1.5885	1.7837
108	1.6676	1.7050	1.6488	1.7241	1.6297	1.7437	1.6104	1.7637	1.5909	1.7841
109	1.6692	1.7062	1.6505	1.7252	1.6317	1.7446	1.6125	1.7644	1.5932	1.7846
110	1.6708	1.7074	1.6523	1.7262	1.6336	1.7455	1.6146	1.7651	1.5955	1.7851
111	1.6723	1.7086	1.6540	1.7273	1.6355	1.7463	1.6167	1.7657	1.5977	1.7855
112	1.6738	1.7098	1.6557	1.7283	1.6373	1.7472	1.6187	1.7664	1.5999	1.7860
113	1.6753	1.7110	1.6574	1.7293	1.6391	1.7480	1.6207	1.7670	1.6021	1.7864
114	1.6768	1.7122	1.6590	1.7303	1.6410	1.7488	1.6227	1.7677	1.6042	1.7869
115	1.6783	1.7133	1.6606	1.7313	1.6427	1.7496	1.6246	1.7683	1.6063	1.7874
116	1.6797	1.7145	1.6622	1.7323	1.6445	1.7504	1.6265	1.7690	1.6084	1.7878
117	1.6812	1.7156	1.6638	1.7332	1.6462	1.7512	1.6284	1.7696	1.6105	1.7883
118	1.6826	1.7167	1.6653	1.7342	1.6479	1.7520	1.6303	1.7702	1.6125	1.7887
119	1.6839	1.7178	1.6669	1.7352	1.6496	1.7528	1.6321	1.7709	1.6145	1.7892
120	1.6853	1.7189	1.6684	1.7361	1.6513	1.7536	1.6339	1.7715	1.6164	1.7896
121	1.6867	1.7200	1.6699	1.7370	1.6529	1.7544	1.6357	1.7721	1.6184	1.7901
122	1.6880	1.7210	1.6714	1.7379	1.6545	1.7552	1.6375	1.7727	1.6203	1.7905
123	1.6893	1.7221	1.6728	1.7388	1.6561	1.7559	1.6392	1.7733	1.6222	1.7910
124	1.6906	1.7231	1.6743	1.7397	1.6577	1.7567	1.6409	1.7739	1.6240	1.7914
125	1.6919	1.7241	1.6757	1.7406	1.6592	1.7574	1.6426	1.7745	1.6258	1.7919
126	1.6932	1.7252	1.6771	1.7415	1.6608	1.7582	1.6443	1.7751	1.6276	1.7923
127	1.6944	1.7261	1.6785	1.7424	1.6623	1.7589	1.6460	1.7757	1.6294	1.7928
128	1.6957	1.7271	1.6798	1.7432	1.6638	1.7596	1.6476	1.7763	1.6312	1.7932
129	1.6969	1.7281	1.6812	1.7441	1.6653	1.7603	1.6492	1.7769	1.6329	1.7937
130	1.6981	1.7291	1.6825	1.7449	1.6667	1.7610	1.6508	1.7774	1.6346	1.7941
131	1.6993	1.7301	1.6838	1.7458	1.6682	1.7617	1.6523	1.7780	1.6363	1.7945
132	1.7005	1.7310	1.6851	1.7466	1.6696	1.7624	1.6539	1.7786	1.6380	1.7950
133	1.7017	1.7319	1.6864	1.7474	1.6710	1.7631	1.6554	1.7791	1.6397	1.7954
134	1.7028	1.7329	1.6877	1.7482	1.6724	1.7638	1.6569	1.7797	1.6413	1.7958
135	1.7040	1.7338	1.6889	1.7490	1.6738	1.7645	1.6584	1.7802	1.6429	1.7962
136	1.7051	1.7347	1.6902	1.7498	1.6751	1.7652	1.6599	1.7808	1.6445	1.7967

Tabel nilai t

d.f	$t_{0.10}$	$t_{0.05}$	$t_{0.025}$	$t_{0.01}$	$t_{0.005}$	d.f
79	1,292	1,664	1,990	2,374	2,640	79
80	1,292	1,664	1,990	2,374	2,639	80
81	1,292	1,664	1,990	2,373	2,638	81
82	1,292	1,664	1,989	2,373	2,637	82
83	1,292	1,663	1,989	2,372	2,636	83
84	1,292	1,663	1,989	2,372	2,636	84
85	1,292	1,663	1,988	2,371	2,635	85
86	1,291	1,663	1,988	2,370	2,634	86
87	1,291	1,663	1,988	2,370	2,634	87
88	1,291	1,662	1,987	2,369	2,633	88
89	1,291	1,662	1,987	2,369	2,632	89
90	1,291	1,662	1,987	2,368	2,632	90
91	1,291	1,662	1,986	2,368	2,631	91
92	1,291	1,662	1,986	2,368	2,630	92
93	1,291	1,661	1,986	2,367	2,630	93
94	1,291	1,661	1,986	2,367	2,629	94
95	1,291	1,661	1,985	2,366	2,629	95
96	1,290	1,661	1,985	2,366	2,628	96
97	1,290	1,661	1,985	2,365	2,627	97
98	1,290	1,661	1,984	2,365	2,627	98
99	1,290	1,660	1,984	2,365	2,626	99
Inf.	1,290	1,660	1,984	2,364	2,626	Inf.

Tabel nilai F

df2/df1	1	2	3	4	5	6	7
10	4,965	4,103	3,708	3,478	3,326	3,217	3,135
11	4,844	3,982	3,587	3,357	3,204	3,095	3,012
12	4,747	3,885	3,490	3,259	3,106	2,996	2,913
13	4,667	3,806	3,411	3,179	3,025	2,915	2,832
14	4,600	3,739	3,344	3,112	2,958	2,848	2,764
15	4,543	3,682	3,287	3,056	2,901	2,790	2,707
16	4,494	3,634	3,239	3,007	2,852	2,741	2,657
17	4,451	3,592	3,197	2,965	2,810	2,699	2,614
18	4,414	3,555	3,160	2,928	2,773	2,661	2,577
19	4,381	3,522	3,127	2,895	2,740	2,628	2,544
20	4,351	3,493	3,098	2,866	2,711	2,599	2,514
21	4,325	3,467	3,072	2,840	2,685	2,573	2,488
22	4,301	3,443	3,049	2,817	2,661	2,549	2,464
23	4,279	3,422	3,028	2,796	2,640	2,528	2,442
24	4,260	3,403	3,009	2,776	2,621	2,508	2,423
25	4,242	3,385	2,991	2,759	2,603	2,490	2,405
26	4,225	3,369	2,975	2,743	2,587	2,474	2,388
27	4,210	3,354	2,960	2,728	2,572	2,459	2,373
28	4,196	3,340	2,947	2,714	2,558	2,445	2,359
29	4,183	3,328	2,934	2,701	2,545	2,432	2,346
30	4,171	3,316	2,922	2,690	2,534	2,421	2,334
35	4,121	3,267	2,874	2,641	2,485	2,372	2,285
40	4,085	3,232	2,839	2,606	2,449	2,336	2,249
45	4,057	3,204	2,812	2,579	2,422	2,308	2,221
50	4,034	3,183	2,790	2,557	2,400	2,286	2,199
55	4,016	3,165	2,773	2,540	2,383	2,269	2,181
60	4,001	3,150	2,758	2,525	2,368	2,254	2,167
70	3,978	3,128	2,736	2,503	2,346	2,231	2,143
80	3,960	3,111	2,719	2,486	2,329	2,214	2,126
90	3,947	3,098	2,706	2,473	2,316	2,201	2,113
100	3,936	3,087	2,696	2,463	2,305	2,191	2,103

 <p style="text-align: center;">KEMENTERIAN PENDIDIKAN, KEBUDAYAAN, RISET DAN TEKNOLOGI POLITEKNIK NEGERI SRIWIJAYA JURUSAN AKUNTANSI Jalan Srijaya Negara, Palembang 30139 Telp (0711)353414 Fax (0711)355918 Website: www.polsri.ac.id Email: Info@polsri.ac.id</p>	
KESEPAKATAN BIMBINGAN SKRIPSI	

Kami yang bertanda tangan di bawah ini,

Pihak Pertama

Nama : Meira Marisa
NIM : 061940512468
Jurusan : Akuntansi
Program Studi : DIV Akuntansi Sektor Publik

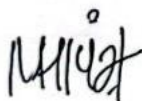
Pihak Kedua

Nama : Zulkifli, S.E., M.M
NIP : 196205271989031002
Jurusan : Akuntansi
Program Studi : DIV Akuntansi Sektor Publik

Pada hari ini ..~~Senin~~.. tanggal 6 Februari 2023 telah sepakat untuk melakukan konsultasi bimbingan Skripsi. Konsultasi bimbingan sekurang-kurangnya dalam satu minggu. Pelaksanaan bimbingan pada setiap hari ..~~Kamis~~.....pukul 09.00..... tempat di Politeknik Negeri Sriwijaya.

Demikianlah kesepakatan ini dibuat dengan penuh kesadaran guna kelancaran penyelesaian Skripsi.

Pihak Pertama



(Meira Marisa)
NIM 061940512468

Palembang,
Pihak Kedua



(Zulkifli, S.E., M.M)
NIP 196205271989031002

Mengetahui,
Ketua Jurusan Akuntansi



Dr. Evada Dewata, S.E., M.Si., Ak., CA., CMA
NIP 197806222003122061

	KEMENTERIAN PENDIDIKAN, KEBUDAYAAN, RISET DAN TEKNOLOGI POLITEKNIK NEGERI SRIWIJAYA JURUSAN AKUNTANSI Jalan Srijaya Negara, Palembang 30139 Telp (0711)353414 Fax (0711)355918 Website: www.polsri.ac.id Email: Info@polsri.ac.id	
	KESEPAKATAN BIMBINGAN SKRIPSI	

Kami yang bertanda tangan di bawah ini,

Pihak Pertama

Nama : Meira Marisa
NIM : 061940512468
Jurusan : Akuntansi
Program Studi : DIV Akuntansi Sektor Publik

Pihak Kedua

Nama : Nurhasanah, S.E., M.Si., Ak., CA
NIP : 197802282005122003
Jurusan : Akuntansi
Program Studi : DIV Akuntansi Sektor Publik

Pada hari ini ~~Senin~~..... tanggal ~~20 Februari 2023~~ telah sepakat untuk melakukan konsultasi bimbingan Skripsi. Konsultasi bimbingan sekarang-kurangnya ~~1 X~~... dalam satu minggu. Pelaksanaan bimbingan pada setiap hari ~~Rabu~~.....pukul ~~09.30~~..... tempat di Politeknik Negeri Sriwijaya.

Demikianlah kesepakatan ini dibuat dengan penuh kesadaran guna kelancaran penyelesaian Skripsi.

Pihak Pertama

Palembang,
Pihak Kedua




(Meira Marisa)
NIM 061940512468



(Nurhasanah, S.E. M. Si., Ak., CA)
NIP 197802282005122003









Mengetahui,
Ketua Jurusan Akuntansi




Dr. Evada Dewata, S.E., M.Si., Ak., CA., CMA
NIP 197806222003122001

 <p>KEMENTERIAN PENDIDIKAN, KEBUDAYAAN, RISET DAN TEKNOLOGI POLITEKNIK NEGERI SRIWIJAYA JURUSAN AKUNTANSI Jalan Srijaya Negara, Palembang 30139 Telp. 0711-353414 Fax. 0711-355918 Website : www.polsri.ac.id E-mail : akuntansi@polsri.ac.id</p> 
LEMBAR BIMBINGAN SKRIPSI

Nama : Meira Marisa
 NIM : 061940512468
 Jurusan/Program Studi : Akuntansi/DIV Akuntansi Sektor Publik
 Judul Skripsi : Pengaruh Penerimaan Pajak Daerah Dan Retribusi Daerah Terhadap Pendapatan Asli Daerah (PAD) Kabupaten/Kota Di Provinsi Sumatera Selatan
 Pembimbing I : Zulkifli, S.E., M.M

No	Tanggal	Uraian Bimbingan	Tanda Tangan Pembimbing
1.	27/01/23	Acc Judul Skripsi	
2.	28/04/23	Revisi Bab 1 dan Bab 2	
3.	01/05/23	Revisi Bab 3	
4.	05/05/23	Acc Proposal Skripsi	
5.	15/06/23	Revisi Bab 4 Hasil dan Pembahasan	
6.	22/06/23	Revisi Pembahasan	
7.	13/07/23	Revisi Bab 5 Kesimpulan dan Saran	
8.	27/07/23	Acc Skripsi	
9.			
10.			

Palembang, Mei 2023
 Ketua Jurusan Akuntansi,


 Dr. Evada Dewata, S.E., M.Si., Ak.,CA
 NIP 197806222003122001

Catatan:











*) melingkari angka yang sesuai.

Ketua Jurusan/Ketua Program Studi harus memeriksa jumlah pelaksanaan bimbingan sesuai yang dipersyaratkan dalam Pedoman Penulisan Skripsi sebelum menandatangani lembar bimbingan ini.


Lembar pembimbingan Skripsi ini harus dilampirkan dalam Skripsi.

 <p>KEMENTERIAN PENDIDIKAN, KEBUDAYAAN, RISET DAN TEKNOLOGI POLITEKNIK NEGERI SRIWIJAYA JURUSAN AKUNTANSI Jalan Srijaya Negara, Palembang 30139 Telp. 0711-353414 Fax. 0711-355918 Website : www.polstri.ac.id E-mail : akuntansi@polstri.ac.id</p>	
LEMBAR BIMBINGAN SKRIPSI	

Nama : Meira Marisa
 NIM : 061940512468
 Jurusan/Program Studi : Akuntansi/DIV Akuntansi Sektor Publik
 Judul Skripsi : Pengaruh Penerimaan Pajak Daerah Dan Retribusi Daerah Terhadap Pendapatan Asli Daerah (PAD) Kabupaten/Kota Di Provinsi Sumatera Selatan
 Pembimbing II : Nurhasanah, S.E., M.Si., Ak., CA

No	Tanggal	Uraian Bimbingan	Tanda Tangan Pembimbing
1.	20/02/23	Acc Judul Skripsi	
2.	03/05/23	Perbaikan Bab 1 dan Bab 2	
3.	10/05/23	Perbaikan Bab 3	
4.	11/05/23	Acc Proposal Skripsi	
5.	07/06/23	Perbaikan Bab 4 Hasil	
6.	28/06/23	Perbaikan Bab 4 Pembahasan	
7.	12/07/23	Perbaikan Bab 5	
8.	26/07/23	Perbaikan Tata Tulis	
9.	02/08/23	Kelengkapan Dokumen dan Lampiran	
10.	04/08/23	Acc Skripsi	

Palembang, Mei 2023
 Ketua Jurusan Akuntansi,



Dr. Evada Dewata, S.E., M.Si., Ak.,CA
 NIP 197806222003122001

Catatan:

*) melingkari angka yang sesuai.

Ketua Jurusan/Ketua Program Studi harus memeriksa jumlah pelaksanaan bimbingan sesuai yang dipersyaratkan dalam Pedoman Penulisan Skripsi sebelum menandatangani lembar bimbingan ini.

Lembar pembimbingan Skripsi ini harus dilampirkan dalam Skripsi.