

**L  
A  
M  
P  
I  
R  
A  
N**

# **Lampiran 1 & Lampiran 2**

**Kesepakatan Bimbingan Skripsi  
Pembimbing 1 & Kesepakatan Bimbingan  
Skripsi Pembimbing 2**



KEMENTERIAN PENDIDIKAN, KEBUDAYAAN, RISET DAN TEKNOLOGI  
POLITEKNIK NEGERI SRIWIJAYA  
JURUSAN AKUNTANSI



Jalan Srijaya Negara, Palembang 30139

Telp (0711)353414 Fax (0711)355918 Website: [www.polsri.ac.id](http://www.polsri.ac.id) Email: [Info@polsri.ac.id](mailto:Info@polsri.ac.id)

**KESEPAKATAN BIMBINGAN SKRIPSI**

Kami yang bertanda tangan di bawah ini,

**Pihak Pertama**

Nama : Weni Widiastuti  
NIM : 061940510300  
Jurusan : Akuntansi  
Program Studi : DIV Akuntansi Sektor Publik

**Pihak Kedua**

Nama : Dr. Evada Dewata, S.E., M.Si., Ak., CA., CMA  
NIP : 197806222003122001  
Jurusan : Akuntansi  
Program Studi : DIV Akuntansi Sektor Publik

Pada hari ini ~~senin~~ tanggal ~~06 Feb 2023~~ telah sepakat untuk melakukan konsultasi bimbingan Skripsi. Konsultasi bimbingan sekurang-kurangnya ~~1x (satu kali)~~ dalam satu minggu. Pelaksanaan bimbingan pada setiap hari ~~senin~~ pukul ~~09.00 WIB~~ tempat di Politeknik Negeri Sriwijaya.

Demikianlah kesepakatan ini dibuat dengan penuh kesadaran guna kelancaran penyelesaian Skripsi.

Pihak Pertama

**Weni Widiastuti**  
NIM 061940510300

Palembang, 06 Februari 2023

Pihak Kedua

**Dr. Evada Dewata, S.E., M.Si., Ak., CA., CMA**  
NIP 197806222003122001

Mengetahui,  
Ketua Jurusan Akuntansi

**Dr. Evada Dewata, S.E., M.Si., Ak., CA., CMA**  
NIP 197806222003122001

**KEMENTERIAN PENDIDIKAN, KEBUDAYAAN, RISET DAN TEKNOLOGI**  
**POLITEKNIK NEGERI SRIWIJAYA**  
**JURUSAN AKUNTANSI**  
**Jalan Srijaya Negara, Palembang 30139**  
Telp (0711)353414 Fax (0711)355918 Website: [www.polsri.ac.id](http://www.polsri.ac.id) Email: [Info@polsri.ac.id](mailto:Info@polsri.ac.id)

**KESEPAKATAN BIMBINGAN SKRIPSI**

Kami yang bertanda tangan di bawah ini,

**Pihak Pertama**

Nama : Weni Widiastuti  
NIM : 061940510300  
Jurusan : Akuntansi  
Program Studi : DIV Akuntansi Sektor Publik

**Pihak Kedua**

Nama : Indra Satriawan, S.E., M.Si., Ak., CA  
NIP : 197211161999031001  
Jurusan : Akuntansi  
Program Studi : DIV Akuntansi Sektor Publik

Pada hari ini Senin.... tanggal 06 Feb 2023 telah sepakat untuk melakukan konsultasi bimbingan Skripsi. Konsultasi bimbingan sekurang-kurangnya 1x (satu kali) dalam satu minggu. Pelaksanaan bimbingan pada setiap hari Senin.....pukul 13.00 WIB tempat di Politeknik Negeri Sriwijaya.

Demikianlah kesepakatan ini dibuat dengan penuh kesadaran guna kelancaran penyelesaian Skripsi.


Pihak Pertama



**Weni Widiastuti**  
NIM 061940510300

Palembang, 06 Februari 2023

Pihak Kedua



**Indra Satriawan, S.E., M.Si., Ak., CA**  
NIP 197211161999031001

Mengetahui,  
Ketua Jurusan Akuntansi



**Dr. Evada Dewata, S.E., M.Si., Ak., CA., CMA**  
NIP 197806222003122001

# **Lampiran 3 & Lampiran 4**

**Lembar Bimbingan Skripsi Pembimbing 1 &  
Lembar Bimbingan Skripsi Pembimbing 2**



KEMENTERIAN PENDIDIKAN, KEBUDAYAAN, RISET, DAN TEKNOLOGI

**POLITEKNIK NEGERI SRIWIJAYA**

Jalan Sriwijaya Negara, Palembang 30139

Telp. 0711-353414 fax. 0711-355918

Website : www.polsri.ac.id E-mail : akuntansi@polsri.ac.id



**LEMBAR BIMBINGAN SKRIPSI**

Nama : Weni Widiastuti  
NIM : 061940510300  
Jurusan : Akuntansi  
Program Studi : DIV Akuntansi Sektor Publik  
Judul Skripsi : Faktor-Faktor yang Memengaruhi Kinerja Keuangan Pemerintah Daerah Provinsi di Indonesia  
Pembimbing (I II \*) : Dr. Evada Dewata, S.E., M.Si., Ak., CA., CMA

No.	Tanggal	Uraian Bimbingan	Tanda Tangan Pembimbing
1.	11-03-2023	ACC Judul	↑
2.	24-03-2023	Membuat Data Panel	↑↑
3.	06-04-2023	Pengajuan Bab I	↑↑
4.	13-04-2023	Revisian Bab I dan Daftar Pustaka	↑↑
5.	18-04-2023	Pengajuan Bab I, Bab II, dan Bab III	↑↑
6.	08-05-2023	ACC Proposal	↑
7.	29-05-2023	bab I	↑↑
8.	19-06-2023	revisi bab 2	↑↑
9.	11-07-2023	Revisi bab 3	↑
10.	08/07 2023	Revisi bab 3-4	↑
11.	31/07 2023	revisi bab 4.5	↑
12.	02/08 2023	ACC Skripsi	↑

Palembang, 04 September 2023  
Ketua Jurusan Akuntansi

Dr. Evada Dewata, S.E., M.Si., Ak., CA., CMA  
NIP 197806222003122001

**Catatan:**

\*) melingkari angka yang sesuai.

Ketua Jurusan/ Program Studi harus memeriksa jumlah pelaksanaan bimbingan sesuai yang dipersyaratkan dalam Pedoman Skripsi sebelum menandatangani lembar bimbingan ini. Lembar pembimbingan Skripsi ini harus dilampirkan dalam Skripsi.



KEMENTERIAN PENDIDIKAN, KEBUDAYAAN, RISET, DAN TEKNOLOGI

**POLITEKNIK NEGERI SRIWIJAYA**

Jalan Srijaya Negara, Palembang 30139

Telp. 0711-353414 fax. 0711-355918

Website : www.polsri.ac.id E-mail : akuntansi@polsri.ac.id



**LEMBAR BIMBINGAN SKRIPSI**

Nama : Weni Widiastuti  
NIM : 061940510300  
Jurusan : Akuntansi  
Program Studi : DIV Akuntansi Sektor Publik  
Judul Skripsi : Faktor-Faktor yang Memengaruhi Kinerja Keuangan Pemerintah Daerah Provinsi di Indonesia  
Pembimbing I / (II)\* : Indra Satriawan, S.E., M.Si., Ak., CA

No.	Tanggal	Uraian Bimbingan	Tanda Tangan Pembimbing
1.	20 FEB 2023	Perbaikan Proposal	✓
2.	13 MAR 2023	Perbaikan Proposal	✓
3.	08 MEI 2023	Revisi Proposal	✓
4.	15 JUNI 2023	Perbaikan Bab I	✓
5.	19 JUNI 2023	Revisi Bab I	✓
6.	22 JUNI 2023	Perbaikan Bab II	✓
7.	26 JUNI 2023	Revisi Bab II	✓
8.	28 JUNI 2023	Perbaikan Bab III	✓
9.	03 JULI 2023	Perbaikan Bab III	✓
10.	07 JULI 2023	Revisi Bab III	✓
11.	10 JULI 2023	Perbaikan Bab IV	✓
12.	13 JULI 2023	Perbaikan Bab IV + V	✓
13.	18 JULI 2023	Perbaikan Bab V	✓
14.	24 JULI 2023	Revisi Bab IV	✓
15.	31 JULI 2023	Revisi Bab V	✓

Palembang, 04 September 2023  
Ketua Jurusan Akuntansi

Dr. Evada Dewata, S.E., M.Si., Ak., CA., CMA  
NIP 197806221003122001

**Catatan:**

\*) melingkari angka yang sesuai.

Ketua Jurusan/ Program Studi harus memeriksa jumlah pelaksanaan bimbingan sesuai yang dipersyaratkan dalam Pedoman Skripsi sebelum menandatangani lembar bimbingan ini.

Lembar pembimbingan Skripsi ini harus dilampirkan dalam Skripsi.

Lampiran 5

Tabulasi Data Panel Tindak Lanjut Rekomendasi Hasil Pemeriksaan, Ukuran Legislatif, Leverage, dan Kinerja Keuangan Pemerintah Daerah Provinsi di Indonesia Tahun 2017-2021

No.	Provinsi	Tahun	Y_KKD	X1_TLRHP	X2_LEG	X3_LEV
1	Aceh	2017	0,189549696	0,663157895	81	0,07607869
2	Aceh	2018	0,195541573	0,574074074	81	0,163328648
3	Aceh	2019	0,206818365	0,496644295	81	0,106770654
4	Aceh	2020	0,217383057	0,513888889	81	0,111441485
5	Aceh	2021	0,219215362	0,291428571	81	0,016586568
6	Sumatera Utara	2017	0,763187993	0,871428571	100	0,052231487
7	Sumatera Utara	2018	0,799270466	0,848920863	100	0,086945006
8	Sumatera Utara	2019	0,789145119	0,867346939	100	0,026559676
9	Sumatera Utara	2020	0,752779939	0,901234568	100	0,096958317
10	Sumatera Utara	2021	0,851630805	0,294117647	100	0,08832513
11	Sumatera Barat	2017	0,544805688	0,814285714	65	0,021339807
12	Sumatera Barat	2018	0,568479152	0,672131148	65	0,028405225
13	Sumatera Barat	2019	0,566722915	0,352459016	65	0,027291421
14	Sumatera Barat	2020	0,555959792	0,351145038	65	0,03717645
15	Sumatera Barat	2021	0,62581951	0,167597765	65	0,037377584
16	Riau	2017	0,740190071	0,8671875	65	0,004606542
17	Riau	2018	0,752336873	0,846846847	65	0,007483864
18	Riau	2019	0,692039405	0,936936937	65	0,009998601
19	Riau	2020	0,630519334	0,907692308	65	0,0071399
20	Riau	2021	0,760687766	0,648351648	65	0,009716244
21	Jambi	2017	0,580298806	0,553571429	55	0,045885156
22	Jambi	2018	0,601438242	0,381818182	55	0,055279596
23	Jambi	2019	0,56495905	0,174311927	55	0,048182586
24	Jambi	2020	0,536235849	0,182692308	55	0,044902049
25	Jambi	2021	0,640084787	0,314917127	55	0,041731629
26	Sumatera Selatan	2017	0,746503076	0,72	75	0,089079394
27	Sumatera Selatan	2018	0,632513046	0,8	75	0,060519842
28	Sumatera Selatan	2019	0,606141183	0,544642857	75	0,011932281
29	Sumatera Selatan	2020	0,562363132	0,625	75	0,027380633
30	Sumatera Selatan	2021	0,622833998	0,483333333	75	0,056276135
31	Bengkulu	2017	0,402713862	0,366906475	45	0,04550022
32	Bengkulu	2018	0,440872093	0,346534653	45	0,053761679
33	Bengkulu	2019	0,392483448	0,275862069	45	0,076997185
34	Bengkulu	2020	0,346925413	0,419354839	45	0,071793137
35	Bengkulu	2021	0,476436301	0,090909091	45	0,056276135
36	Lampung	2017	1,0309543	0,695121951	85	0,135700019
37	Lampung	2018	0,864823425	0,6	85	0,16668693
38	Lampung	2019	1,081041623	0,559322034	85	0,128018527
39	Lampung	2020	1,133143351	0,320512821	85	0,084315214
40	Lampung	2021	0,772047727	0,572916667	85	0,08825438
41	Bangka Belitung	2017	0,46094196	0,987951807	45	0,018119238
42	Bangka Belitung	2018	0,501966921	0,908450704	45	0,05554274
43	Bangka Belitung	2019	0,467612444	0,527272727	45	0,033461514
44	Bangka Belitung	2020	0,425864157	0,553846154	45	0,027335648
45	Bangka Belitung	2021	0,511770223	0,123287671	45	0,076916473
46	Kepulauan Riau	2017	0,507723597	0,803571429	45	0,032701188
47	Kepulauan Riau	2018	0,535894052	0,897435897	45	0,053972801
48	Kepulauan Riau	2019	0,499418593	0,859375	45	0,06908266
49	Kepulauan Riau	2020	0,515986354	0,792207792	45	0,076153098
50	Kepulauan Riau	2021	0,571681699	0,50617284	45	0,083664612
51	DKI Jakarta	2017	2,198011359	0,869918699	106	0,005799297
52	DKI Jakarta	2018	2,01759746	0,75388601	106	0,013277153
53	DKI Jakarta	2019	3,129467141	0,768844221	106	0,020890784
54	DKI Jakarta	2020	1,883315429	0,732522796	106	0,020890784
55	DKI Jakarta	2021	1,83499536	0,605177994	106	0,03808236
56	Jawa Barat	2017	1,292529446	0,393700787	100	0,012042533



No.	Provinsi	Tahun	Y_KKD	X1_TLRHP	X2_LEG	X3_LEV
57	Jawa Barat	2018	1,37924868	0,56097561	100	0,010595411
58	Jawa Barat	2019	1,439513208	0,234042553	100	0,011060427
59	Jawa Barat	2020	1,061825322	0,381355932	120	0,055213944
60	Jawa Barat	2021	1,099852236	0,395348837	120	0,107265448
61	Jawa Tengah	2017	1,128502894	0,718309859	100	0,010922927
62	Jawa Tengah	2018	1,250113356	0,887850467	100	0,01309701
63	Jawa Tengah	2019	1,266630156	0,707317073	100	0,010759756
64	Jawa Tengah	2020	1,168019445	0,795918367	120	0,022657068
65	Jawa Tengah	2021	1,237847625	0,761904762	120	0,009850504
66	DI Yogyakarta	2017	0,57536455	0,8	55	0,003273503
67	DI Yogyakarta	2018	0,613055572	0,977272727	55	0,004318611
68	DI Yogyakarta	2019	0,577269285	0,976744186	55	0,003985093
69	DI Yogyakarta	2020	0,503617254	0,905660377	55	0,003972283
70	DI Yogyakarta	2021	0,500921048	0,633333333	55	0,004074061
71	Jawa Timur	2017	1,381502821	0,413333333	100	0,034358197
72	Jawa Timur	2018	1,377416169	0,545454545	100	0,039316373
73	Jawa Timur	2019	1,373056924	0,375	100	0,020529688
74	Jawa Timur	2020	1,320123272	0,627906977	120	0,019115576
75	Jawa Timur	2021	1,243562049	0,245901639	120	0,016560748
76	Banten	2017	1,464714373	0,886792453	85	0,010382668
77	Banten	2018	1,590919503	0,857142857	85	0,015984407
78	Banten	2019	1,685396797	0,822222222	85	0,015514277
79	Banten	2020	1,134539469	0,770114943	85	0,122673247
80	Banten	2021	1,521541721	0,683673469	85	0,094199361
81	Bali	2017	1,318241396	0,941176471	55	0,014350328
82	Bali	2018	1,46658608	1	55	0,015264418
83	Bali	2019	1,537610915	1	55	0,015711905
84	Bali	2020	1,161290706	1	55	0,015452166
85	Bali	2021	0,809379184	0,936170213	55	0,135638127
86	Nusa Tenggara Barat	2017	0,507015548	0,47826087	65	0,010923913
87	Nusa Tenggara Barat	2018	0,507629368	0,628571429	65	0,015789061
88	Nusa Tenggara Barat	2019	0,534154595	0,550561798	65	0,004402631
89	Nusa Tenggara Barat	2020	0,541773036	0,582524272	65	0,022337392
90	Nusa Tenggara Barat	2021	0,524307129	0,376068376	65	0,054420081
91	Nusa Tenggara Timur	2017	0,287480753	0,540229885	65	0,012407691
92	Nusa Tenggara Timur	2018	0,297601216	0,319148936	65	0,014264574
93	Nusa Tenggara Timur	2019	0,30948219	0,322580645	65	0,006261886
94	Nusa Tenggara Timur	2020	0,270334899	0,147540984	65	0,023918897
95	Nusa Tenggara Timur	2021	0,27934644	0,241758242	65	0,062676548
96	Kalimantan Barat	2017	0,565229401	0,971428571	65	0,000315735
97	Kalimantan Barat	2018	0,633836101	0,78313253	65	0,02068045
98	Kalimantan Barat	2019	0,633028162	0,865671642	65	0,020681005
99	Kalimantan Barat	2020	0,61427149	0,661971831	65	0,01501842
100	Kalimantan Barat	2021	0,646537324	0,145833333	65	0,010344401
101	Kalimantan Tengah	2017	0,492012424	0,476923077	45	0,016224795
102	Kalimantan Tengah	2018	0,53211247	0,469387755	45	0,023910403
103	Kalimantan Tengah	2019	0,556602221	0,510638298	45	0,024936154
104	Kalimantan Tengah	2020	0,495257253	0,525423729	45	0,029665721
105	Kalimantan Tengah	2021	0,558948548	0,289855072	45	0,033786333
106	Kalimantan Selatan	2017	1,044919113	0,836065574	55	0,033414453
107	Kalimantan Selatan	2018	1,185993693	0,545454545	55	0,066009268
108	Kalimantan Selatan	2019	1,093168136	0,650793651	55	0,085679376
109	Kalimantan Selatan	2020	0,849187281	0,626262626	55	0,091064191
110	Kalimantan Selatan	2021	1,19942918	0,412844037	55	0,097819833
111	Kalimantan Timur	2017	1,290585473	0,917647059	55	0,06254418
112	Kalimantan Timur	2018	1,19500514	0,673913043	55	0,059923385
113	Kalimantan Timur	2019	1,259696454	0,609756098	55	0,062676862
114	Kalimantan Timur	2020	1,094656284	0,694444444	55	0,075248431
115	Kalimantan Timur	2021	1,492779951	0,2	55	0,05115587
116	Kalimantan Utara	2017	0,286473735	1	35	0,054559891

No.	Provinsi	Tahun	Y_KKD	X1_TLRHP	X2_LEG	X3_LEV
117	Kalimantan Utara	2018	0,314515292	1	35	0,08131012
118	Kalimantan Utara	2019	0,335764919	0,847826087	35	0,064228362
119	Kalimantan Utara	2020	0,30198409	0,769230769	35	0,062374398
120	Kalimantan Utara	2021	0,358446163	0,708333333	35	0,061429353
121	Sulawesi Utara	2017	0,445504151	0,86407767	45	0,0220938
122	Sulawesi Utara	2018	0,496364419	0,510638298	45	0,020640098
123	Sulawesi Utara	2019	0,474374964	0,68	45	0,026867258
124	Sulawesi Utara	2020	0,4021093	0,575757576	45	0,141996342
125	Sulawesi Utara	2021	0,401045916	0,523809524	45	0,026006385
126	Sulawesi Tengah	2017	0,360943643	0,653846154	45	0,012323955
127	Sulawesi Tengah	2018	0,358756747	0,835616438	45	0,012074356
128	Sulawesi Tengah	2019	0,360781925	0,970588235	45	0,01703586
129	Sulawesi Tengah	2020	0,36741942	0,458333333	45	0,018466853
130	Sulawesi Tengah	2021	0,474499943	0,178947368	45	0,023668785
131	Sulawesi Selatan	2017	0,68613929	0,373626374	85	0,037819844
132	Sulawesi Selatan	2018	0,745601903	0,72	85	0,037371871
133	Sulawesi Selatan	2019	0,763970949	0,5	85	0,028112052
134	Sulawesi Selatan	2020	0,613899955	0,743589744	85	0,108912417
135	Sulawesi Selatan	2021	0,823625662	0,766233766	85	0,101840394
136	Sulawesi Tenggara	2017	0,295531597	0,93129771	45	0,041959125
137	Sulawesi Tenggara	2018	0,313695427	0,972972973	45	0,040102467
138	Sulawesi Tenggara	2019	0,378529663	0,790322581	45	0,042500396
139	Sulawesi Tenggara	2020	0,335226576	0,611111111	45	0,058215267
140	Sulawesi Tenggara	2021	0,38398676	0,372727273	45	0,114857181
141	Gorontalo	2017	0,244524607	0,886597938	45	0,025360367
142	Gorontalo	2018	0,271650759	0,574712644	45	0,026475815
143	Gorontalo	2019	0,28790706	0,755813953	45	0,031650837
144	Gorontalo	2020	0,283170612	0,62745098	45	0,033238855
145	Gorontalo	2021	0,348987585	0,190839695	45	0,028474954
146	Sulawesi Barat	2017	0,182044939	0,711267606	45	0,109923017
147	Sulawesi Barat	2018	0,193026135	0,814814815	45	0,091395336
148	Sulawesi Barat	2019	0,204491277	0,683544304	45	0,067709122
149	Sulawesi Barat	2020	0,204966934	0,519480519	45	0,065296477
150	Sulawesi Barat	2021	0,242208798	0,36	45	0,08287771
151	Maluku	2017	0,180608944	0,655172414	45	0,068633884
152	Maluku	2018	0,178557878	0,209302326	45	0,074727894
153	Maluku	2019	0,184098064	0,53968254	45	0,039322638
154	Maluku	2020	0,20410636	0,321100917	45	0,053532462
155	Maluku	2021	0,170840549	0,125748503	45	0,146040278
156	Maluku Utara	2017	0,174147933	0,444444444	45	0,116246009
157	Maluku Utara	2018	0,170567719	0,487804878	45	0,033328162
158	Maluku Utara	2019	0,192000226	0,457142857	45	0,022457508
159	Maluku Utara	2020	0,205743629	0,504672897	45	0,044507095
160	Maluku Utara	2021	0,228568044	0,233333333	45	0,076067975
161	Papua	2017	0,084749394	0,55	55	0,017377831
162	Papua	2018	0,08446837	0,364864865	55	0,018421964
163	Papua	2019	0,153642934	0,652631579	55	0,010376877
164	Papua	2020	0,119312619	0,424242424	55	0,010586203
165	Papua	2021	0,182330031	0,13559322	55	0,006704563
166	Papua Barat	2017	0,071353697	0,931034483	56	0,024192391
167	Papua Barat	2018	0,06703696	0,646341463	56	0,024152391
168	Papua Barat	2019	0,044561195	0,384615385	56	0,021794718
169	Papua Barat	2020	0,060415707	0,486486486	45	0,042858203
170	Papua Barat	2021	0,070738989	0,383333333	45	0,015190481

**Lampiran 6**  
**Kinerja Keuangan Pemerintah Daerah Provinsi Tahun 2017-2021**

No.	Keterangan	Tahun	Total Pendapatan Asli Daerah (PAD)	Total Pendapatan Transfer	Total Pinjaman	Y_KKD
1	Aceh	2017	2.276.305.568.813,72	12.009.017.278.818,00	0,00	0,189549696
2	Aceh	2018	2.359.385.393.645,65	12.065.901.692.555,00	0,00	0,195541573
3	Aceh	2019	2.698.912.471.144,15	13.049.675.124.487,00	0,00	0,206818365
4	Aceh	2020	2.570.775.877.183,15	11.826.017.687.067,00	0,00	0,217383057
5	Aceh	2021	2.505.887.909.031,12	11.431.169.265.498,00	0,00	0,219215362
6	Sumatera Utara	2017	5.287.469.401.500,04	6.928.134.939.913,00	0,00	0,763187993
7	Sumatera Utara	2018	5.638.960.579.478,97	7.055.134.429.266,00	0,00	0,799270466
8	Sumatera Utara	2019	5.761.270.412.051,31	7.300.647.588.241,00	0,00	0,789145119
9	Sumatera Utara	2020	5.531.237.378.774,99	7.347.748.112.410,00	0,00	0,752779939
10	Sumatera Utara	2021	6.402.714.086.506,57	7.518.180.471.987,00	0,00	0,851630805
11	Sumatera Barat	2017	2.134.010.519.503,41	3.917.012.185.168,00	0,00	0,544805688
12	Sumatera Barat	2018	2.275.090.068.586,90	4.002.064.210.887,00	0,00	0,568479152
13	Sumatera Barat	2019	2.328.432.873.686,19	4.046.879.363.496,00	61.712.000.000,00	0,566722915
14	Sumatera Barat	2020	2.255.072.985.427,41	4.051.456.992.936,00	4.723.000.000,00	0,555959792
15	Sumatera Barat	2021	2.551.899.163.309,89	4.077.691.924.339,00	0,00	0,62581951
16	Riau	2017	3.360.008.975.199,29	4.539.386.717.184,00	0,00	0,740190071
17	Riau	2018	3.638.995.740.121,15	4.836.923.284.845,00	0,00	0,752336873
18	Riau	2019	3.558.210.585.339,97	5.141.630.024.820,00	0,00	0,692039405
19	Riau	2020	3.333.176.032.497,57	5.286.397.816.405,00	0,00	0,630519334
20	Riau	2021	4.050.468.561.143,44	5.324.745.236.758,00	0,00	0,760687766
21	Jambi	2017	1.580.304.867.342,36	2.723.260.588.950,00	0,00	0,580298806
22	Jambi	2018	1.656.569.597.282,27	2.754.346.967.999,00	0,00	0,601438242
23	Jambi	2019	1.651.089.944.335,33	2.922.494.905.401,00	0,00	0,56495905
24	Jambi	2020	1.535.183.487.238,34	2.862.888.575.956,00	0,00	0,536235849
25	Jambi	2021	1.843.431.186.553,03	2.879.979.691.030,00	0,00	0,640084787
26	Sumatera Selatan	2017	3.031.633.624.303,95	4.061.113.371.545,00	0,00	0,746503076
27	Sumatera Selatan	2018	3.528.010.712.183,54	5.577.767.500.414,00	0,00	0,632513046
28	Sumatera Selatan	2019	3.494.510.853.251,62	5.765.176.417.582,00	0,00	0,606141183
29	Sumatera Selatan	2020	3.375.100.984.842,03	5.875.896.342.538,00	125.743.510.336,00	0,562363132
30	Sumatera Selatan	2021	3.865.463.033.085,17	5.712.683.072.712,00	493.566.176.762,71	0,622833998
31	Bengkulu	2017	804.575.838.594,27	1.997.884.640.743,00	0,00	0,402713862
32	Bengkulu	2018	872.257.738.965,75	1.978.482.543.231,00	0,00	0,440872093
33	Bengkulu	2019	826.674.936.049,87	2.106.267.005.344,00	0,00	0,392483448
34	Bengkulu	2020	712.345.548.601,91	2.053.310.368.606,00	0,00	0,346925413
35	Bengkulu	2021	984.420.164.399,73	2.066.215.698.403,00	0,00	0,476436301
36	Lampung	2017	2.750.596.478.331,40	2.668.010.093.861,00	0,00	1,0309543
37	Lampung	2018	2.864.235.753.079,13	2.832.047.343.283,00	479.883.937.500,00	0,864823425
38	Lampung	2019	3.018.067.291.159,88	2.671.698.670.893,00	120.115.470.500,00	1,081041623
39	Lampung	2020	2.842.286.479.070,36	2.508.320.307.957,00	0,00	1,133143351
40	Lampung	2021	3.249.669.847.265,05	4.209.156.682.009,00	0,00	0,772047727
41	Bangka Belitung	2017	709.832.181.818,48	1.539.960.002.502,00	0,00	0,46094196
42	Bangka Belitung	2018	850.441.774.831,35	1.694.218.759.243,00	0,00	0,501966921
43	Bangka Belitung	2019	826.701.095.332,07	1.767.919.365.849,00	0,00	0,467612444
44	Bangka Belitung	2020	683.432.674.809,81	1.604.813.796.610,00	0,00	0,425864157
45	Bangka Belitung	2021	895.763.128.991,25	1.750.322.876.331,00	0,00	0,511770223
46	Kepulauan Riau	2017	1.094.788.614.304,54	2.156.268.926.062,00	0,00	0,507723597
47	Kepulauan Riau	2018	1.220.768.246.945,10	2.628.002.977.357,00	0,00	0,535894052
48	Kepulauan Riau	2019	1.311.704.305.173,32	2.626.462.699.205,00	0,00	0,499418593
49	Kepulauan Riau	2020	1.195.637.693.103,26	2.317.188.590.222,00	0,00	0,515986354
50	Kepulauan Riau	2021	1.375.770.280.701,47	2.406.531.963.533,00	0,00	0,571681699
51	DKI Jakarta	2017	43.901.488.807.743,00	18.969.291.389.929,00	1.003.985.193.194,00	2,198011359
52	DKI Jakarta	2018	43.327.136.602.811,00	17.855.177.072.924,00	3.619.441.859.550,00	2,01759746
53	DKI Jakarta	2019	45.707.400.003.802,00	14.551.571.351.179,00	53.918.320.859,00	3,129467141
54	DKI Jakarta	2020	37.414.754.711.193,00	16.962.899.288.632,00	2.903.531.014.390,00	1,883315429
55	DKI Jakarta	2021	41.606.307.405.630,00	22.673.794.344.052,00	0,00	1,83499536
56	Jawa Barat	2017	18.081.123.739.824,30	13.988.945.314.589,00	0,00	1,292529446
57	Jawa Barat	2018	19.642.915.448.763,70	14.241.750.403.584,00	0,00	1,37924868

No.	Keterangan	Tahun	Total Pendapatan Asli Daerah (PAD)	Total Pendapatan Transfer	Total Pinjaman	Y_KKD
58	Jawa Barat	2019	21.244.266.598.017,60	14.757.951.840.649,00	0,00	1,439513208
59	Jawa Barat	2020	18.521.882.178.042,30	15.910.828.461.271,00	1.532.607.660.148,00	1,061825322
60	Jawa Barat	2021	20.333.679.966.126,30	16.606.086.315.554,00	1.881.560.755.969,00	1,099852236
61	Jawa Tengah	2017	12.547.513.389.400,00	11.117.984.434.093,00	740.611.443,00	1,128502894
62	Jawa Tengah	2018	13.711.836.037.849,30	10.968.474.152.733,00	0,00	1,250113356
63	Jawa Tengah	2019	14.437.914.236.398,00	11.398.681.901.538,00	0,00	1,266630156
64	Jawa Tengah	2020	13.668.282.278.855,00	11.702.101.655.293,00	0,00	1,168019445
65	Jawa Tengah	2021	14.695.474.898.162,00	11.871.796.336.054,00	0,00	1,237847625
66	DI Yogyakarta	2017	1.851.973.396.065,27	3.218.782.586.692,00	0,00	0,57536455
67	DI Yogyakarta	2018	2.040.723.348.530,93	3.328.773.835.982,00	0,00	0,613055572
68	DI Yogyakarta	2019	2.082.795.334.434,50	3.608.013.435.006,00	0,00	0,577269285
69	DI Yogyakarta	2020	1.876.706.829.354,71	3.726.454.595.432,00	0,00	0,503617254
70	DI Yogyakarta	2021	1.900.923.074.881,46	3.794.855.660.531,00	0,00	0,500921048
71	Jawa Timur	2017	17.324.177.664.424,20	12.501.548.645.633,00	38.547.107.216,00	1,381502821
72	Jawa Timur	2018	18.531.062.021.823,30	13.379.419.369.272,20	74.075.979.800,00	1,377416169
73	Jawa Timur	2019	19.327.125.485.405,90	14.015.982.687.994,60	60.000.000.000,00	1,373056924
74	Jawa Timur	2020	17.950.996.508.801,00	13.575.794.898.763,00	22.175.000.000,00	1,320123272
75	Jawa Timur	2021	18.935.885.925.145,60	15.194.249.240.653,00	32.884.729.025,00	1,243562049
76	Banten	2017	5.756.371.374.247,34	3.930.029.963.372,00	0,00	1,464714373
77	Banten	2018	6.329.138.234.645,88	3.978.289.425.586,00	0,00	1,590919503
78	Banten	2019	7.022.309.916.623,81	4.166.561.801.805,00	0,00	1,685396797
79	Banten	2020	5.906.535.160.351,86	4.375.121.803.580,00	830.986.331.690,00	1,134539469
80	Banten	2021	7.010.370.228.687,00	4.607.412.424.908,00	0,00	1,521541721
81	Bali	2017	3.398.472.278.306,41	2.578.034.863.851,26	0,00	1,318241396
82	Bali	2018	3.718.499.635.346,14	2.535.479.973.047,00	0,00	1,466586608
83	Bali	2019	4.023.156.314.134,59	2.616.498.279.035,00	0,00	1,537610915
84	Bali	2020	3.069.474.217.923,49	2.643.157.481.688,00	0,00	1,161290706
85	Bali	2021	3.117.070.012.473,76	2.801.186.284.925,00	1.050.000.000.000,00	0,809379184
86	Nusa Tenggara Barat	2017	1.684.468.709.594,00	3.322.321.605.306,00	0,00	0,507015548
87	Nusa Tenggara Barat	2018	1.660.417.707.372,53	3.270.925.230.010,00	0,00	0,507629368
88	Nusa Tenggara Barat	2019	1.807.482.745.855,00	3.383.819.523.675,00	0,00	0,534154595
89	Nusa Tenggara Barat	2020	1.815.690.092.106,42	3.351.385.124.044,00	0,00	0,541773036
90	Nusa Tenggara Barat	2021	1.888.456.286.095,61	3.414.313.104.250,00	187.500.000.000,00	0,524307129
91	Nusa Tenggara Timur	2017	1.047.491.567.026,51	3.643.692.862.110,00	0,00	0,287480753
92	Nusa Tenggara Timur	2018	1.095.269.978.577,22	3.680.327.636.180,00	0,00	0,297601216
93	Nusa Tenggara Timur	2019	1.258.958.953.288,30	4.067.952.844.498,00	0,00	0,30948219
94	Nusa Tenggara Timur	2020	1.166.570.596.936,49	4.171.362.593.723,00	143.916.722.000,00	0,270334899
95	Nusa Tenggara Timur	2021	1.238.032.648.888,51	4.000.655.445.445,00	431.234.385.650,00	0,27934644
96	Kalimantan Barat	2017	1.945.647.317.495,12	3.442.225.962.152,00	0,00	0,565229401
97	Kalimantan Barat	2018	2.194.867.823.990,63	3.462.831.829.650,00	0,00	0,633836101
98	Kalimantan Barat	2019	2.301.306.937.991,85	3.635.394.245.312,00	0,00	0,633028162
99	Kalimantan Barat	2020	2.154.145.653.806,80	3.506.829.941.604,00	0,00	0,61427149
100	Kalimantan Barat	2021	2.507.322.119.826,13	3.878.077.918.657,00	0,00	0,646537324
101	Kalimantan Tengah	2017	1.342.330.618.784,76	2.728.245.370.238,00	0,00	0,492012424
102	Kalimantan Tengah	2018	1.616.521.660.227,16	3.037.932.303.222,00	0,00	0,53211247
103	Kalimantan Tengah	2019	1.776.231.952.739,76	3.191.205.289.485,95	0,00	0,556602221
104	Kalimantan Tengah	2020	1.570.137.570.176,27	3.170.347.450.809,00	0,00	0,495257253
105	Kalimantan Tengah	2021	1.851.575.071.028,73	3.312.603.775.771,00	0,00	0,558948548
106	Kalimantan Selatan	2017	2.841.891.516.563,66	2.719.723.930.644,00	0,00	1,044919113
107	Kalimantan Selatan	2018	3.557.316.628.829,70	2.999.439.751.663,00	0,00	1,185993693
108	Kalimantan Selatan	2019	3.498.836.748.488,04	3.200.639.162.967,00	0,00	1,093168136
109	Kalimantan Selatan	2020	2.940.404.641.480,00	3.462.610.316.972,00	0,00	0,849187281
110	Kalimantan Selatan	2021	3.564.914.942.945,32	2.972.176.267.366,00	0,00	1,19942918
111	Kalimantan Timur	2017	4.588.751.727.469,47	3.555.558.173.688,00	0,00	1,290585473
112	Kalimantan Timur	2018	5.800.270.285.305,67	4.853.761.786.447,00	0,00	1,19500514
113	Kalimantan Timur	2019	6.555.852.805.408,40	5.204.311.550.792,00	0,00	1,259696454
114	Kalimantan Timur	2020	5.289.232.781.584,58	4.831.866.273.077,00	0,00	1,094656284
115	Kalimantan Timur	2021	6.111.918.272.284,37	4.094.319.639.990,00	0,00	1,492779951
116	Kalimantan Utara	2017	482.740.846.005,72	1.685.113.805.095,00	0,00	0,286473735
117	Kalimantan Utara	2018	574.088.357.593,08	1.825.311.428.438,00	0,00	0,314515292

No.	Keterangan	Tahun	Total Pendapatan Asli Daerah (PAD)	Total Pendapatan Transfer	Total Pinjaman	Y_KKD
118	Kalimantan Utara	2019	655.846.206.222,83	1.953.289.844.101,00	0,00	0,335764919
119	Kalimantan Utara	2020	557.646.133.462,35	1.846.607.658.007,00	0,00	0,30198409
120	Kalimantan Utara	2021	677.803.723.304,94	1.890.949.863.341,00	0,00	0,358446163
121	Sulawesi Utara	2017	1.146.674.827.814,00	2.573.881.355.193,00	0,00	0,445504151
122	Sulawesi Utara	2018	1.253.804.977.826,74	2.525.976.743.486,00	0,00	0,496364419
123	Sulawesi Utara	2019	1.286.069.364.575,67	2.653.411.428.045,00	57.670.440.963,00	0,474374964
124	Sulawesi Utara	2020	1.125.317.788.015,59	2.545.378.834.519,00	253.158.252.319,00	0,4021093
125	Sulawesi Utara	2021	1.310.528.740.581,31	2.626.382.357.008,00	641.394.946.924,00	0,401045916
126	Sulawesi Tengah	2017	958.212.001.717,54	2.654.741.314.195,00	0,00	0,360943643
127	Sulawesi Tengah	2018	1.016.628.663.677,00	2.731.430.163.822,00	102.324.663.613,00	0,358756747
128	Sulawesi Tengah	2019	1.090.854.785.057,78	3.014.996.800.097,00	8.588.111.000,00	0,360781925
129	Sulawesi Tengah	2020	1.122.670.398.589,07	3.055.555.418.224,00	0,00	0,36741942
130	Sulawesi Tengah	2021	1.494.246.273.498,51	3.149.096.842.573,00	0,00	0,474499943
131	Sulawesi Selatan	2017	3.679.083.943.914,20	5.362.007.388.022,00	0,00	0,68613929
132	Sulawesi Selatan	2018	3.948.349.252.423,45	5.295.519.277.687,00	0,00	0,745601903
133	Sulawesi Selatan	2019	4.138.631.215.914,70	5.417.262.552.592,00	0,00	0,763970949
134	Sulawesi Selatan	2020	3.890.209.264.433,67	5.399.732.629.887,00	937.145.602.574,00	0,613899955
135	Sulawesi Selatan	2021	4.469.113.381.188,42	5.426.146.349.398,00	0,00	0,823625662
136	Sulawesi Tenggara	2017	806.253.869.893,08	2.728.147.776.878,00	0,00	0,295531597
137	Sulawesi Tenggara	2018	903.949.000.785,15	2.881.613.577.686,00	0,00	0,313695427
138	Sulawesi Tenggara	2019	1.128.441.587.992,08	2.960.196.139.377,00	20.921.847.954,00	0,378529663
139	Sulawesi Tenggara	2020	1.017.138.016.007,18	2.920.645.996.673,00	113.534.733.750,00	0,335226576
140	Sulawesi Tenggara	2021	1.373.793.724.628,50	3.119.960.554.389,00	457.750.628.211,00	0,38398676
141	Gorontalo	2017	348.267.663.013,38	1.424.264.276.967,00	0,00	0,244524607
142	Gorontalo	2018	384.435.306.402,61	1.415.182.154.507,00	0,00	0,271650759
143	Gorontalo	2019	433.427.781.398,85	1.505.443.391.824,00	0,00	0,28790706
144	Gorontalo	2020	414.861.588.271,92	1.441.616.534.886,00	23.442.236.737,00	0,283170612
145	Gorontalo	2021	510.804.052.686,52	1.458.904.411.530,00	4.769.581.263,00	0,348987585
146	Sulawesi Barat	2017	296.935.168.455,37	1.532.367.605.917,00	98.741.561.162,00	0,182044939
147	Sulawesi Barat	2018	301.499.588.174,52	1.515.760.142.209,00	46.202.378.525,00	0,193026135
148	Sulawesi Barat	2019	345.208.054.041,74	1.688.130.947.611,00	0,00	0,204491277
149	Sulawesi Barat	2020	346.864.756.506,15	1.655.236.854.262,00	37.059.311.612,00	0,204966934
150	Sulawesi Barat	2021	407.996.514.740,59	1.609.482.634.440,00	75.000.000.000,00	0,242208798
151	Maluku	2017	430.866.044.123,85	2.377.629.613.632,00	8.000.000.000,00	0,180608944
152	Maluku	2018	465.779.724.331,74	2.608.564.395.859,00	0,00	0,178557878
153	Maluku	2019	482.805.590.255,56	2.622.545.724.004,00	0,00	0,184098064
154	Maluku	2020	545.752.866.622,40	2.498.865.066.285,00	175.000.000.000,00	0,20410636
155	Maluku	2021	550.808.914.756,15	2.715.750.131.306,00	508.360.991.474,00	0,170840549
156	Maluku Utara	2017	327.469.790.428,14	1.880.411.584.556,00	0,00	0,174147933
157	Maluku Utara	2018	358.325.359.386,73	2.100.780.628.346,00	0,00	0,170567719
158	Maluku Utara	2019	433.448.363.469,52	2.214.233.606.679,00	43.307.291.700,00	0,192000226
159	Maluku Utara	2020	447.291.483.047,01	2.114.633.437.290,00	59.390.057.200,00	0,205743629
160	Maluku Utara	2021	552.347.164.463,29	2.324.406.934.903,00	92.147.690.000,00	0,228568044
161	Papua	2017	1.015.781.099.671,00	11.985.703.424.562,00	0,00	0,084749394
162	Papua	2018	1.050.372.166.511,65	12.435.094.594.168,00	0,00	0,08446837
163	Papua	2019	2.027.638.465.326,97	13.197.082.407.374,00	0,00	0,153642934
164	Papua	2020	1.388.510.064.435,57	11.637.579.336.056,00	0,00	0,119312619
165	Papua	2021	2.139.689.476.134,17	11.735.255.394.924,00	0,00	0,182330031
166	Papua Barat	2017	470.072.402.934,00	6.587.919.354.954,00	0,00	0,071353697
167	Papua Barat	2018	459.243.073.550,30	6.850.595.124.081,00	0,00	0,06703696
168	Papua Barat	2019	483.725.598.744,76	10.855.310.290.934,00	0,00	0,044561195
169	Papua Barat	2020	485.365.553.261,00	8.033.764.309.935,00	0,00	0,060415707
170	Papua Barat	2021	483.953.895.412,66	6.841.402.535.036,00	0,00	0,070738989

**Lampiran 7**  
**Tindak Lanjut Rekomendasi Hasil Pemeriksaan Pemerintah Daerah Provinsi Tahun 2017-2021**

No.	Keterangan	Jumlah TLRHP Sesuai dengan Rekomendasi					Jumlah Rekomendasi					X1_TLRHP				
		2017	2018	2019	2020	2021	2017	2018	2019	2020	2021	2017	2018	2019	2020	2021
1	Aceh	63	31	74	111	51	95	54	149	216	175	0,663157895	0,574074074	0,496644295	0,513888889	0,291428571
2	Sumatera Utara	122	118	85	146	60	140	139	98	162	204	0,871428571	0,848920863	0,867346939	0,901234568	0,294117647
3	Sumatera Barat	57	41	43	46	30	70	61	122	131	179	0,814285714	0,672131148	0,352459016	0,351145038	0,167597765
4	Riau	111	94	104	177	118	128	111	111	195	182	0,8671875	0,846846847	0,936936937	0,907692308	0,648351648
5	Jambi	31	21	19	19	57	56	55	109	104	181	0,553571429	0,381818182	0,174311927	0,182692308	0,314917127
6	Sumatera Selatan	72	80	61	60	58	100	100	112	96	120	0,72	0,8	0,544642857	0,625	0,483333333
7	Bengkulu	51	35	16	26	20	139	101	58	62	220	0,366906475	0,346534653	0,275862069	0,419354839	0,090909091
8	Lampung	57	42	33	25	55	82	70	59	78	96	0,695121951	0,6	0,559322034	0,320512821	0,572916667
9	Bangka Belitung	82	129	29	36	9	83	142	55	65	73	0,987951807	0,908450704	0,527272727	0,553846154	0,123287671
10	Kepulauan Riau	90	35	55	61	41	112	39	64	77	81	0,803571429	0,897435897	0,859375	0,792207792	0,50617284
11	DKI Jakarta	428	291	306	241	187	492	386	398	329	309	0,869918699	0,75388601	0,768844221	0,732522796	0,605177994
12	Jawa Barat	50	46	22	45	34	127	82	94	118	86	0,393700787	0,56097561	0,234042553	0,381355932	0,395348837
13	Jawa Tengah	51	95	58	156	64	71	107	82	196	84	0,718309859	0,887850467	0,707317073	0,795918367	0,761904762
14	DI Yogyakarta	32	86	42	48	38	40	88	43	53	60	0,8	0,977272727	0,976744186	0,905660377	0,633333333
15	Jawa Timur	31	12	18	81	30	75	22	48	129	122	0,413333333	0,545454545	0,375	0,627906977	0,245901639
16	Banten	47	12	37	67	67	53	14	45	87	98	0,886792453	0,857142857	0,822222222	0,770114943	0,683673469
17	Bali	32	39	38	67	44	34	39	38	67	47	0,941176471	1	1	1	0,936170213
18	Nusa Tenggara Barat	22	22	49	60	44	46	35	89	103	117	0,47826087	0,628571429	0,550561798	0,582524272	0,376068376
19	Nusa Tenggara Timur	47	15	20	9	22	87	47	62	61	91	0,540229885	0,319148936	0,322580645	0,147540984	0,241758242
20	Kalimantan Barat	68	65	58	47	14	70	83	67	71	96	0,971428571	0,78313253	0,865671642	0,661971831	0,145833333
21	Kalimantan Tengah	31	23	24	31	20	65	49	47	59	69	0,476923077	0,469387755	0,510638298	0,525423729	0,289855072
22	Kalimantan Selatan	51	78	41	62	45	61	143	63	99	109	0,836065574	0,545454545	0,650793651	0,626262626	0,412844037
23	Kalimantan Timur	78	31	25	50	14	85	46	41	72	70	0,917647059	0,673913043	0,609756098	0,694444444	0,2
24	Kalimantan Utara	56	51	39	50	51	56	51	46	65	72	1	1	0,847826087	0,769230769	0,708333333
25	Sulawesi Utara	89	24	51	57	66	103	47	75	99	126	0,86407767	0,510638298	0,68	0,575757576	0,523809524
26	Sulawesi Tengah	51	61	33	33	17	78	73	34	72	95	0,653846154	0,835616438	0,970588235	0,458333333	0,178947368
27	Sulawesi Selatan	34	54	34	87	118	91	75	68	117	154	0,373626374	0,72	0,5	0,743589744	0,766233766
28	Sulawesi Tenggara	122	72	49	66	41	131	74	62	108	110	0,93129771	0,972972973	0,790322581	0,611111111	0,372727273
29	Gorontalo	86	50	65	64	25	97	87	86	102	131	0,886597938	0,574712644	0,755813953	0,62745098	0,190839695
30	Sulawesi Barat	101	44	54	40	45	142	54	79	77	125	0,711267606	0,814814815	0,683544304	0,519480519	0,36
31	Maluku	57	27	34	35	21	87	129	63	109	167	0,655172414	0,209302326	0,53968254	0,321100917	0,125748503
32	Maluku Utara	32	20	32	54	28	72	41	70	107	120	0,444444444	0,487804878	0,457142857	0,504672897	0,233333333
33	Papua	11	27	62	28	8	20	74	95	66	59	0,55	0,364864865	0,652631579	0,424242424	0,13559322
34	Papua Barat	27	53	20	54	46	29	82	52	111	120	0,931034483	0,646341463	0,384615385	0,486486486	0,383333333

**Lampiran 8**  
**Jumlah Anggota Dewan Perwakilan Rakyat Daerah (DPRD) Provinsi Tahun**  
**2017, 2018, 2019, 2020, 2021**

No.	Keterangan	X2_LEG				
		2017	2018	2019	2020	2021
1	Aceh	81	81	81	81	81
2	Sumatera Utara	100	100	100	100	100
3	Sumatera Barat	65	65	65	65	65
4	Riau	65	65	65	65	65
5	Jambi	55	55	55	55	55
6	Sumatera Selatan	75	75	75	75	75
7	Bengkulu	45	45	45	45	45
8	Lampung	85	85	85	85	85
9	Bangka Belitung	45	45	45	45	45
10	Kepulauan Riau	45	45	45	45	45
11	DKI Jakarta	106	106	106	106	106
12	Jawa Barat	100	100	100	120	120
13	Jawa Tengah	100	100	100	120	120
14	DI Yogyakarta	55	55	55	55	55
15	Jawa Timur	100	100	100	120	120
16	Banten	85	85	85	85	85
17	Bali	55	55	55	55	55
18	Nusa Tenggara Barat	65	65	65	65	65
19	Nusa Tenggara Timur	65	65	65	65	65
20	Kalimantan Barat	65	65	65	65	65
21	Kalimantan Tengah	45	45	45	45	45
22	Kalimantan Selatan	55	55	55	55	55
23	Kalimantan Timur	55	55	55	55	55
24	Kalimantan Utara	35	35	35	35	35
25	Sulawesi Utara	45	45	45	45	45
26	Sulawesi Tengah	45	45	45	45	45
27	Sulawesi Selatan	85	85	85	85	85
28	Sulawesi Tenggara	45	45	45	45	45
29	Gorontalo	45	45	45	45	45
30	Sulawesi Barat	45	45	45	45	45
31	Maluku	45	45	45	45	45
32	Maluku Utara	45	45	45	45	45
33	Papua	55	55	55	55	55
34	Papua Barat	56	56	56	45	45

**Lampiran 9**  
**Leverage Pemerintah Daerah Provinsi Tahun 2017-2021**

No.	Keterangan	Tahun	Total Debt	Total Equity	X3 LEV
1	Aceh	2017	1.445.681.342.851,87	19.002.447.777.673,10	0,07607869
2	Aceh	2018	3.379.737.047.419,80	20.692.861.279.778,40	0,163328648
3	Aceh	2019	2.745.018.328.614,29	25.709.483.208.840,60	0,106770654
4	Aceh	2020	3.037.487.998.856,06	27.256.349.028.467,20	0,111441485
5	Aceh	2021	519.675.649.403,62	31.331.114.695.220,60	0,016586568
6	Sumatera Utara	2017	973.818.241.033,04	18.644.275.684.185,80	0,052231487
7	Sumatera Utara	2018	1.598.701.057.786,59	18.387.497.135.274,40	0,086945006
8	Sumatera Utara	2019	481.658.220.742,27	18.134.943.216.807,20	0,026559676
9	Sumatera Utara	2020	1.563.986.566.796,97	16.130.504.414.781,70	0,096958317
10	Sumatera Utara	2021	1.527.780.579.563,60	17.297.235.505.837,30	0,08832513
11	Sumatera Barat	2017	224.544.601.805,67	10.522.335.000.459,30	0,021339807
12	Sumatera Barat	2018	293.281.944.852,30	10.324.929.483.374,70	0,028405225
13	Sumatera Barat	2019	289.469.831.446,49	10.606.623.840.786,30	0,027291421
14	Sumatera Barat	2020	382.136.934.823,28	10.279.005.414.072,60	0,03717645
15	Sumatera Barat	2021	407.122.182.205,96	10.892.148.134.982,90	0,037377584
16	Riau	2017	144.652.563.620,60	31.401.554.120.424,60	0,004606542
17	Riau	2018	239.233.483.958,21	31.966.573.228.148,50	0,007483864
18	Riau	2019	327.301.573.206,65	32.734.736.335.268,70	0,009998601
19	Riau	2020	234.272.884.343,43	32.811.787.287.703,80	0,0071399
20	Riau	2021	314.292.012.303,66	32.347.067.347.275,80	0,009716244
21	Jambi	2017	347.596.657.213,20	7.575.361.823.497,54	0,045885156
22	Jambi	2018	445.044.323.195,12	8.050.788.260.633,50	0,055279596
23	Jambi	2019	411.030.632.725,79	8.530.688.465.049,08	0,048182586
24	Jambi	2020	389.279.172.269,92	8.669.519.067.524,11	0,044902049
25	Jambi	2021	381.763.642.325,37	9.148.064.697.057,41	0,041731629
26	Sumatera Selatan	2017	1.812.865.587.660,37	20.351.121.626.650,70	0,089079394
27	Sumatera Selatan	2018	1.307.725.165.505,70	21.608.205.315.397,40	0,060519842
28	Sumatera Selatan	2019	305.072.146.592,19	25.566.960.490.904,10	0,011932281
29	Sumatera Selatan	2020	852.701.096.596,92	31.142.490.750.017,20	0,027380633
30	Sumatera Selatan	2021	352.150.110.791,95	6.257.538.991.861,35	0,056276135
31	Bengkulu	2017	1.449.569.292.272,20	31.858.511.529.758,70	0,04550022
32	Bengkulu	2018	292.580.564.960,22	5.442.176.848.755,21	0,053761679
33	Bengkulu	2019	433.283.769.352,54	5.627.267.690.493,14	0,076997185
34	Bengkulu	2020	418.341.140.836,06	5.827.035.251.154,08	0,071793137
35	Bengkulu	2021	352.150.110.791,95	6.257.538.991.861,35	0,056276135
36	Lampung	2017	863.919.636.647,27	6.366.392.877.730,86	0,135700019
37	Lampung	2018	1.269.515.207.876,75	7.616.165.266.250,23	0,16668693
38	Lampung	2019	1.102.785.690.547,03	8.614.266.390.720,46	0,128018527
39	Lampung	2020	873.388.365.230,16	10.358.609.340.087,50	0,084315214
40	Lampung	2021	959.973.266.315,71	10.877.344.221.796,90	0,08825438
41	Bangka Belitung	2017	71.075.327.807,10	3.922.644.492.956,92	0,018119238
42	Bangka Belitung	2018	223.874.892.226,72	4.030.677.823.451,65	0,05554274
43	Bangka Belitung	2019	144.298.700.380,56	4.312.378.114.995,86	0,033461514
44	Bangka Belitung	2020	118.818.903.636,52	4.346.665.008.128,56	0,027335648
45	Bangka Belitung	2021	360.808.967.286,00	4.690.919.277.274,45	0,076916473
46	Kepulauan Riau	2017	149.330.709.384,78	4.566.522.508.507,49	0,032701188
47	Kepulauan Riau	2018	303.001.920.391,35	5.613.974.371.943,44	0,053972801
48	Kepulauan Riau	2019	417.140.756.099,65	6.038.284.552.998,16	0,06908266
49	Kepulauan Riau	2020	459.425.971.449,05	6.032.925.564.877,43	0,076153098
50	Kepulauan Riau	2021	512.851.005.479,31	6.129.843.804.892,38	0,083664612
51	DKI Jakarta	2017	2.678.827.970.459,00	461.922.919.162.697,00	0,005799297
52	DKI Jakarta	2018	6.458.589.188.882,00	486.443.850.019.158,00	0,013277153
53	DKI Jakarta	2019	10.582.694.275.107,00	506.572.395.414.381,00	0,020890784
54	DKI Jakarta	2020	10.582.694.275.107,00	506.572.395.414.381,00	0,020890784
55	DKI Jakarta	2021	19.975.312.518.107,00	524.529.268.466.569,00	0,03808236
56	Jawa Barat	2017	444.727.400.766,74	36.929.723.169.107,20	0,012042533
57	Jawa Barat	2018	412.395.718.371,46	38.922.107.321.267,10	0,010595411



No.	Keterangan	Tahun	Total Debt	Total Equity	X3 LEV
58	Jawa Barat	2019	445.502.245.419,13	40.278.938.466.319,10	0,011060427
59	Jawa Barat	2020	2.020.246.834.988,59	36.589.431.907.708,50	0,055213944
60	Jawa Barat	2021	4.069.786.893.567,74	37.941.265.932.397,00	0,107265448
61	Jawa Tengah	2017	369.458.500.479,62	33.824.129.032.178,70	0,010922927
62	Jawa Tengah	2018	470.345.881.167,59	35.912.461.766.739,80	0,01309701
63	Jawa Tengah	2019	399.197.714.864,26	37.100.999.040.516,20	0,010759756
64	Jawa Tengah	2020	824.663.799.218,45	36.397.640.492.434,70	0,022657068
65	Jawa Tengah	2021	383.270.068.724,06	38.908.675.268.489,00	0,009850504
66	DI Yogyakarta	2017	25.309.823.444,39	7.731.723.566.685,84	0,003273503
67	DI Yogyakarta	2018	39.281.990.195,66	9.095.978.154.318,13	0,004318611
68	DI Yogyakarta	2019	41.219.264.667,61	10.343.362.322.871,10	0,003985093
69	DI Yogyakarta	2020	44.849.799.128,62	11.290.686.277.272,00	0,003972283
70	DI Yogyakarta	2021	48.687.380.760,56	11.950.577.596.343,60	0,004074061
71	Jawa Timur	2017	1.255.732.208.278,32	36.548.256.437.186,20	0,034358197
72	Jawa Timur	2018	1.518.926.375.649,73	38.633.430.978.541,10	0,039316373
73	Jawa Timur	2019	837.245.314.941,11	40.782.175.168.974,00	0,020529688
74	Jawa Timur	2020	786.498.445.704,09	41.144.375.531.014,80	0,019115576
75	Jawa Timur	2021	710.737.566.789,71	42.916.995.847.235,00	0,016560748
76	Banten	2017	164.879.419.180,96	15.880.254.907.133,70	0,010382668
77	Banten	2018	268.978.514.736,66	16.827.556.753.818,90	0,015984407
78	Banten	2019	257.524.377.062,71	16.599.186.312.418,60	0,015514277
79	Banten	2020	2.008.280.875.330,83	16.370.976.780.669,30	0,122673247
80	Banten	2021	1.681.515.246.679,00	17.850.601.341.645,00	0,094199361
81	Bali	2017	123.368.500.549,60	8.596.911.437.293,60	0,014350328
82	Bali	2018	156.762.314.144,18	10.269.786.301.213,30	0,015264418
83	Bali	2019	168.312.600.949,02	10.712.424.739.808,60	0,015711905
84	Bali	2020	160.015.626.310,79	10.355.546.348.165,30	0,015452166
85	Bali	2021	1.426.567.618.058,73	10.517.452.914.777,80	0,135638127
86	Nusa Tenggara Barat	2017	142.558.767.991,87	13.050.156.061.036,80	0,010923913
87	Nusa Tenggara Barat	2018	194.562.284.044,33	12.322.600.350.718,10	0,015789061
88	Nusa Tenggara Barat	2019	55.522.968.543,42	12.611.315.712.755,50	0,004402631
89	Nusa Tenggara Barat	2020	280.780.319.501,57	12.569.968.659.801,30	0,022337392
90	Nusa Tenggara Barat	2021	685.054.098.771,00	12.588.259.482.701,90	0,054420081
91	Nusa Tenggara Timur	2017	76.243.513.378,01	6.144.859.178.589,66	0,012407691
92	Nusa Tenggara Timur	2018	105.745.952.223,70	7.413.186.778.406,25	0,014264574
93	Nusa Tenggara Timur	2019	56.929.422.509,42	9.091.417.465.317,89	0,006261886
94	Nusa Tenggara Timur	2020	228.479.309.224,28	9.552.250.935.717,94	0,023918897
95	Nusa Tenggara Timur	2021	641.414.208.027,47	10.233.719.426.349,30	0,062676548
96	Kalimantan Barat	2017	2.808.090.522,33	8.893.819.516.294,53	0,000315735
97	Kalimantan Barat	2018	230.869.494.030,33	11.163.659.138.364,60	0,02068045
98	Kalimantan Barat	2019	245.881.765.726,36	11.889.256.256.540,10	0,020681005
99	Kalimantan Barat	2020	185.353.448.442,36	12.341.740.766.360,00	0,01501842
100	Kalimantan Barat	2021	137.294.394.437,43	13.272.338.839.432,80	0,010344401
101	Kalimantan Tengah	2017	159.584.928.199,60	9.835.867.289.325,34	0,016224795
102	Kalimantan Tengah	2018	260.379.769.789,74	10.889.810.823.960,20	0,023910403
103	Kalimantan Tengah	2019	284.604.817.751,84	11.413.340.755.426,00	0,024936154
104	Kalimantan Tengah	2020	317.895.513.003,05	10.715.920.803.773,80	0,029665721
105	Kalimantan Tengah	2021	418.775.248.551,96	12.394.812.071.762,90	0,033786333
106	Kalimantan Selatan	2017	387.772.995.455,88	11.604.948.028.456,00	0,033414453
107	Kalimantan Selatan	2018	1.064.671.797.133,09	16.129.125.954.640,30	0,066009268
108	Kalimantan Selatan	2019	1.463.128.807.084,20	17.076.791.067.856,50	0,085679376
109	Kalimantan Selatan	2020	1.542.865.787.836,38	16.942.617.800.523,00	0,091064191
110	Kalimantan Selatan	2021	1.683.473.588.689,90	17.209.941.279.503,10	0,097819833
111	Kalimantan Timur	2017	1.700.218.197.865,77	27.184.275.054.528,00	0,06254418
112	Kalimantan Timur	2018	1.918.335.078.858,77	32.013.129.620.691,30	0,059923385
113	Kalimantan Timur	2019	1.997.838.824.220,00	31.875.220.777.034,60	0,062676862
114	Kalimantan Timur	2020	2.422.453.007.954,30	32.192.737.793.292,40	0,075248431
115	Kalimantan Timur	2021	1.631.635.729.557,13	31.895.376.447.986,00	0,05115587
116	Kalimantan Utara	2017	306.375.296.000,68	5.615.394.254.698,85	0,054559891
117	Kalimantan Utara	2018	511.277.699.662,20	6.287.995.846.305,29	0,08131012

No.	Keterangan	Tahun	Total Debt	Total Equity	X3 LEV
118	Kalimantan Utara	2019	433.244.097.794,06	6.745.370.486.883,91	0,064228362
119	Kalimantan Utara	2020	429.111.039.905,57	6.879.602.145.159,88	0,062374398
120	Kalimantan Utara	2021	436.147.558.547,29	7.099.986.150.245,80	0,061429353
121	Sulawesi Utara	2017	152.326.790.880,15	6.894.549.117.387,55	0,0220938
122	Sulawesi Utara	2018	157.213.816.285,69	7.616.912.183.202,11	0,020640098
123	Sulawesi Utara	2019	241.388.260.341,45	8.984.476.942.725,51	0,026867258
124	Sulawesi Utara	2020	1.235.348.757.386,09	8.699.863.246.424,03	0,141996342
125	Sulawesi Utara	2021	1.807.652.760.878,10	8.774.741.428.249,30	0,206006385
126	Sulawesi Tengah	2017	66.561.791.219,17	5.401.008.806.490,17	0,012323955
127	Sulawesi Tengah	2018	63.266.382.356,25	5.239.731.314.140,64	0,012074356
128	Sulawesi Tengah	2019	102.430.254.139,19	6.012.626.098.544,27	0,01703586
129	Sulawesi Tengah	2020	118.013.807.795,88	6.390.574.800.087,66	0,018466853
130	Sulawesi Tengah	2021	165.531.604.152,52	6.993.667.081.080,90	0,023668785
131	Sulawesi Selatan	2017	408.921.892.911,48	10.812.363.313.877,50	0,037819844
132	Sulawesi Selatan	2018	543.898.184.212,81	14.553.678.091.363,30	0,037371871
133	Sulawesi Selatan	2019	488.641.243.032,28	17.381.912.823.212,20	0,028112052
134	Sulawesi Selatan	2020	1.928.633.014.827,86	17.708.109.611.388,80	0,108912417
135	Sulawesi Selatan	2021	1.931.962.201.591,71	18.970.490.342.934,80	0,101840394
136	Sulawesi Tenggara	2017	380.321.263.956,60	9.064.089.510.767,74	0,041959125
137	Sulawesi Tenggara	2018	384.400.234.400,16	9.585.451.078.360,98	0,040102467
138	Sulawesi Tenggara	2019	440.643.713.845,31	10.367.990.759.727,70	0,042500396
139	Sulawesi Tenggara	2020	633.698.873.802,90	10.885.441.354.529,00	0,058215267
140	Sulawesi Tenggara	2021	1.365.524.267.824,75	11.888.888.899.512,20	0,114857181
141	Gorontalo	2017	54.185.354.421,63	2.136.615.576.410,34	0,025360367
142	Gorontalo	2018	58.869.280.519,12	2.223.511.514.268,33	0,026475815
143	Gorontalo	2019	71.379.600.570,63	2.255.220.023.487,83	0,031650837
144	Gorontalo	2020	78.673.658.937,20	2.366.918.454.866,61	0,033238855
145	Gorontalo	2021	70.295.293.821,33	2.468.671.064.731,06	0,028474954
146	Sulawesi Barat	2017	247.346.494.069,08	2.250.179.273.279,06	0,109923017
147	Sulawesi Barat	2018	230.962.083.249,82	2.527.066.417.390,38	0,091395336
148	Sulawesi Barat	2019	184.723.900.691,45	2.728.198.134.866,92	0,067709122
149	Sulawesi Barat	2020	182.391.164.367,67	2.793.277.281.250,76	0,065296477
150	Sulawesi Barat	2021	241.015.054.001,06	2.908.080.518.685,25	0,08287771
151	Maluku	2017	292.005.264.227,55	4.254.535.026.893,50	0,068633884
152	Maluku	2018	350.025.212.579,27	4.683.996.758.889,03	0,074727894
153	Maluku	2019	196.316.949.580,10	4.992.466.387.752,82	0,039322638
154	Maluku	2020	294.698.355.838,03	5.505.040.254.218,29	0,053532462
155	Maluku	2021	829.822.406.553,89	5.682.147.536.894,74	0,146040278
156	Maluku Utara	2017	418.877.616.677,18	3.603.372.011.835,06	0,116246009
157	Maluku Utara	2018	136.756.373.136,02	4.103.327.845.320,17	0,033328162
158	Maluku Utara	2019	106.405.844.952,72	4.738.096.627.881,20	0,022457508
159	Maluku Utara	2020	224.585.616.615,60	5.046.063.234.851,75	0,044507095
160	Maluku Utara	2021	406.646.614.739,13	5.345.832.010.299,60	0,076067975
161	Papua	2017	361.834.425.713,00	20.821.610.130.209,00	0,017377831
162	Papua	2018	391.304.968.401,16	21.241.218.634.840,10	0,018421964
163	Papua	2019	252.405.058.446,02	24.323.796.710.512,70	0,010376877
164	Papua	2020	257.903.126.980,02	24.362.193.927.168,20	0,010586203
165	Papua	2021	154.675.600.410,29	23.070.198.453.450,70	0,006704563
166	Papua Barat	2017	250.156.020.740,00	10.340.276.977.778,20	0,024192391
167	Papua Barat	2018	283.776.502.128,00	11.749.416.391.947,30	0,024152391
168	Papua Barat	2019	334.520.928.705,00	15.348.715.397.178,10	0,021794718
169	Papua Barat	2020	669.235.465.573,00	15.615.107.862.818,60	0,042858203
170	Papua Barat	2021	261.608.302.838,00	17.221.857.654.496,50	0,015190481

**Lampiran 10**  
**Daftar 38 Provinsi di Indonesia**

<b>No.</b>	<b>Nama Provinsi</b>	<b>Ibukota</b>	<b>Tanggal Terbentuk</b>
1	Papua Barat Daya	Sorong	17/11/2022
2	Papua Selatan	Merauke	25/07/2022
3	Papua Pegunungan	Jayawijaya	25/07/2022
4	Papua Tengah	Nabire	25/07/2022
5	Kalimantan Utara	Tanjung Selor	25/10/2012
6	Sulawesi Barat	Mamuju	22/09/2004
7	Kepulauan Riau	Tanjung Pinang	24/09/2002
8	Gorontalo	Gorontalo	05/12/2000
9	Bangka Belitung	Pangkal Pinang	21/11/2000
10	Banten	Serang	04/10/2000
11	Maluku Utara	Sofifi	12/10/1999
12	Papua Barat	Manokwari	12/10/1999
13	Bengkulu	Bengkulu	18/11/1968
14	Sulawesi Tengah	Palu	13/04/1964
15	Sulawesi Utara	Manado	23/09/1964
16	Sulawesi Tenggara	Kendari	27/04/1964
17	Lampung	Bandar Lampung	18/03/1964
18	Bali	Denpasar	14/08/1958
19	Nusa Tenggara Timur	Kupang	17/12/1958
20	Nusa Tenggara Barat	Mataram	20/12/1958
21	Kalimantan Timur	Samarinda	09/01/1957
22	Kalimantan Tengah	Palangkaraya	23/05/1957
23	Jambi	Jambi	06/01/1957
24	Riau	Pekanbaru	09/08/1957
25	Nanggroe Aceh Darussalam	Banda Aceh	07/12/1956
26	Kalimantan Selatan	Banjarbaru	14/08/1950
27	Jawa Tengah	Semarang	15/08/1950
28	Papua	Jayapura	27/12/1949
29	Sumatera Utara	Medan	15/04/1948
30	Sumatera Selatan	Palembang	15/05/1946
31	Sumatera Barat	Padang	01/10/1945
32	Jawa Barat	Bandung	19/08/1945
33	Jawa Timur	Surabaya	12/10/1945
34	Maluku	Ambon	19/08/1945
35	Kalimantan Barat	Pontianak	28/01/1857
36	Sulawesi Selatan	Makassar	19/10/1669
37	DKI Jakarta	Jakarta	22/06/1527
38	D.I Yogyakarta	Yogyakarta	Belum disepakati

**Lampiran 11**  
**Titik Persentase Distribusi t**  
**d.f. = 1-200**

**Titik Persentase Distribusi t (df = 1 – 40)**

<b>df \ Pr</b>	<b>0.25 0.50</b>	<b>0.10 0.20</b>	<b>0.05 0.10</b>	<b>0.025 0.050</b>	<b>0.01 0.02</b>	<b>0.005 0.010</b>	<b>0.001 0.002</b>
<b>1</b>	1.00000	3.07768	6.31375	12.70620	31.82052	63.65674	318.30884
<b>2</b>	0.81650	1.88562	2.91999	4.30265	6.96456	9.92484	22.32712
<b>3</b>	0.76489	1.63774	2.35336	3.18245	4.54070	5.84091	10.21453
<b>4</b>	0.74070	1.53321	2.13185	2.77645	3.74695	4.60409	7.17318
<b>5</b>	0.72669	1.47588	2.01505	2.57058	3.36493	4.03214	5.89343
<b>6</b>	0.71756	1.43976	1.94318	2.44691	3.14267	3.70743	5.20763
<b>7</b>	0.71114	1.41492	1.89458	2.36462	2.99795	3.49948	4.78529
<b>8</b>	0.70639	1.39682	1.85955	2.30600	2.89646	3.35539	4.50079
<b>9</b>	0.70272	1.38303	1.83311	2.26216	2.82144	3.24984	4.29681
<b>10</b>	0.69981	1.37218	1.81246	2.22814	2.76377	3.16927	4.14370
<b>11</b>	0.69745	1.36343	1.79588	2.20099	2.71808	3.10581	4.02470
<b>12</b>	0.69548	1.35622	1.78229	2.17881	2.68100	3.05454	3.92963
<b>13</b>	0.69383	1.35017	1.77093	2.16037	2.65031	3.01228	3.85198
<b>14</b>	0.69242	1.34503	1.76131	2.14479	2.62449	2.97684	3.78739
<b>15</b>	0.69120	1.34061	1.75305	2.13145	2.60248	2.94671	3.73283
<b>16</b>	0.69013	1.33676	1.74588	2.11991	2.58349	2.92078	3.68615
<b>17</b>	0.68920	1.33338	1.73961	2.10982	2.56693	2.89823	3.64577
<b>18</b>	0.68836	1.33039	1.73406	2.10092	2.55238	2.87844	3.61048
<b>19</b>	0.68762	1.32773	1.72913	2.09302	2.53948	2.86093	3.57940
<b>20</b>	0.68695	1.32534	1.72472	2.08596	2.52798	2.84534	3.55181
<b>21</b>	0.68635	1.32319	1.72074	2.07961	2.51765	2.83136	3.52715
<b>22</b>	0.68581	1.32124	1.71714	2.07387	2.50832	2.81876	3.50499
<b>23</b>	0.68531	1.31946	1.71387	2.06866	2.49987	2.80734	3.48496
<b>24</b>	0.68485	1.31784	1.71088	2.06390	2.49216	2.79694	3.46678
<b>25</b>	0.68443	1.31635	1.70814	2.05954	2.48511	2.78744	3.45019
<b>26</b>	0.68404	1.31497	1.70562	2.05553	2.47863	2.77871	3.43500
<b>27</b>	0.68368	1.31370	1.70329	2.05183	2.47266	2.77068	3.42103
<b>28</b>	0.68335	1.31253	1.70113	2.04841	2.46714	2.76326	3.40816
<b>29</b>	0.68304	1.31143	1.69913	2.04523	2.46202	2.75639	3.39624
<b>30</b>	0.68276	1.31042	1.69726	2.04227	2.45726	2.75000	3.38518
<b>31</b>	0.68249	1.30946	1.69552	2.03951	2.45282	2.74404	3.37490
<b>32</b>	0.68223	1.30857	1.69389	2.03693	2.44868	2.73848	3.36531
<b>33</b>	0.68200	1.30774	1.69236	2.03452	2.44479	2.73328	3.35634
<b>34</b>	0.68177	1.30695	1.69092	2.03224	2.44115	2.72839	3.34793
<b>35</b>	0.68156	1.30621	1.68957	2.03011	2.43772	2.72381	3.34005
<b>36</b>	0.68137	1.30551	1.68830	2.02809	2.43449	2.71948	3.33262
<b>37</b>	0.68118	1.30485	1.68709	2.02619	2.43145	2.71541	3.32563
<b>38</b>	0.68100	1.30423	1.68595	2.02439	2.42857	2.71156	3.31903
<b>39</b>	0.68083	1.30364	1.68488	2.02269	2.42584	2.70791	3.31279
<b>40</b>	0.68067	1.30308	1.68385	2.02108	2.42326	2.70446	3.30688

**Titik Persentase Distribusi t (df = 41 – 80)**

<b>df \ Pr</b>	<b>0.25 0.50</b>	<b>0.10 0.20</b>	<b>0.05 0.10</b>	<b>0.025 0.050</b>	<b>0.01 0.02</b>	<b>0.005 0.010</b>	<b>0.001 0.002</b>
<b>41</b>	0.68052	1.30254	1.68288	2.01954	2.42080	2.70118	3.30127
<b>42</b>	0.68038	1.30204	1.68195	2.01808	2.41847	2.69807	3.29595
<b>43</b>	0.68024	1.30155	1.68107	2.01669	2.41625	2.69510	3.29089
<b>44</b>	0.68011	1.30109	1.68023	2.01537	2.41413	2.69228	3.28607
<b>45</b>	0.67998	1.30065	1.67943	2.01410	2.41212	2.68959	3.28148
<b>46</b>	0.67986	1.30023	1.67866	2.01290	2.41019	2.68701	3.27710
<b>47</b>	0.67975	1.29982	1.67793	2.01174	2.40835	2.68456	3.27291
<b>48</b>	0.67964	1.29944	1.67722	2.01063	2.40658	2.68220	3.26891
<b>49</b>	0.67953	1.29907	1.67655	2.00958	2.40489	2.67995	3.26508
<b>50</b>	0.67943	1.29871	1.67591	2.00856	2.40327	2.67779	3.26141
<b>51</b>	0.67933	1.29837	1.67528	2.00758	2.40172	2.67572	3.25789
<b>52</b>	0.67924	1.29805	1.67469	2.00665	2.40022	2.67373	3.25451
<b>53</b>	0.67915	1.29773	1.67412	2.00575	2.39879	2.67182	3.25127
<b>54</b>	0.67906	1.29743	1.67356	2.00488	2.39741	2.66998	3.24815
<b>55</b>	0.67898	1.29713	1.67303	2.00404	2.39608	2.66822	3.24515
<b>56</b>	0.67890	1.29685	1.67252	2.00324	2.39480	2.66651	3.24226
<b>57</b>	0.67882	1.29658	1.67203	2.00247	2.39357	2.66487	3.23948
<b>58</b>	0.67874	1.29632	1.67155	2.00172	2.39238	2.66329	3.23680
<b>59</b>	0.67867	1.29607	1.67109	2.00100	2.39123	2.66176	3.23421
<b>60</b>	0.67860	1.29582	1.67065	2.00030	2.39012	2.66028	3.23171
<b>61</b>	0.67853	1.29558	1.67022	1.99962	2.38905	2.65886	3.22930
<b>62</b>	0.67847	1.29536	1.66980	1.99897	2.38801	2.65748	3.22696
<b>63</b>	0.67840	1.29513	1.66940	1.99834	2.38701	2.65615	3.22471
<b>64</b>	0.67834	1.29492	1.66901	1.99773	2.38604	2.65485	3.22253
<b>65</b>	0.67828	1.29471	1.66864	1.99714	2.38510	2.65360	3.22041
<b>66</b>	0.67823	1.29451	1.66827	1.99656	2.38419	2.65239	3.21837
<b>67</b>	0.67817	1.29432	1.66792	1.99601	2.38330	2.65122	3.21639
<b>68</b>	0.67811	1.29413	1.66757	1.99547	2.38245	2.65008	3.21446
<b>69</b>	0.67806	1.29394	1.66724	1.99495	2.38161	2.64898	3.21260
<b>70</b>	0.67801	1.29376	1.66691	1.99444	2.38081	2.64790	3.21079
<b>71</b>	0.67796	1.29359	1.66660	1.99394	2.38002	2.64686	3.20903
<b>72</b>	0.67791	1.29342	1.66629	1.99346	2.37926	2.64585	3.20733
<b>73</b>	0.67787	1.29326	1.66600	1.99300	2.37852	2.64487	3.20567
<b>74</b>	0.67782	1.29310	1.66571	1.99254	2.37780	2.64391	3.20406
<b>75</b>	0.67778	1.29294	1.66543	1.99210	2.37710	2.64298	3.20249
<b>76</b>	0.67773	1.29279	1.66515	1.99167	2.37642	2.64208	3.20096
<b>77</b>	0.67769	1.29264	1.66488	1.99125	2.37576	2.64120	3.19948
<b>78</b>	0.67765	1.29250	1.66462	1.99085	2.37511	2.64034	3.19804
<b>79</b>	0.67761	1.29236	1.66437	1.99045	2.37448	2.63950	3.19663
<b>80</b>	0.67757	1.29222	1.66412	1.99006	2.37387	2.63869	3.19526

**Titik Persentase Distribusi t (df = 81 –120)**

<b>df \ Pr</b>	<b>0.25 0.50</b>	<b>0.10 0.20</b>	<b>0.05 0.10</b>	<b>0.025 0.050</b>	<b>0.01 0.02</b>	<b>0.005 0.010</b>	<b>0.001 0.002</b>
<b>81</b>	0.67753	1.29209	1.66388	1.98969	2.37327	2.63790	3.19392
<b>82</b>	0.67749	1.29196	1.66365	1.98932	2.37269	2.63712	3.19262
<b>83</b>	0.67746	1.29183	1.66342	1.98896	2.37212	2.63637	3.19135
<b>84</b>	0.67742	1.29171	1.66320	1.98861	2.37156	2.63563	3.19011
<b>85</b>	0.67739	1.29159	1.66298	1.98827	2.37102	2.63491	3.18890
<b>86</b>	0.67735	1.29147	1.66277	1.98793	2.37049	2.63421	3.18772
<b>87</b>	0.67732	1.29136	1.66256	1.98761	2.36998	2.63353	3.18657
<b>88</b>	0.67729	1.29125	1.66235	1.98729	2.36947	2.63286	3.18544
<b>89</b>	0.67726	1.29114	1.66216	1.98698	2.36898	2.63220	3.18434
<b>90</b>	0.67723	1.29103	1.66196	1.98667	2.36850	2.63157	3.18327
<b>91</b>	0.67720	1.29092	1.66177	1.98638	2.36803	2.63094	3.18222
<b>92</b>	0.67717	1.29082	1.66159	1.98609	2.36757	2.63033	3.18119
<b>93</b>	0.67714	1.29072	1.66140	1.98580	2.36712	2.62973	3.18019
<b>94</b>	0.67711	1.29062	1.66123	1.98552	2.36667	2.62915	3.17921
<b>95</b>	0.67708	1.29053	1.66105	1.98525	2.36624	2.62858	3.17825
<b>96</b>	0.67705	1.29043	1.66088	1.98498	2.36582	2.62802	3.17731
<b>97</b>	0.67703	1.29034	1.66071	1.98472	2.36541	2.62747	3.17639
<b>98</b>	0.67700	1.29025	1.66055	1.98447	2.36500	2.62693	3.17549
<b>99</b>	0.67698	1.29016	1.66039	1.98422	2.36461	2.62641	3.17460
<b>100</b>	0.67695	1.29007	1.66023	1.98397	2.36422	2.62589	3.17374
<b>101</b>	0.67693	1.28999	1.66008	1.98373	2.36384	2.62539	3.17289
<b>102</b>	0.67690	1.28991	1.65993	1.98350	2.36346	2.62489	3.17206
<b>103</b>	0.67688	1.28982	1.65978	1.98326	2.36310	2.62441	3.17125
<b>104</b>	0.67686	1.28974	1.65964	1.98304	2.36274	2.62393	3.17045
<b>105</b>	0.67683	1.28967	1.65950	1.98282	2.36239	2.62347	3.16967
<b>106</b>	0.67681	1.28959	1.65936	1.98260	2.36204	2.62301	3.16890
<b>107</b>	0.67679	1.28951	1.65922	1.98238	2.36170	2.62256	3.16815
<b>108</b>	0.67677	1.28944	1.65909	1.98217	2.36137	2.62212	3.16741
<b>109</b>	0.67675	1.28937	1.65895	1.98197	2.36105	2.62169	3.16669
<b>110</b>	0.67673	1.28930	1.65882	1.98177	2.36073	2.62126	3.16598
<b>111</b>	0.67671	1.28922	1.65870	1.98157	2.36041	2.62085	3.16528
<b>112</b>	0.67669	1.28916	1.65857	1.98137	2.36010	2.62044	3.16460
<b>113</b>	0.67667	1.28909	1.65845	1.98118	2.35980	2.62004	3.16392
<b>114</b>	0.67665	1.28902	1.65833	1.98099	2.35950	2.61964	3.16326
<b>115</b>	0.67663	1.28896	1.65821	1.98081	2.35921	2.61926	3.16262
<b>116</b>	0.67661	1.28889	1.65810	1.98063	2.35892	2.61888	3.16198
<b>117</b>	0.67659	1.28883	1.65798	1.98045	2.35864	2.61850	3.16135
<b>118</b>	0.67657	1.28877	1.65787	1.98027	2.35837	2.61814	3.16074
<b>119</b>	0.67656	1.28871	1.65776	1.98010	2.35809	2.61778	3.16013
<b>120</b>	0.67654	1.28865	1.65765	1.97993	2.35782	2.61742	3.15954

**Titik Persentase Distribusi t (df = 121 –160)**

<b>df \ Pr</b>	<b>0.25 0.50</b>	<b>0.10 0.20</b>	<b>0.05 0.10</b>	<b>0.025 0.050</b>	<b>0.01 0.02</b>	<b>0.005 0.010</b>	<b>0.001 0.002</b>
<b>121</b>	0.67652	1.28859	1.65754	1.97976	2.35756	2.61707	3.15895
<b>122</b>	0.67651	1.28853	1.65744	1.97960	2.35730	2.61673	3.15838
<b>123</b>	0.67649	1.28847	1.65734	1.97944	2.35705	2.61639	3.15781
<b>124</b>	0.67647	1.28842	1.65723	1.97928	2.35680	2.61606	3.15726
<b>125</b>	0.67646	1.28836	1.65714	1.97912	2.35655	2.61573	3.15671
<b>126</b>	0.67644	1.28831	1.65704	1.97897	2.35631	2.61541	3.15617
<b>127</b>	0.67643	1.28825	1.65694	1.97882	2.35607	2.61510	3.15565
<b>128</b>	0.67641	1.28820	1.65685	1.97867	2.35583	2.61478	3.15512
<b>129</b>	0.67640	1.28815	1.65675	1.97852	2.35560	2.61448	3.15461
<b>130</b>	0.67638	1.28810	1.65666	1.97838	2.35537	2.61418	3.15411
<b>131</b>	0.67637	1.28805	1.65657	1.97824	2.35515	2.61388	3.15361
<b>132</b>	0.67635	1.28800	1.65648	1.97810	2.35493	2.61359	3.15312
<b>133</b>	0.67634	1.28795	1.65639	1.97796	2.35471	2.61330	3.15264
<b>134</b>	0.67633	1.28790	1.65630	1.97783	2.35450	2.61302	3.15217
<b>135</b>	0.67631	1.28785	1.65622	1.97769	2.35429	2.61274	3.15170
<b>136</b>	0.67630	1.28781	1.65613	1.97756	2.35408	2.61246	3.15124
<b>137</b>	0.67628	1.28776	1.65605	1.97743	2.35387	2.61219	3.15079
<b>138</b>	0.67627	1.28772	1.65597	1.97730	2.35367	2.61193	3.15034
<b>139</b>	0.67626	1.28767	1.65589	1.97718	2.35347	2.61166	3.14990
<b>140</b>	0.67625	1.28763	1.65581	1.97705	2.35328	2.61140	3.14947
<b>141</b>	0.67623	1.28758	1.65573	1.97693	2.35309	2.61115	3.14904
<b>142</b>	0.67622	1.28754	1.65566	1.97681	2.35289	2.61090	3.14862
<b>143</b>	0.67621	1.28750	1.65558	1.97669	2.35271	2.61065	3.14820
<b>144</b>	0.67620	1.28746	1.65550	1.97658	2.35252	2.61040	3.14779
<b>145</b>	0.67619	1.28742	1.65543	1.97646	2.35234	2.61016	3.14739
<b>146</b>	0.67617	1.28738	1.65536	1.97635	2.35216	2.60992	3.14699
<b>147</b>	0.67616	1.28734	1.65529	1.97623	2.35198	2.60969	3.14660
<b>148</b>	0.67615	1.28730	1.65521	1.97612	2.35181	2.60946	3.14621
<b>149</b>	0.67614	1.28726	1.65514	1.97601	2.35163	2.60923	3.14583
<b>150</b>	0.67613	1.28722	1.65508	1.97591	2.35146	2.60900	3.14545
<b>151</b>	0.67612	1.28718	1.65501	1.97580	2.35130	2.60878	3.14508
<b>152</b>	0.67611	1.28715	1.65494	1.97569	2.35113	2.60856	3.14471
<b>153</b>	0.67610	1.28711	1.65487	1.97559	2.35097	2.60834	3.14435
<b>154</b>	0.67609	1.28707	1.65481	1.97549	2.35081	2.60813	3.14400
<b>155</b>	0.67608	1.28704	1.65474	1.97539	2.35065	2.60792	3.14364
<b>156</b>	0.67607	1.28700	1.65468	1.97529	2.35049	2.60771	3.14330
<b>157</b>	0.67606	1.28697	1.65462	1.97519	2.35033	2.60751	3.14295
<b>158</b>	0.67605	1.28693	1.65455	1.97509	2.35018	2.60730	3.14261
<b>159</b>	0.67604	1.28690	1.65449	1.97500	2.35003	2.60710	3.14228
<b>160</b>	0.67603	1.28687	1.65443	1.97490	2.34988	2.60691	3.14195

**Titik Persentase Distribusi t (df = 161 –200)**

Pr df	0.25 0.50	0.10 0.20	0.05 0.10	0.025 0.050	0.01 0.02	0.005 0.010	0.001 0.002
161	0.67602	1.28683	1.65437	1.97481	2.34973	2.60671	3.14162
162	0.67601	1.28680	1.65431	1.97472	2.34959	2.60652	3.14130
163	0.67600	1.28677	1.65426	1.97462	2.34944	2.60633	3.14098
164	0.67599	1.28673	1.65420	1.97453	2.34930	2.60614	3.14067
165	0.67598	1.28670	1.65414	1.97445	2.34916	2.60595	3.14036
166	0.67597	1.28667	1.65408	1.97436	2.34902	2.60577	3.14005
167	0.67596	1.28664	1.65403	1.97427	2.34888	2.60559	3.13975
168	0.67595	1.28661	1.65397	1.97419	2.34875	2.60541	3.13945
169	0.67594	1.28658	1.65392	1.97410	2.34862	2.60523	3.13915
170	0.67594	1.28655	1.65387	1.97402	2.34848	2.60506	3.13886
171	0.67593	1.28652	1.65381	1.97393	2.34835	2.60489	3.13857
172	0.67592	1.28649	1.65376	1.97385	2.34822	2.60471	3.13829
173	0.67591	1.28646	1.65371	1.97377	2.34810	2.60455	3.13801
174	0.67590	1.28644	1.65366	1.97369	2.34797	2.60438	3.13773
175	0.67589	1.28641	1.65361	1.97361	2.34784	2.60421	3.13745
176	0.67589	1.28638	1.65356	1.97353	2.34772	2.60405	3.13718
177	0.67588	1.28635	1.65351	1.97346	2.34760	2.60389	3.13691
178	0.67587	1.28633	1.65346	1.97338	2.34748	2.60373	3.13665
179	0.67586	1.28630	1.65341	1.97331	2.34736	2.60357	3.13638
180	0.67586	1.28627	1.65336	1.97323	2.34724	2.60342	3.13612
181	0.67585	1.28625	1.65332	1.97316	2.34713	2.60326	3.13587
182	0.67584	1.28622	1.65327	1.97308	2.34701	2.60311	3.13561
183	0.67583	1.28619	1.65322	1.97301	2.34690	2.60296	3.13536
184	0.67583	1.28617	1.65318	1.97294	2.34678	2.60281	3.13511
185	0.67582	1.28614	1.65313	1.97287	2.34667	2.60267	3.13487
186	0.67581	1.28612	1.65309	1.97280	2.34656	2.60252	3.13463
187	0.67580	1.28610	1.65304	1.97273	2.34645	2.60238	3.13438
188	0.67580	1.28607	1.65300	1.97266	2.34635	2.60223	3.13415
189	0.67579	1.28605	1.65296	1.97260	2.34624	2.60209	3.13391
190	0.67578	1.28602	1.65291	1.97253	2.34613	2.60195	3.13368
191	0.67578	1.28600	1.65287	1.97246	2.34603	2.60181	3.13345
192	0.67577	1.28598	1.65283	1.97240	2.34593	2.60168	3.13322
193	0.67576	1.28595	1.65279	1.97233	2.34582	2.60154	3.13299
194	0.67576	1.28593	1.65275	1.97227	2.34572	2.60141	3.13277
195	0.67575	1.28591	1.65271	1.97220	2.34562	2.60128	3.13255
196	0.67574	1.28589	1.65267	1.97214	2.34552	2.60115	3.13233
197	0.67574	1.28586	1.65263	1.97208	2.34543	2.60102	3.13212
198	0.67573	1.28584	1.65259	1.97202	2.34533	2.60089	3.13190
199	0.67572	1.28582	1.65255	1.97196	2.34523	2.60076	3.13169
200	0.67572	1.28580	1.65251	1.97190	2.34514	2.60063	3.13148

**Catatan:**

Probabilitas yang lebih kecil yang ditunjukkan pada judul tiap kolom adalah luas daerah dalam satu ujung, sedangkan probabilitas yang lebih besar adalah luas daerah dalam kedua ujung.

**Diproduksi oleh:**

Junaidi (<http://junaidichaniago.wordpress.com>), 2010.



**Lampiran 12**  
**Titik Persentase Distribusi F**  
**Probabilitas = 0,05**

df untuk penyebut (N2)	df untuk pembilang (N1)														
	1	2	3	4	5	6	7	8	9	10	11	12	13	14	15
1	161	199	216	225	230	234	237	239	241	242	243	244	245	245	246
2	18.51	19.00	19.16	19.25	19.30	19.33	19.35	19.37	19.38	19.40	19.40	19.41	19.42	19.42	19.43
3	10.13	9.55	9.28	9.12	9.01	8.94	8.89	8.85	8.81	8.79	8.76	8.74	8.73	8.71	8.70
4	7.71	6.94	6.59	6.39	6.26	6.16	6.09	6.04	6.00	5.96	5.94	5.91	5.89	5.87	5.86
5	6.61	5.79	5.41	5.19	5.05	4.95	4.88	4.82	4.77	4.74	4.70	4.68	4.66	4.64	4.62
6	5.99	5.14	4.76	4.53	4.39	4.28	4.21	4.15	4.10	4.06	4.03	4.00	3.98	3.96	3.94
7	5.59	4.74	4.35	4.12	3.97	3.87	3.79	3.73	3.68	3.64	3.60	3.57	3.55	3.53	3.51
8	5.32	4.46	4.07	3.84	3.69	3.58	3.50	3.44	3.39	3.35	3.31	3.28	3.26	3.24	3.22
9	5.12	4.26	3.86	3.63	3.48	3.37	3.29	3.23	3.18	3.14	3.10	3.07	3.05	3.03	3.01
10	4.96	4.10	3.71	3.48	3.33	3.22	3.14	3.07	3.02	2.98	2.94	2.91	2.89	2.86	2.85
11	4.84	3.98	3.59	3.36	3.20	3.09	3.01	2.95	2.90	2.85	2.82	2.79	2.76	2.74	2.72
12	4.75	3.89	3.49	3.26	3.11	3.00	2.91	2.85	2.80	2.75	2.72	2.69	2.66	2.64	2.62
13	4.67	3.81	3.41	3.18	3.03	2.92	2.83	2.77	2.71	2.67	2.63	2.60	2.58	2.55	2.53
14	4.60	3.74	3.34	3.11	2.96	2.85	2.76	2.70	2.65	2.60	2.57	2.53	2.51	2.48	2.46
15	4.54	3.68	3.29	3.06	2.90	2.79	2.71	2.64	2.59	2.54	2.51	2.48	2.45	2.42	2.40
16	4.49	3.63	3.24	3.01	2.85	2.74	2.66	2.59	2.54	2.49	2.46	2.42	2.40	2.37	2.35
17	4.45	3.59	3.20	2.96	2.81	2.70	2.61	2.55	2.49	2.45	2.41	2.38	2.35	2.33	2.31
18	4.41	3.55	3.16	2.93	2.77	2.66	2.58	2.51	2.46	2.41	2.37	2.34	2.31	2.29	2.27
19	4.38	3.52	3.13	2.90	2.74	2.63	2.54	2.48	2.42	2.38	2.34	2.31	2.28	2.26	2.23
20	4.35	3.49	3.10	2.87	2.71	2.60	2.51	2.45	2.39	2.35	2.31	2.28	2.25	2.22	2.20
21	4.32	3.47	3.07	2.84	2.68	2.57	2.49	2.42	2.37	2.32	2.28	2.25	2.22	2.20	2.18
22	4.30	3.44	3.05	2.82	2.66	2.55	2.46	2.40	2.34	2.30	2.26	2.23	2.20	2.17	2.15
23	4.28	3.42	3.03	2.80	2.64	2.53	2.44	2.37	2.32	2.27	2.24	2.20	2.18	2.15	2.13
24	4.26	3.40	3.01	2.78	2.62	2.51	2.42	2.36	2.30	2.25	2.22	2.18	2.15	2.13	2.11
25	4.24	3.39	2.99	2.76	2.60	2.49	2.40	2.34	2.28	2.24	2.20	2.16	2.14	2.11	2.09
26	4.23	3.37	2.98	2.74	2.59	2.47	2.39	2.32	2.27	2.22	2.18	2.15	2.12	2.09	2.07
27	4.21	3.35	2.96	2.73	2.57	2.46	2.37	2.31	2.25	2.20	2.17	2.13	2.10	2.08	2.06
28	4.20	3.34	2.95	2.71	2.56	2.45	2.36	2.29	2.24	2.19	2.15	2.12	2.09	2.06	2.04
29	4.18	3.33	2.93	2.70	2.55	2.43	2.35	2.28	2.22	2.18	2.14	2.10	2.08	2.05	2.03
30	4.17	3.32	2.92	2.69	2.53	2.42	2.33	2.27	2.21	2.16	2.13	2.09	2.06	2.04	2.01
31	4.16	3.30	2.91	2.68	2.52	2.41	2.32	2.25	2.20	2.15	2.11	2.08	2.05	2.03	2.00
32	4.15	3.29	2.90	2.67	2.51	2.40	2.31	2.24	2.19	2.14	2.10	2.07	2.04	2.01	1.99
33	4.14	3.28	2.89	2.66	2.50	2.39	2.30	2.23	2.18	2.13	2.09	2.06	2.03	2.00	1.98
34	4.13	3.28	2.88	2.65	2.49	2.38	2.29	2.23	2.17	2.12	2.08	2.05	2.02	1.99	1.97
35	4.12	3.27	2.87	2.64	2.49	2.37	2.29	2.22	2.16	2.11	2.07	2.04	2.01	1.99	1.96
36	4.11	3.26	2.87	2.63	2.48	2.36	2.28	2.21	2.15	2.11	2.07	2.03	2.00	1.98	1.95
37	4.11	3.25	2.86	2.63	2.47	2.36	2.27	2.20	2.14	2.10	2.06	2.02	2.00	1.97	1.95
38	4.10	3.24	2.85	2.62	2.46	2.35	2.26	2.19	2.14	2.09	2.05	2.02	1.99	1.96	1.94
39	4.09	3.24	2.85	2.61	2.46	2.34	2.26	2.19	2.13	2.08	2.04	2.01	1.98	1.95	1.93
40	4.08	3.23	2.84	2.61	2.45	2.34	2.25	2.18	2.12	2.08	2.04	2.00	1.97	1.95	1.92
41	4.08	3.23	2.83	2.60	2.44	2.33	2.24	2.17	2.12	2.07	2.03	2.00	1.97	1.94	1.92
42	4.07	3.22	2.83	2.59	2.44	2.32	2.24	2.17	2.11	2.06	2.03	1.99	1.96	1.94	1.91
43	4.07	3.21	2.82	2.59	2.43	2.32	2.23	2.16	2.11	2.06	2.02	1.99	1.96	1.93	1.91
44	4.06	3.21	2.82	2.58	2.43	2.31	2.23	2.16	2.10	2.05	2.01	1.98	1.95	1.92	1.90
45	4.06	3.20	2.81	2.58	2.42	2.31	2.22	2.15	2.10	2.05	2.01	1.97	1.94	1.92	1.89

df untuk penyebut (N2)	df untuk pembilang (N1)														
	1	2	3	4	5	6	7	8	9	10	11	12	13	14	15
46	4.05	3.20	2.81	2.57	2.42	2.30	2.22	2.15	2.09	2.04	2.00	1.97	1.94	1.91	1.89
47	4.05	3.20	2.80	2.57	2.41	2.30	2.21	2.14	2.09	2.04	2.00	1.96	1.93	1.91	1.88
48	4.04	3.19	2.80	2.57	2.41	2.29	2.21	2.14	2.08	2.03	1.99	1.96	1.93	1.90	1.88
49	4.04	3.19	2.79	2.56	2.40	2.29	2.20	2.13	2.08	2.03	1.99	1.96	1.93	1.90	1.88
50	4.03	3.18	2.79	2.56	2.40	2.29	2.20	2.13	2.07	2.03	1.99	1.95	1.92	1.89	1.87
51	4.03	3.18	2.79	2.55	2.40	2.28	2.20	2.13	2.07	2.02	1.98	1.95	1.92	1.89	1.87
52	4.03	3.18	2.78	2.55	2.39	2.28	2.19	2.12	2.07	2.02	1.98	1.94	1.91	1.89	1.86
53	4.02	3.17	2.78	2.55	2.39	2.28	2.19	2.12	2.06	2.01	1.97	1.94	1.91	1.88	1.86
54	4.02	3.17	2.78	2.54	2.39	2.27	2.18	2.12	2.06	2.01	1.97	1.94	1.91	1.88	1.86
55	4.02	3.16	2.77	2.54	2.38	2.27	2.18	2.11	2.06	2.01	1.97	1.93	1.90	1.88	1.85
56	4.01	3.16	2.77	2.54	2.38	2.27	2.18	2.11	2.05	2.00	1.96	1.93	1.90	1.87	1.85
57	4.01	3.16	2.77	2.53	2.38	2.26	2.18	2.11	2.05	2.00	1.96	1.93	1.90	1.87	1.85
58	4.01	3.16	2.76	2.53	2.37	2.26	2.17	2.10	2.05	2.00	1.96	1.92	1.89	1.87	1.84
59	4.00	3.15	2.76	2.53	2.37	2.26	2.17	2.10	2.04	2.00	1.96	1.92	1.89	1.86	1.84
60	4.00	3.15	2.76	2.53	2.37	2.25	2.17	2.10	2.04	1.99	1.95	1.92	1.89	1.86	1.84
61	4.00	3.15	2.76	2.52	2.37	2.25	2.16	2.09	2.04	1.99	1.95	1.91	1.88	1.86	1.83
62	4.00	3.15	2.75	2.52	2.36	2.25	2.16	2.09	2.03	1.99	1.95	1.91	1.88	1.85	1.83
63	3.99	3.14	2.75	2.52	2.36	2.25	2.16	2.09	2.03	1.98	1.94	1.91	1.88	1.85	1.83
64	3.99	3.14	2.75	2.52	2.36	2.24	2.16	2.09	2.03	1.98	1.94	1.91	1.88	1.85	1.83
65	3.99	3.14	2.75	2.51	2.36	2.24	2.15	2.08	2.03	1.98	1.94	1.90	1.87	1.85	1.82
66	3.99	3.14	2.74	2.51	2.35	2.24	2.15	2.08	2.03	1.98	1.94	1.90	1.87	1.84	1.82
67	3.98	3.13	2.74	2.51	2.35	2.24	2.15	2.08	2.02	1.98	1.93	1.90	1.87	1.84	1.82
68	3.98	3.13	2.74	2.51	2.35	2.24	2.15	2.08	2.02	1.97	1.93	1.90	1.87	1.84	1.82
69	3.98	3.13	2.74	2.50	2.35	2.23	2.15	2.08	2.02	1.97	1.93	1.90	1.86	1.84	1.81
70	3.98	3.13	2.74	2.50	2.35	2.23	2.14	2.07	2.02	1.97	1.93	1.89	1.86	1.84	1.81
71	3.98	3.13	2.73	2.50	2.34	2.23	2.14	2.07	2.01	1.97	1.93	1.89	1.86	1.83	1.81
72	3.97	3.12	2.73	2.50	2.34	2.23	2.14	2.07	2.01	1.96	1.92	1.89	1.86	1.83	1.81
73	3.97	3.12	2.73	2.50	2.34	2.23	2.14	2.07	2.01	1.96	1.92	1.89	1.86	1.83	1.81
74	3.97	3.12	2.73	2.50	2.34	2.22	2.14	2.07	2.01	1.96	1.92	1.89	1.85	1.83	1.80
75	3.97	3.12	2.73	2.49	2.34	2.22	2.13	2.06	2.01	1.96	1.92	1.88	1.85	1.83	1.80
76	3.97	3.12	2.72	2.49	2.33	2.22	2.13	2.06	2.01	1.96	1.92	1.88	1.85	1.82	1.80
77	3.97	3.12	2.72	2.49	2.33	2.22	2.13	2.06	2.00	1.96	1.92	1.88	1.85	1.82	1.80
78	3.96	3.11	2.72	2.49	2.33	2.22	2.13	2.06	2.00	1.95	1.91	1.88	1.85	1.82	1.80
79	3.96	3.11	2.72	2.49	2.33	2.22	2.13	2.06	2.00	1.95	1.91	1.88	1.85	1.82	1.79
80	3.96	3.11	2.72	2.49	2.33	2.21	2.13	2.06	2.00	1.95	1.91	1.88	1.84	1.82	1.79
81	3.96	3.11	2.72	2.48	2.33	2.21	2.12	2.05	2.00	1.95	1.91	1.87	1.84	1.82	1.79
82	3.96	3.11	2.72	2.48	2.33	2.21	2.12	2.05	2.00	1.95	1.91	1.87	1.84	1.81	1.79
83	3.96	3.11	2.71	2.48	2.32	2.21	2.12	2.05	1.99	1.95	1.91	1.87	1.84	1.81	1.79
84	3.95	3.11	2.71	2.48	2.32	2.21	2.12	2.05	1.99	1.95	1.90	1.87	1.84	1.81	1.79
85	3.95	3.10	2.71	2.48	2.32	2.21	2.12	2.05	1.99	1.94	1.90	1.87	1.84	1.81	1.79
86	3.95	3.10	2.71	2.48	2.32	2.21	2.12	2.05	1.99	1.94	1.90	1.87	1.84	1.81	1.78
87	3.95	3.10	2.71	2.48	2.32	2.20	2.12	2.05	1.99	1.94	1.90	1.87	1.83	1.81	1.78
88	3.95	3.10	2.71	2.48	2.32	2.20	2.12	2.05	1.99	1.94	1.90	1.86	1.83	1.81	1.78
89	3.95	3.10	2.71	2.47	2.32	2.20	2.11	2.04	1.99	1.94	1.90	1.86	1.83	1.80	1.78
90	3.95	3.10	2.71	2.47	2.32	2.20	2.11	2.04	1.99	1.94	1.90	1.86	1.83	1.80	1.78







# **Lampiran 13**

**Permintaan Informasi pada Badan Pemeriksa  
Keuangan Republik Indonesia**

## Permintaan Informasi

Laporan Keuangan Pemerintah Daerah (LKPD) Seluruh Provinsi di Indonesia Tahun 2017 (Audited)

## ← BALASAN

Sdr. Weni Widiastuti,

Berikut kami kirimkan LHP sebagaimana yang Saudara minta, untuk dapat dipergunakan dengan penuh tanggung jawab.

Kami informasikan bahwa Saudara diberikan akses untuk mengunduh LHP tersebut **selama 15 hari saja, terhitung mulai hari ini.**

**Untuk meningkatkan kualitas pelayanan publik BPK, kami mohon bantuan untuk mengisi Survei Kepuasan Pelayanan Publik untuk unit pelayanan Biro Humas dan Kerja Sama Internasional BPK melalui link berikut:**

<https://bpk.id/SurveiLayananPermintaanBPK>

Demikian kami sampaikan, atas perhatiannya kami ucapkan terima kasih.











Pusat Informasi dan Komunikasi (PIK)

Biro Humas dan Kerja Sama Internasional, Badan Pemeriksa Keuangan

Telp. +62 21 25549000 ext. 3912

E-mail eppid@bpk.go.id

## 📄 DOKUMEN DIMINTA

	A.2.001 LKPD Prov Aceh 2017.pdf ⚠ hanya bisa diakses hingga 17/Apr/2023 10:49:16	13.59MB	<a href="#">Unduh</a>
	A.2.025 LKPD Prov Sumatera Utara 2017.pdf ⚠ hanya bisa diakses hingga 17/Apr/2023 10:49:16	17.09MB	<a href="#">Unduh</a>
	A.2.059 LKPD Prov Sumatera Barat 2017.pdf ⚠ hanya bisa diakses hingga 17/Apr/2023 10:49:16	30.55MB	<a href="#">Unduh</a>
	A.2.079 LKPD Prov Riau 2017.pdf ⚠ hanya bisa diakses hingga 17/Apr/2023 10:49:16	11.25MB	<a href="#">Unduh</a>
	A.2.092 LKPD Prov Jambi 2017.pdf ⚠ hanya bisa diakses hingga 17/Apr/2023 10:49:16	18.82MB	<a href="#">Unduh</a>
	A.2.104 LKPD Prov Sumatera Selatan 2017.pdf ⚠ hanya bisa diakses hingga 17/Apr/2023 10:49:16	13.05MB	<a href="#">Unduh</a>
	A.2.122 LKPD Prov Bengkulu 2017.pdf ⚠ hanya bisa diakses hingga 17/Apr/2023 10:49:16	23.62MB	<a href="#">Unduh</a>
	A.2.133 LKPD Prov Lampung 2017.pdf ⚠ hanya bisa diakses hingga 17/Apr/2023 10:49:16	7.36MB	<a href="#">Unduh</a>
	A.2.149 LKPD Prov Bangka Belitung 2017.pdf ⚠ hanya bisa diakses hingga 17/Apr/2023 10:49:16	34.63MB	<a href="#">Unduh</a>
	A.2.157 LKPD Prov Kep Riau 2017.pdf ⚠ hanya bisa diakses hingga 17/Apr/2023 10:49:16	19.01MB	<a href="#">Unduh</a>



## Permintaan Informasi

Laporan Keuangan Pemerintah Daerah (LKPD) Seluruh Provinsi di Indonesia Tahun 2018 (Audited)

## ← BALASAN

Sdr. Weni Widiastuti,

Berikut kami kirimkan LHP sebagaimana yang Saudara minta, untuk dapat dipergunakan dengan penuh tanggung jawab.

Kami informasikan bahwa Saudara diberikan akses untuk mengunduh LHP tersebut **selama 15 hari saja, terhitung mulai hari ini.**

Untuk meningkatkan kualitas pelayanan publik BPK, kami mohon bantuan untuk mengisi Survei Kepuasan Pelayanan Publik untuk unit pelayanan Biro Humas dan Kerja Sama Internasional BPK melalui link berikut:

<https://bpk.id/SurveiLayananPermintaanBPK>

Demikian kami sampaikan, atas perhatiannya kami ucapkan terima kasih.

Pusat Informasi dan Komunikasi (PIK)

Biro Humas dan Kerja Sama Internasional, Badan Pemeriksa Keuangan

Telp. +62 21 25549000 ext. 3912

E-mail eppid@bpk.go.id

## 📄 DOKUMEN DIMINTA

	A2_001_LK_Pemerintah_Aceh_2018.pdf ▲ hanya bisa diakses hingga 17/Apr/2023 10:53:20	10.43MB	<a href="#">Unduh</a>
	A2_025_LKPD_Prov_Sumatera_Utara_2018.pdf ▲ hanya bisa diakses hingga 17/Apr/2023 10:53:20	11.62MB	<a href="#">Unduh</a>
	A2_059_LKPD_Prov_Sumatera_Barat_2018.pdf ▲ hanya bisa diakses hingga 17/Apr/2023 10:53:20	19.99MB	<a href="#">Unduh</a>
	A2_079_LKPD_Prov_Riau_2018.pdf ▲ hanya bisa diakses hingga 17/Apr/2023 10:53:20	10.18MB	<a href="#">Unduh</a>
	A2_092_LKPD_Prov_Jambi_2018.pdf ▲ hanya bisa diakses hingga 17/Apr/2023 10:53:20	39.72MB	<a href="#">Unduh</a>
	A2_104_LKPD_Prov_Sumatera_Selatan_2018.pdf ▲ hanya bisa diakses hingga 17/Apr/2023 10:53:20	13.42MB	<a href="#">Unduh</a>
	A2_122_LKPD_Prov_Bengkulu_2018.pdf ▲ hanya bisa diakses hingga 17/Apr/2023 10:53:20	7.58MB	<a href="#">Unduh</a>
	A2_133_LKPD_Prov_Lampung_2018.pdf ▲ hanya bisa diakses hingga 17/Apr/2023 10:53:20	19.26MB	<a href="#">Unduh</a>
	A2_149_LKPD_Prov_Kep_Bangka_Belitung_2018.pdf ▲ hanya bisa diakses hingga 17/Apr/2023 10:53:20	45.21MB	<a href="#">Unduh</a>
	A2_157_LKPD_Prov_Kep_Riau_2018.pdf ▲ hanya bisa diakses hingga 17/Apr/2023 10:53:20	28.31MB	<a href="#">Unduh</a>





## Permintaan Informasi

Laporan Keuangan Pemerintah Daerah (LKPD) Seluruh Provinsi di Indonesia Tahun 2019 (Audited)

## ← BALASAN

Sdr. Weni Widiastuti,

Berikut kami kirimkan LHP sebagaimana yang Saudara minta, untuk dapat dipergunakan dengan penuh tanggung jawab.

Kami informasikan bahwa Saudara diberikan akses untuk mengunduh LHP tersebut **selama 15 hari saja, terhitung mulai hari ini.**

**Untuk meningkatkan kualitas pelayanan publik BPK, kami mohon bantuan untuk mengisi Survei Kepuasan Pelayanan Publik untuk unit pelayanan Biro Humas dan Kerja Sama Internasional BPK melalui link berikut:**

<https://bpk.id/SurveiLayananPermintaanBPK>

Demikian kami sampaikan, atas perhatiannya kami ucapkan terima kasih.











Pusat Informasi dan Komunikasi (PIK)

Biro Humas dan Kerja Sama Internasional, Badan Pemeriksa Keuangan

Telp. +62 21 25549000 ext. 3912

E-mail eppid@bpk.go.id

## 📄 DOKUMEN DIMINTA

	A.2_01_LK_Prov. Aceh_Tahun 2019.pdf ⚠ hanya bisa diakses hingga 17/Apr/2023 11:06:50	20.85MB	<a href="#">Unduh</a>
	A.2_01_LK_Prov. Sumatera Utara_Tahun 2019.pdf ⚠ hanya bisa diakses hingga 17/Apr/2023 11:06:50	10.23MB	<a href="#">Unduh</a>
	A.2_01_LK_Prov. Sumatera Barat_Tahun 2019.pdf ⚠ hanya bisa diakses hingga 17/Apr/2023 11:06:50	10.58MB	<a href="#">Unduh</a>
	A.2_01_LK_Prov Riau_Tahun 2019.pdf ⚠ hanya bisa diakses hingga 17/Apr/2023 11:06:50	21.49MB	<a href="#">Unduh</a>
	A.2_01_LK_Prov. Jambi_Tahun 2019.pdf ⚠ hanya bisa diakses hingga 17/Apr/2023 11:06:50	32.24MB	<a href="#">Unduh</a>
	A.2_01_LK_Prov. Sumsel_Tahun 2019.pdf ⚠ hanya bisa diakses hingga 17/Apr/2023 11:06:50	27.17MB	<a href="#">Unduh</a>
	A.2_01_LK_Prov. Bengkulu_Tahun 2019.pdf ⚠ hanya bisa diakses hingga 17/Apr/2023 11:06:50	12.56MB	<a href="#">Unduh</a>
	A.2_01_LK_Prov. Lampung_Tahun 2019.pdf ⚠ hanya bisa diakses hingga 17/Apr/2023 11:06:50	32.56MB	<a href="#">Unduh</a>
	A.2_01_LK_Prov. Kep. Bangka Belitung_Tahun 20... ⚠ hanya bisa diakses hingga 17/Apr/2023 11:06:50	27.46MB	<a href="#">Unduh</a>
	A.2_01_LK_Prov. Kepulauan Riau_Tahun 2019.pdf ⚠ hanya bisa diakses hingga 17/Apr/2023 11:06:50	28.39MB	<a href="#">Unduh</a>



## Permintaan Informasi

Laporan Keuangan Pemerintah Daerah (LKPD) Seluruh Provinsi di Indonesia Tahun 2020 (Audited)

## ← BALASAN

Sdr. Weni Widiastuti,

Berikut kami kirimkan LHP sebagaimana yang Saudara minta, untuk dapat dipergunakan dengan penuh tanggung jawab.

Kami informasikan bahwa Saudara diberikan akses untuk mengunduh LHP tersebut **selama 15 hari saja, terhitung mulai hari ini.**

Untuk meningkatkan kualitas pelayanan publik BPK, kami mohon bantuan untuk mengisi Survei Kepuasan Pelayanan Publik untuk unit pelayanan Biro Humas dan Kerja Sama Internasional BPK melalui link berikut:

<https://bpk.id/SurveiLayananPermintaanBPK>

Demikian kami sampaikan, atas perhatiannya kami ucapkan terima kasih.

Pusat Informasi dan Komunikasi (PIK)

Biro Humas dan Kerja Sama Internasional, Badan Pemeriksa Keuangan

Telp. +62 21 25549000 ext. 3912

E-mail eppid@bpk.go.id

## 📄 DOKUMEN DIMINTA

	A.2.001_LK_Prov. Aceh_TA 2020.pdf ▲ hanya bisa diakses hingga 17/Apr/2023 11:10:28	58.25MB	<a href="#">Unduh</a>
	A.2.026_LK_Prov. Sumatera Utara_TA 2020.pdf ▲ hanya bisa diakses hingga 17/Apr/2023 11:10:28	20.55MB	<a href="#">Unduh</a>
	A.2.061_LK_Prov. Sumatera Barat_TA 2020.pdf ▲ hanya bisa diakses hingga 17/Apr/2023 11:10:28	66.51MB	<a href="#">Unduh</a>
	A.2.082_LK_Prov. Riau_TA 2020.pdf ▲ hanya bisa diakses hingga 17/Apr/2023 11:10:28	10.26MB	<a href="#">Unduh</a>
	A.2.096_LK_Prov. Jambi_TA 2020.pdf ▲ hanya bisa diakses hingga 17/Apr/2023 11:10:28	29.9MB	<a href="#">Unduh</a>
	A.2.109_LK_Prov. Sumatera Selatan_TA 2020.pdf ▲ hanya bisa diakses hingga 17/Apr/2023 11:10:28	41.46MB	<a href="#">Unduh</a>
	A.2.128_LK_Prov. Bengkulu_TA 2020.pdf ▲ hanya bisa diakses hingga 17/Apr/2023 11:10:28	34.13MB	<a href="#">Unduh</a>
	A.2.140_LK_Prov. Lampung_TA 2020.pdf ▲ hanya bisa diakses hingga 17/Apr/2023 11:10:28	64.63MB	<a href="#">Unduh</a>
	A.2.157_LK_Prov. Kep. Bangka Belitung_TA 2020... ▲ hanya bisa diakses hingga 17/Apr/2023 11:10:28	32.6MB	<a href="#">Unduh</a>
	A.2.166_LK_Prov. Kepulauan Riau_TA 2020.pdf ▲ hanya bisa diakses hingga 17/Apr/2023 11:10:28	30.27MB	<a href="#">Unduh</a>



## Permintaan Informasi

Laporan Keuangan Pemerintah Daerah (LKPD) Seluruh Provinsi di Indonesia Tahun 2015-2021 (Audited)

## ← BALASAN

Sdr. Weni Widiastuti,

Berikut kami kirimkan LHP sebagaimana yang Saudara minta, untuk dapat dipergunakan dengan penuh tanggung jawab.

Kami informasikan bahwa Saudara diberikan akses untuk mengunduh LHP tersebut **selama 15 hari saja, terhitung mulai hari ini.**

**Untuk meningkatkan kualitas pelayanan publik BPK, kami mohon bantuan untuk mengisi Survei Kepuasan Pelayanan Publik untuk unit pelayanan Biro Humas dan Kerja Sama Internasional BPK melalui link berikut:**

<https://bpk.id/SurveiLayananPermintaanBPK>

Demikian kami sampaikan, atas perhatiannya kami ucapkan terima kasih.











Pusat Informasi dan Komunikasi (PIK)

Biro Humas dan Kerja Sama Internasional, Badan Pemeriksa Keuangan

Telp. +62 21 25549000 ext. 3912

E-mail eppid@bpk.go.id

## 📄 DOKUMEN DIMINTA

	A.2.001 LK Prov. Aceh 2021.pdf.pdf ▲ hanya bisa diakses hingga 03/Apr/2023 09:22:12	27.88MB	<a href="#">Unduh</a>
	A.2.026 LK Prov. Sumatera Utara 2021.pdf ▲ hanya bisa diakses hingga 03/Apr/2023 09:22:12	40.43MB	<a href="#">Unduh</a>
	A.2.061 LK Prov. Sumatera Barat 2021.pdf ▲ hanya bisa diakses hingga 03/Apr/2023 09:22:12	38.8MB	<a href="#">Unduh</a>
	A.2.082 LK Prov. Riau 2021.pdf ▲ hanya bisa diakses hingga 03/Apr/2023 09:22:12	175.27MB	<a href="#">Unduh</a>
	A.2.096 LK Prov. Jambi 2021.pdf ▲ hanya bisa diakses hingga 03/Apr/2023 09:22:12	43.51MB	<a href="#">Unduh</a>
	A.2.109 LK Prov. Sumatera Selatan 2021.pdf ▲ hanya bisa diakses hingga 03/Apr/2023 09:22:12	24.84MB	<a href="#">Unduh</a>
	A.2.128 LK Prov. Bengkulu 2021.pdf ▲ hanya bisa diakses hingga 03/Apr/2023 09:22:12	59.19MB	<a href="#">Unduh</a>
	A.2.140 LK Prov. Lampung 2021.pdf ▲ hanya bisa diakses hingga 03/Apr/2023 09:22:12	37.08MB	<a href="#">Unduh</a>
	A.2.157 LK Prov. Bangka Belitung 2021.pdf ▲ hanya bisa diakses hingga 03/Apr/2023 09:22:12	19.76MB	<a href="#">Unduh</a>
	A.2.166 LK Prov. Kepulauan Riau 2021.pdf ▲ hanya bisa diakses hingga 03/Apr/2023 09:22:12	42.46MB	<a href="#">Unduh</a>



# TINDAK LANJUT REKOMENDASI


## HASIL PEMERIKSAAN



Keterangan lebih lanjut tentang laporan ini dapat menghubungi :  
Pusat Informasi dan Komunikasi (PIK)  
Badan Pemeriksa Keuangan Republik Indonesia (BPK RI)


Jl. Jenderal Gatot Subroto Kav. 31 Jakarta Pusat 10210, Indonesia  
Telepon : (021) 25549000 – Ekst: 3912  
Fax : (021) 57950288  
Email : eppid[at]bpk.go.id

### 2022



- Daftar Rekapitulasi Hasil Pemantauan Tindak Lanjut Rekomendasi Hasil Pemeriksaan pada Pemerintah Pusat IHPS I Tahun 2022
- Daftar Rekapitulasi Hasil Pemantauan Tindak Lanjut Rekomendasi Hasil Pemeriksaan pada Pemerintah Daerah IHPS I Tahun 2022
- Daftar Rekapitulasi Hasil Pemantauan Tindak Lanjut Rekomendasi Hasil Pemeriksaan pada BUMN IHPS I Tahun 2022
- Daftar Rekapitulasi Hasil Pemantauan Tindak Lanjut Rekomendasi Hasil Pemeriksaan pada Badan Lainnya IHPS I Tahun 2022

### 2021



- Daftar Rekapitulasi Hasil Pemantauan Tindak Lanjut Rekomendasi Hasil Pemeriksaan pada Pemerintah Pusat IHPS I Tahun 2021
- Daftar Rekapitulasi Hasil Pemantauan Tindak Lanjut Rekomendasi Hasil Pemeriksaan pada Pemerintah Daerah IHPS I Tahun 2021
- Daftar Rekapitulasi Hasil Pemantauan Tindak Lanjut Rekomendasi Hasil Pemeriksaan pada BUMN IHPS I Tahun 2021
- Daftar Rekapitulasi Hasil Pemantauan Tindak Lanjut Rekomendasi Hasil Pemeriksaan pada Badan Lainnya IHPS I Tahun 2021

# **Lampiran 14**

**Permintaan Informasi pada Direktorat Jenderal  
Otonomi Daerah Kementerian Dalam Negeri  
Republik Indonesia**



## Informasi Pengguna



Weni Widiastuti  
publik

Terakhir Login

07 August 2023 16:58

[Lihat Profil](#)

## Fasilitas Saya

[Dashboard](#)[Ajukan  
Permohonan](#)[Permohonan  
Saya](#)[Keberatan  
Saya](#)[Dokumen  
Saya](#)

Detail Permohonan

Anggota DPRD Seluruh Indonesia Masa Jabatan 2014-2019

Nomor	20230020014
Tanggal	30 April 2023
Judul Permohonan	Anggota DPRD Seluruh Indonesia Masa Jabatan 2014-2019
Ditujukan Kepada	Ditjen Otonomi Daerah
Kandungan Informasi	Anggota Dewan Perwakilan Rakyat Daerah Provinsi Seluruh Indonesia Masa Jabatan 2014-2019 berdasarkan Keputusan Menteri Dalam Negeri, yang berisi nama dan jumlah anggota.
Tujuan Penggunaan	Untuk penelitian atau bahan kajian skripsi
Status	Selesai
Lampiran Data	-
Tanggal Catatan Petugas	05 July 2023
Catatan Petugas	Yth. Sdri. Weni Widiastuti

Kementerian Dalam Negeri mengucapkan terima kasih atas permohonan informasi yang telah disampaikan. Sehubungan dengan permohonan informasi Saudari terkait Anggota Dewan Perwakilan Rakyat Daerah Provinsi Seluruh Indonesia Masa Jabatan 2014-2019, dapat diunduh melalui link di bawah ini :

<https://ppid.kemendagri.go.id/front/dokumen/detail/300171696>

Demikian disampaikan atas perhatian dan kerja sama yang baik, diucapkan terima kasih.

Hormat Kami,

Dit. Fasilitas Kepala Daerah dan DPRD,  
Ditjen Otonomi Daerah.

[Cetak Bukti Permohonan](#)[Cetak Bukti Proses](#)



## Dokumen Publikasi

Dokumen Publikasi Direktorat Jendral Otonomi Daerah

Filter 10 ▾

Pencarian



No.	Keterangan	Tahun	Kategori	Unduh
1	PERATURAN MENTERI DALAM NEGERI REPUBLIK INDONESIA NOMOR 4 TAHUN 2023 TENTANG PENJABAT GUBERNUR, PENJABAT BUPATI, DAN PENJABAT WALI KOTA	2023	Inventarisasi Data	Unduh
1	Inventarisasi Data dan Informasi Kebijakan Strategis Ditjen Otonomi Daerah	2021	Inventarisasi Data	Unduh
1	PERATURAN MENTERI DALAM NEGERI REPUBLIK INDONESIA NOMOR 5 TAHUN 2023 TENTANG PENJARINGAN ASPIRASI MASYARAKAT PADA MASA RESES OLEH ANGGOTA DEWAN PERWAKILAN RAKYAT PAPUA DAN DEWAN PERWAKILAN RAKYAT PAPUA BARAT SISA MASA JABATAN 2019-2024 PASCA PEMEKARAN WILAYAH DI PROVINSI PAPUA DAN PROVINSI PAPUA BARAT	2023	Inventarisasi Data	Unduh
2	Daftar Alamat Kantor Pemerintah Daerah Provinsi Seluruh Indonesia	2021	Inventarisasi Data	Unduh
3	Kepala Daerah Provinsi Seluruh Indonesia	2021	Keanggotaan	Unduh
4	Pembentukan Daerah-Daerah di Indonesia Sampai Dengan Tahun 2014	2021	Keanggotaan	Unduh
5	Anggota DPRD Seluruh Indonesia Masa Jabatan 2019-2024	2021	Keanggotaan	Unduh
6	OPD dan UPTD Seluruh Indonesia	2021	Inventarisasi Data	Unduh
7	Susunan Anggota DPOD	2021	Keanggotaan	Unduh

Menampilkan 1 ke 9 dari 9 data



1



### Website Komponen

Kemendagri Pusat  
Sekretariat Jenderal  
Ditjen Politik dan Pemerintahan Umum  
Ditjen Bina Administrasi Kewilayahan  
Badan Pengembangan S.D.M  
Badan Penelitian dan Pengembangan

Institut Pemerintahan Dalam Negeri  
Ditjen Otonomi Daerah  
Ditjen Bina Pemerintahan Desa  
Ditjen Bina Keuangan Daerah  
Ditjen Kependudukan & Pencatatan Sipil  
Inspektorat Jenderal