
	KEMENTERIAN PENDIDIKAN, KEBUDAYAAN, RISET, DAN TEKNOLOGI POLITEKNIK NEGERI SRIWIJAYA JURUSAN AKUNTANSI Jalan Srijaya Negara, Palembang 30139 Telp. 0711-353414, Fax. 0711-355918 Website : www.polisriwijaya.ac.id , E-mail : info@polsri.ac.id	

Kepada
 Yth. Wakil Direktur I
 Politeknik Negeri Sriwijaya

Palembang, 12 Maret 2023

Hal : Surat Pengantar Pengambilan Data

Dengan hormat,

Sehubungan dengan Ketetapan Kurikulum yang berlaku di Politeknik Negeri Sriwijaya, saya mahasiswa Jurusan Akuntansi Semester VI merencanakan untuk melaksanakan pengambilan data di **UMKM Muara Motor** guna penulisan Laporan Akhir.

Guna melaksanakan kegiatan penelitian dan pengambilan data tersebut maka saya mengajukan permohonan kepada Wakil Direktur I Politeknik Negeri Sriwijaya untuk memberikan surat pengantar untuk saya memperlancar kegiatan tersebut.

Saya mahasiswa yang akan melaksanakan kegiatan tersebut adalah:

No.	Nama	NIM	Kelas
1.	Inna Adelina	062030501364	6 AF

Selanjutnya surat permohonan tersebut diajukan kepada:


Ditujukan kepada : Pimpinan

Instansi : UMKM Muara Motor

Alamat : Jl. Palembang No. 9 RT. 001 RW. 009 Kel. Muara Enim Kec. Muara Enim
 Kab. Muara Enim, Sumatera Selatan

Atas perhatian dan kebijaksanaan Bapak, diucapkan terima kasih.

Mengetahui,
 Ketua Jurusan Akuntansi



Dr. Evada Dewata, S.E., M.Si., Ak., CA.
 NIP 197806222003122001

Hormat saya,



Inna Adelina
 NIM 062030501364



KEMENTERIAN PENDIDIKAN, KEBUDAYAAN,
RISET, DAN TEKNOLOGI
POLITEKNIK NEGERI SRIWIJAYA
Jalan Srijaya Negara Bukit Besar – Palembang 30139 Telepon (0711) 353414
Laman : <http://polsri.ac.id>, Pos El : info@polsri.ac.id

Nomor : 5094/PL6.3.1/SP/2023
Perihal : Izin Pengambilan Data

16 Mei 2023

Yth. Pemilik
UMKM Muara Motor
Jalan Palembang No.9 RT.001 RW.009
Kelurahan Muara Enim Kecamatan Muara Enim
Kabupaten Muara Enim Sumatera Selatan

Dengan hormat,


Sesuai dengan kurikulum Jurusan Akuntansi pada Politeknik Negeri Sriwijaya, Laporan Akhir merupakan mata kuliah wajib pada semester 6 (enam). Untuk itu mahasiswa kami memerlukan data untuk penyusunan Laporan Akhir tersebut.

Sehubungan dengan hal tersebut di atas, kami mohon Bapak/Ibu dapat memberikan izin dan membantu mahasiswa kami ini untuk pengambilan data.

Mahasiswa kami yang akan mengumpulkan data tersebut adalah :

No	Nama	NPM	Kelas	Jurusan / Program Studi
1	Inna Adelina	0620 3050 1364	6 AF	Akuntansi

Atas perhatian dan bantuannya diucapkan terima kasih.

a.n. Direktur
Wakil Direktur I,

Carlos RS, S.T., M.T.
NIP 196403011989031003

Tembusan:

1. Ketua Jurusan Akuntansi
2. Yang bersangkutan

MS.Word/D/AD/Dw





MUARA MOTOR BENGKEL

Menjual Berbagai *Sparepart* Mobil dan Jasa Perbaikan

Jl. Palembang Batas Kota Muara Enim

HP : 0853 8283 3202

Muara Enim, 08 April 2023

Nomor : 01/MMB/V/2023
Perihal : Konfirmasi Permohonan Izin Pengambilan Data

Kepada Yth,
Politeknik Negeri Sriwijaya
Di
Tempat

Dengan Hormat,

Berdasarkan Surat Nomor : 5094/PL6.3.1/SP/2024 tanggal 16 Mei 2023, Perihal Izin pengambilan data penyusunan laporan akhir mahasiswa :

No	Nama	NPM	Kelas	Jurusan/Program Studi
1.	Inna Adelina	062030501364	6 AF	D3 Akuntansi

Bersama ini kami sampaikan bahwa Perihal Izin pengambilan data penyusunan laporan akhir mahasiswa tersebut kami terima dan dapat mengambil data yang diperlukan untuk laporan akhir tersebut.

Demikianlah surat ini kami sampaikan, atas perhatian dan kerjasamanya kami ucapkan terima kasih.

Muara Enim, 08 April 2023
UMKM Muara Motor



Eliyanto
Pimpinan



KEMENTERIAN PENDIDIKAN, KEBUDAYAAN, RISET, DAN TEKNOLOGI

POLITEKNIK NEGERI SRIWIJAYA

Jalan Srijaya Negara Palembang 30139

Telp.0711-353414 Fax. 0711- 355918

Website: <http://polisriwijaya.ac.id> E-mail: Info@polsri.ac.id



KESEPAKATAN BIMBINGAN LAPORAN AKHIR

Kami yang bertanda tangan dibawah ini :

Pihak Pertama

Nama : Inna Adelina
NPM : 062030501364
Jurusan : Akuntansi Program
Studi : DIII Akuntansi

Pihak Kedua

Nama : Bainil Yulina, S.E., M.Si
NIP : 196107011989032001
Jurusan : Akuntansi Program
Studi : DIII Akuntansi

Pada hari **Selasa** tanggal **28 Maret 2023** telah sepakat untuk melakukan konsultasi bimbingan Laporan Akhir.

1. Konsultasi bimbingan sekurang-kurangnya 1 (satu) kali dalam satu minggu.
2. Pelaksanaan bimbingan pada

No	Hari	Waktu	Tempat
1	Selasa	10.00 WIB	Politeknik Negeri Sriwijaya

Demikian kesepakatan ini dibuat dengan penuh kesadaran guna kelancaran penyelesaian Laporan Akhir.

Palembang, Juli 2023

Pihak Pertama,

Inna Adelina
NIM 062030501364

Pihak Kedua,

Bainil Yulina, S.E., M.Si
NIP 196107011989032001

Mengetahui
Ketua Jurusan Akuntansi,

Dr. Evada Dewata, S.E., M.Si., Ak., CA., CMA
NIP. 197806227003122001



KEMENTERIAN PENDIDIKAN, KEBUDAYAAN, RISET, DAN TEKNOLOGI

POLITEKNIK NEGERI SRIWIJAYA

Jalan Srijaya Negara Palembang 30139

Telp.0711-353414 Fax. 0711- 355918

Website: <http://polisriwijaya.ac.id> E-mail: Info@.polsri.ac.id



KESEPAKATAN BIMBINGAN LAPORAN AKHIR

Kami yang bertanda tangan dibawah ini :

Pihak Pertama

Nama : Inna Adelina
NPM : 062030501364
Jurusan : Akuntansi Program
Studi : DIII Akuntansi

Pihak Kedua

Nama : Kartika Rachma Sari, S.E., M.Si., Ak., CA.
NIP : 197104121998022001
Jurusan : Akuntansi Program
Studi : DIII Akuntansi

Pada hari **Senin tanggal 27 Maret 2023** telah sepakat untuk melakukan konsultasi bimbingan Laporan Akhir.

3. Konsultasi bimbingan sekurang-kurangnya 1 (satu) kali dalam satu minggu.
4. Pelaksanaan bimbingan pada

No	Hari	Waktu	Tempat
1	Senin	13.00 WIB	Politeknik Negeri Sriwijaya

Demikian kesepakatan ini dibuat dengan penuh kesadaran guna kelancaran penyelesaian Laporan Akhir.

Palembang, Juli 2023

Pihak Pertama,

Pihak Kedua,

Inna Adelina
NIM 062030501364

Kartika Rachma Sari, S.E., M.Si., Ak., CA.
NIP 197104121998022001

Mengetahui
Ketua Jurusan Akuntansi,

Dr. Evada Dewata, S.E., M. Si., Ak., CA., CMA
NIP. 197806222003122001



KEMENTERIAN PENDIDIKAN, KEBUDAYAAN, RISET, DAN TEKNOLOGI
POLITEKNIK NEGERI SRIWIJAYA

Jalan Srijaya Negara Palembang 30139

Telp.0711-353414 Fax. 0711- 355918

Website: <http://polisriwijaya.ac.id> E-mail: Info@polsri.ac.id



LEMBAR BIMBINGAN LAPORAN AKHIR

Nama : Inna Adelina
NIM : 0620305001364
Jurusan/ Program Studi : Akuntansi/ DIII Akuntansi
Judul Laporan Akhir : Analisis Rancangan Sistem Informasi Akuntansi Penjualan Tunai Pada UMKM Muara Motor Muara Enim
Pembimbing 1 : Bainil Yulina, S.E., M.Si

No.	Tanggal	Uraian Bimbingan	Tanda Tangan Pembimbing
1	14 Maret 2023	Kesepakatan bimbingan dan pemberian jadwal	
2	18 Maret 2023	Pengajuan judul dan data perusahaan	
3	6 April 2023	Pengajuan proposal	
4	9 Mei 2023	Revisi proposal	
5	10 Mei 2023	Acc Proposal dan lanjut bab 1.2	
6	6 Juni 2023	Pengajuan dan revisi bab 1.2	
7	15 Juni 2023	Acc bab 1.2 dan lanjut bab 3	
8	17 Juni 2023	Pengajuan dan revisi bab 3	
9	22 Juni 2023	Acc bab 3 dan lanjut bab 4	
10	26 Juni 2023	Pengajuan dan revisi bab 4	
11	10 Juni 2023	Acc bab 4 dan lanjut bab 5	
12	15 Juni 2023	Pengajuan dan revisi bab 5	
13	21 Juni 2023	Acc bab 1.2, 3, 4, 5	

Palembang, Juli 2023
Ketua Jurusan Akuntansi,

Dr. Evada Dewata, S.E., M. Si., Ak., CA., CMA
NIP. 197806222003122001



KEMENTERIAN PENDIDIKAN, KEBUDAYAAN, RISET, DAN TEKNOLOGI
POLITEKNIK NEGERI SRIWIJAYA

Jalan Srijaya Negara Palembang 30139

Telp.0711-353414 Fax. 0711- 355918

Website: <http://polisriwijaya.ac.id> E-mail: Info@polsri.ac.id



LEMBAR BIMBINGAN LAPORAN AKHIR

Nama : Inna Adelina
NIM : 0620305001364
Jurusan/ Program Studi : Akuntansi/ DIII Akuntansi
Judul Laporan Akhir : Analisis Rancangan Sistem Informasi Akuntansi Penjualan Tunai Pada UMKM Muara Motor Muara Enim
Pembimbing 2 : Dr. Kartika Rachma Sari, S.E., M.Si., Ak., CA.

No.	Tanggal	Uraian Bimbingan	Tanda Tangan Pembimbing
1	27 Maret 2023	Acc Judul	
2	9 Mei 2023	Perbaiki Proposal	
3	5 Juni 2023	Acc Proposal	
4	24 Juni 2023	Perbaiki Bab 1 dan Bab 2.	
5	7 Juli 2023	Perbaiki 1, 2, dan B	
6	7 Juli 2023	Perbaiki 4 dan 5	
7	26 Juli 2023	Perbaiki 4 dan 5	
8	27 Juli 2023	Acc Keseluruhan Laporan Akhir	
9			
10			
11			
12			
13			

Palembang, Juli 2023
Ketua Jurusan Akuntansi,

Dr. Evada Dewata, S.E., M. Si., Ak., CA., CMA
NIP. 197806222003122001



KEMENTERIAN PENDIDIKAN, KEBUDAYAAN, RISET, DAN TEKNOLOGI

POLITEKNIK NEGERI SRIWIJAYA

Jalan Srijaya Negara Palembang 30139

Telp.0711-353414 Fax. 0711- 355918

Website: <http://polisriwijaya.ac.id> E-mail: Info@polsri.ac.id



KARTU KUNJUNGAN MAHASISWA

Nama : Inna Adeline
NIM : 0620305001364
Jurusan/ Program Studi : Akuntansi/ DIII Akuntansi
Mata Kuliah : Sistem Informasi Akuntansi
Pembimbing : 1. Bainil Yulina, S.E., M.Si
2. Kartika Rachma Sari, S.E., M.Si., Ak., CA.
Nama Perusahaan : UMKM Muara Motor Muara Enim
Alamat : Jl. Palembang No. 9 RT. 001 RW. 008 Muara Enim

No.	Tanggal	Keterangan Tugas	Evaluasi dari Perusahaan/ Instansi	Cap dan Tanda Tangan Perusahaan
1.	01-Apr-23	Mengantar dan mengajukan surat pengambilan data	Baik	
2.	08-Apr-23	Mengambil surat persetujuan pengambilan data	Baik	
3.	08-Apr-23	Perkenalan dan wawancara	Baik	
4.	06-Mei-23	Pengambilan data	Baik	
5.	14-Juli-23	Meminta tanda tangan dan Cap Perusahaan	Baik	

Pembimbing I,

Bainil Yulina, S.E., M.Si
NIP. 196107011989032001

Palembang, Juli 2023

Pembimbing II,

Kartika Rachma Sari, S.E., M.Si., Ak., CA.
NIP 197104121998022001

Mengetahui
Ketua Jurusan Akuntansi,

Dr. Evada Dewata, S.E., M. Si., Ak., CA., CMA
NIP. 197806221003122001

Surat Izin Usaha UMKM Muara Motor



PEMERINTAH REPUBLIK INDONESIA

IZIN USAHA

(Izin Usaha Mikro Kecil)

Berdasarkan ketentuan Pasal 31 Peraturan Pemerintah Nomor 24 Tahun 2018 tentang Pelayanan Perizinan Berusaha Terintegrasi Secara Elektronik, untuk dan atas nama Menteri, Pimpinan Lembaga, Gubernur, Bupati/Walikota, Lembaga OSS menerbitkan Izin Usaha berupa **Izin Usaha Mikro Kecil (IUMK)** kepada:

Nama Pemilik Usaha	: ELIYANTO
Nomor Induk Berusaha	: 0220004772506
Alamat Pemilik Usaha	: Jl. PALEMBANG, Kel. Muara Enim, Kec. Muara Enim, Kab. Muara Enim, Prov. Sumatera Selatan
Nama Usaha	: MUARA MOTOR
Kode KBLI	: 45201
Nama KBLI	: REPARASI MOBIL
Alamat Usaha	: Jalan Palembang RT 001 RW 008, Kel. Muara Enim, Kec. Muara Enim, Kab. Muara Enim, Prov. Sumatera Selatan

IUMK berlaku untuk melakukan kegiatan usaha baik produksi maupun penjualan barang/jasa dan berlaku sebagai izin lokasi usaha sesuai ketentuan perundangan

Izin Usaha Mikro Kecil (IUMK) berlaku efektif sejak tanggal dikeluarkan

Apabila di kemudian hari ternyata terdapat kekeliruan dalam Keputusan ini, maka akan dilakukan perbaikan sebagaimana mestinya

Tanggal Terbit Izin Usaha 20 Juli 2020



Dokumen ini diterbitkan melalui Sistem OSS atas dasar data dari pelaku usaha. Kebenaran dan keabsahan atas data yang ditampilkan dalam dokumen ini dan data yang tersimpan dalam Sistem OSS menjadi tanggung jawab pelaku usaha sepenuhnya.



PEMERINTAH REPUBLIK INDONESIA

NOMOR INDUK BERUSAHA (NIB) 0220004772506

Berdasarkan ketentuan Pasal 24 ayat (1) Peraturan Pemerintah Nomor 24 Tahun 2018 tentang Pelayanan Perizinan Berusaha Terintegrasi Secara Elektronik, Lembaga OSS menerbitkan NIB kepada :

Nama Pemilik Usaha	: ELIYANTO
Nomor KTP	: 1603022006730001
NPWP Pemilik Usaha	: -
Nama Usaha	: MUARA MOTOR
NPWP Usaha	: -
Alamat	: JL. PALEMBANG, Kel. Muara Enim, Kec. Muara Enim, Kab. Muara Enim, Prov. Sumatera Selatan
Kode dan Nama KBLI	: 45201 - REPARASI MOBIL
Akses Kepabeanaan	: -
Kekayaan Bersih	: Rp 100 000 000 (<i>seratus Juta Rupiah</i>)

1. NIB merupakan identitas Pelaku Usaha dalam rangka pelaksanaan kegiatan berusaha dan berlaku selama menjalankan kegiatan usaha sesuai ketentuan peraturan perundang-undangan.
2. NIB adalah bukti Pendaftaran Penanaman Modal/Berusaha yang sekaligus merupakan pengesahan Tanda Daftar Perusahaan dan hak akses kepabeanaan.
3. Lembaga OSS berwenang untuk melakukan evaluasi dan/atau perubahan atas izin usaha (izin komersial/operasional) sesuai ketentuan perundang-undangan.
4. Seluruh data yang tercantum dalam NIB dapat berubah sesuai dengan perkembangan kegiatan berusaha.
5. Apabila di kemudian hari ternyata terdapat kekeliruan dalam Keputusan ini, maka akan dilakukan perbaikan sebagaimana mestinya.

Diterbitkan tanggal : 20 Juli 2020

Oleh: Badan Koordinasi Penanaman Modal



Dokumen ini diterbitkan melalui Sistem OSS atas dasar data dari pelaku usaha. Kebenaran dan keabsahan atas data yang ditampilkan dalam dokumen ini dan data yang tersimpan dalam Sistem OSS menjadi tanggung jawab pelaku usaha sepenuhnya.

Surat Izin Tempat Usaha UMKM Muara Motor

0801 - 10 - 00283	
PEMERINTAH KABUPATEN MUARA ENIM  BERASAK SEKUNDANG	SURAT IZIN TEMPAT USAHA (SITU) Perda Kabupaten Muara Enim No. 23 Th. 2011
KANTOR PELAYANAN PERIZINAN TERPADU	NAMA : ELIYANTO NOMOR : 503/299/KPTS/KPPT.2010 TANGGAL : 7 JUNI 2010 JENIS USAHA : SERVICE KENDARAAN & BENSIN LOKASI USAHA : JL. PALEMBANG-MENEM MASA BERLAKU : 7 JUNI 2015

**Dokumen yang Digunakan dalam Pencatatan Penjualan pada UMKM
Muara Motor**

Tuan
Toko

NOTA NO.

BANYAKNYA	NAMA BARANG	HARGA	JUMLAH
Jumlah Rp.			

Tanda Terima

Hormat kami,

Daftar Hasil Wawancara degan Pemilik UMKM Muara Motor

No.	Pertanyaan	Responden
1.	Bagaimana sejarah dari berdirinya UMKM Muara Motor?	UMKM Muara Motor berdiri pada tahun 2005, yang berlokasi di Jl. Palembang No. 9 RT. 001 RW. 008 Kecamatan Muara Enim, Kabupaten Muara Enim, Sumatera Selatan. UMKM Muara motor awal mulanya dari sebuah usaha kecil-kecilan dengan kemampuan seadanya seperti memperbaiki ban, mengganti oli, memeriksa mesin, dan sebagainya. UMKM Muara Motor terus berkembang dalam bidang jasa perbaikan dan dan menjual berbagai <i>sparepart</i> .
2.	Bagaiman cara pencatatan penjualan yang terjadi di UMKM Muara Motor?	Pencatatan penjualan yang dilakukan di UMKM Muara Motor saat ini masih menggunakan sistem pencatatan secara manual atau masih menggunakan buku <i>double folio</i> sebagai alat untuk pencatatan penjualan.
3.	Apakah ada kendala yang terjadi dalam pencatatan penjualan UMKM Muara Motor?	Tentu saja ada, karena pada saat merekap penjualan perhari atau bulanan harus mengumpulkan bukti-bukti penjualan serta harus mengecek buku catatan dan juga sering kehilangan akibat keteledoran pegawai untuk mengumpulkan bukti penjualan.
4.	Kapan biasanya bapak memeriksa transaksi penjualan yang sudah	Pada saat penutupan buku pada hari saat terjadinya transaksi penjualan, biasanya

	dilakukan?	saya mengecek kembali penjualan yang terjadi pada saat itu.
5.	Menurut Bapak, apakah pencatatan penjualan barang menggunakan komputer penting untuk kelancaran penjualan setiap harinya?	Menurut saya penting karena, jika pencatatan tersebut telah menggunakan komputer tentunya data-data yang dihasilkan sangat akurat dan akan lebih lengkap dan dapat dijamin kualitasnya.
6.	Menurut Bapak, apakah pencatatan yang terkomputerisasi memudahkan UMKM Muara Motor?	Ya, sangat memudahkan karena lebih mengefektifkan waktu untuk melakukan pencatatannya.
7.	Adapun hal yang harus diperhatikan dalam sistem terkomputerisasi, salah satunya menyediakan komputer dan <i>hardware</i> lainnya. Dengan hal tersebut apakah bapak bersedia untuk memfasilitasi agar dapat membantu operasional UMKM Muara Motor?	Ya, selagi sistem tersebut membantu mempercepat kinerja pada UMKM Muara Motor dan juga dapat digunakan dalam jangka waktu yang lama, sehingga UMKM Muara Motor dapat bersaing dengan usaha-usaha lainnya yang sudah menerapkan sistem secara terkomputerisasi.
8.	Apakah Bapak tertarik dan berniat untuk menggunakan komputer dalam hal pencatatan penjualan pada UMKM Muara Motor?	Saya sangat tertarik, mengingat saat ini teknologi sudah banyak digunakan untuk membantu operasional perusahaan dan teknologi sudah berkembang pesat oleh karena itu, saya sangat tertarik apabila menggunakan komputer untuk melakukan pencatatan penjualan pada UMKM Muara Motor.

Daftar Nama dan Harga Barang Penjualan UMKM Muara Motor

Nama Barang	Harga Barang (Rp)
Produk Cair	
Oli Shell HX 5	270.000
Oli Shell HX 6	285.000
Oli Shell HX 7	330.000
Oli Shell ECO	275.000
Oli Shell Rimula	350.000
Oli Mesran 40	160.000
Oli Meditran S	250.000
Oli Meditran SC	270.000
Oli Meditran SX	300.000
Oli Prima XP	230.000
Oli TMO	250.000
Oli Honda	385.000
Oli Daihatsu	300.000
Oli Power	90.000
Oli Transmisi	75.000
Oli Bekas	20.000
Minyak Rem	25.000
Air Radiator Collant	35.000
Air Aki	5.000
Sparepart	
Busi Pemanas (L300)	400.000
Busi (Rush)	120.000
Busi (Carry)	100.000
Busi (Innova)	140.000
Dinamo Wiper (Rush)	275.000
Filter Oli (Innova)	85.000
Filter Oli (Avanza)	50.000
Filter Oli (Sigra)	50.000
Filter Oli (Grand Max)	50.000
Filter Oli (Carry)	60.000
Filter Oli (Corola)	75.000
Filter Oli (L200)	75.000
Filter Oli (L300)	85.000
Filter Solar (Innova)	120.000
Filter Solar (Dutro)	165.000
Filter Solar (Panther)	75.000
Filter Solar (Kuda)	85.000
Filter Solar (Hilux)	100.000
Filter Solar (Taft)	100.000
Filter Solar (L200)	150.000

Filter Solar (L300)	80.000
Filter Udara (L300)	140.000
Kampas Rem Depan (Innova)	725.000
Kampas Rem Depan (Datsun)	215.000
Kampas Rem Depan (Grand Max)	235.000
Kampas Rem Belakang (Grand Max)	250.000
Kampas Rem Belakang (Calya)	250.000
Karet Shock (Avanza)	60.0000
Karet Stabil (Avanza)	50.000
Karet Stabil (Rush)	70.000
Karet Cakram (Panther)	40.000
Karet Rem (Grand Max)	30.000
Lahar Depan Dalam (Taft)	235.000
Lahar Depan Luar (Taft)	215.000
Lahar Kopling Depan (AVP)	300.000
Lahar Ring Pen (Taft)	260.000
Lahar Gantung (Kijang)	385.000
Link Stabilizer (Avanza)	350.000
Matahari Kopling (APV)	750.000
Master Rem DLK (Avanza)	350.000
Master Rem ATS (Avanza)	475.000
Pak Tutup Klep (Avanza)	135.000
Pak Tutup Klep (Innova)	165.000
Pak Tutup Klep (L300)	135.000
Pak Kopling (AVP)	700.000
Seal Roda (Taft)	75.000
Seal Roda (L300)	80.000
Seal As Double (Taft)	50.000
Selang Bensin 0,5m	20.000
Silicone Kipas	80.000
Shock Depan (Innova)	550.000
Tali Rem Tangan (Avanza)	275.000
Tierod (Kijang)	270.000
Tutup Radiator	40.000
Wiper 16/20 (Avanza)	125.000

Catatan Penjualan yang Digunakan pada UMKM Muara Motor

		Date	
7	RUMAH	list isi lem blk RUMAH	300 300.00
		- JASA	100 100.00
		- Karbolat Immuman	200 200.00
8	OMUDIN	- BAYAN 05 05	1.100.00
9	ABYA.	- TMO (7)	200 200.00
		- P 100	50 50.00
10	Beli	Karang Belas (1)	16.000
11	INMORA	- SHOU HX 7 (5)	600.00
		- P 100	120.00
12	RUMAH	- TMO (1)	300 300.00
		- P 100	50 50.00
13	STIGA.	- 3.5 LTR ester (2)	200 200.00
		- P 100	60 60.00
14	AVZ	- ester (4)	320.00
15	Honda	- JACA + BANT	100.00
			5.696.00
SABTU / 08/07/2023			
16	INMORA	- coil INMORA	550 550.00
		- BURI	35 35.00
		- JASA	50 50.00
		- AIR AKI	50 50.00
17	AVZ	- JASA	100.000 100.00
18	Beli	minyak rem	35.000 35.000
19	INMORA	- Giny Filter (5)	85 85.00
		- JASA	125 125.00
		- TMO (1)	400 400.00
		- P 100	85 85.00
20	BRIU	- oli SHOU HX (2)	315 315.00
		- P 100	65 65.00
21	AVZ	- prima xp (3)	180 180.00
		- P 100	50 50.00
22	1200	- oli Meditran sc (4)	275 275.00
23	ALYA	- oli TMO (4)	250 250.00
24	Beli	- Meditran 12.5	100.00
25	INMORA	- Oli prima xp (6)	280 280.00
		- P 100	85 85.00
		- oli gardan transparan (1)	400 400.00

Pengkodean (*Coding*) Aplikasi Penjualan Tunai pada UMKM Muara Motor

Form Transaksi

```
Private Sub CBDISKON_Change()  
Dim A As Currency  
Dim B As Currency  
Dim C As Integer  
On Error Resume Next  
A = Me.TXTHARGASATUAN.Value  
B = Me.CBDISKON.Value / 100  
C = Me.TXTJUMLAH  
Me.TXTDISKON.Value = A * B * C  
End Sub  
  
Private Sub CBMEKANIK_Change()  
Sheet6.Range("A29").Value = Me.CBMEKANIK.Value  
End Sub  
  
Private Sub CBSERVICE_Change()  
On Error Resume Next  
Me.TXTBIAYASERVICE.Value = Me.CBSERVICE.Column(2)  
Me.TXTJASA.Value = Me.CBSERVICE.Column(1)  
End Sub  
  
Private Sub CBTAHUN_Change()  
Sheet1.Range("Y4").Value = Me.CBTAHUN.Value  
Call BukaGrafik  
End Sub  
  
Private Sub CMDADDBARANG_Click()  
Dim DBTRANSAKSIBARANG As Object  
Set DBTRANSAKSIBARANG = Sheet6.Range("A25").End(xlUp)  
DBTRANSAKSIBARANG.Offset(1, 0).Value = Me.TXTKODE.Value  
DBTRANSAKSIBARANG.Offset(1, 1).Value = Me.TXTBARANG.Value  
DBTRANSAKSIBARANG.Offset(1, 2).Value = Me.TXTJUMLAH.Value  
On Error Resume Next  
DBTRANSAKSIBARANG.Offset(1, 3).Value =  
CDec(Me.TXTHARGASATUAN.Value)  
DBTRANSAKSIBARANG.Offset(1, 4).Value = CDec(Me.TXTDISKON.Value)  
Call KurangStok  
Me.TXTBARANG.Value = ""  
Me.TXTJUMLAH.Value = ""  
Me.TXTHARGASATUAN.Value = ""  
Me.TXTJUMLAHHARGA.Value = ""  
Me.TXTKODE.Value = ""  
Me.CBDISKON.Value = ""  
Me.TXTDISKON.Value = ""  
Call AmbilTransaksi  
Me.LABELTOTAL.Caption = Sheet6.Range("F27").Value  
Me.LABELTOTAL.Caption = Format(Me.LABELTOTAL.Caption, "Rp #,###")
```


End Sub

```
Private Sub CMDADDJASA_Click()
```

```
On Error GoTo EXCELVBA
```

```
Dim DBJASA As Object
```

```
Set DBJASA = Sheet6.Range("A25").End(xlUp)
```

```
DBJASA.Offset(1, 0).Value = Me.CBSERVICE.Column(0)
```

```
DBJASA.Offset(1, 1).Value = Me.CBSERVICE.Column(1)
```

```
DBJASA.Offset(1, 2).Value = 1
```

```
DBJASA.Offset(1, 3).Value = CDec(Me.TXTBIAYASERVICE.Value)
```

```
Me.TXTBIAYASERVICE.Value = ""
```

```
Me.CBSERVICE.Value = ""
```

```
Me.TXTJASA.Value = ""
```

```
Call AmbilTransaksi
```

```
Me.LABELTOTAL.Caption = Sheet6.Range("F27").Value
```

```
Me.LABELTOTAL.Caption = Format(Me.LABELTOTAL.Caption, "#,###")
```

```
Exit Sub
```

```
EXCELVBA:
```

```
Call MsgBox("Silahkan isi terlebih dahulu pada bagian Jasa", vbInformation, "Pilih  
Jasa")
```

End Sub

```
Private Sub CMDBARANG_Click()
```

```
FORMCARIBARANG.Show
```

```
End Sub
```

```
Private Sub CMDCANCEL_Click()
```

```
Me.CBSERVICE.Value = ""
```

```
Me.TXTBIAYASERVICE.Value = ""
```

```
Me.TXTJASA.Value = ""
```

```
End Sub
```

```
Private Sub CMDCARI_Click()
```

```
FORMCARIPELANGGAN.Show
```

```
End Sub
```

```
Private Sub CMDCLEAR_Click()
```

```
Me.TXTBARANG.Value = ""
```

```
Me.TXTJUMLAH.Value = ""
```

```
Me.TXTHARGASATUAN.Value = ""
```

```
Me.TXTJUMLAHHARGA.Value = ""
```

```
Me.TABELPENJUALAN.RowSource = ""
```

```
Me.CBDISKON.Value = ""
```

```
Me.TXTDISKON.Value = ""
```

```
Me.TXTPELANGGAN.Value = ""
```

```
Me.TXTTELPON.Value = ""
```

```
Me.TXTKENDARAAN.Value = ""
```

```
Me.TXTNOPOL.Value = ""
Me.TXTJASA.Value = ""
Me.CBSERVICE.Value = ""
Me.TXTBIAYASERVICE.Value = ""
Me.LABELTOTAL.Caption = ""
Sheet6.Range("A10:E25").ClearContents
End Sub
```

```
Private Sub CMDDASHBOARD_Click()
Me.MultiPage1.Value = 0
End Sub
```

```
Private Sub CMDDELETE_Click()
Dim HAPUSDATA As Object
If Me.TXTKODE.Value = "" Then
Call MsgBox("Pilih data pada tabel data", vbInformation, "Hapus Data")
Else
'Membuat pesan konfirmasi hapus data
Select Case MsgBox("Anda akan menghapus data" _
& vbCrLf & "Apakah anda yakin?" _
, vbYesNo Or vbQuestion Or vbDefaultButton1, "Hapus data")
Case vbNo
Exit Sub
Case vbYes
End Select
'Menentukan tempat hapus data, menghapus data dan membersihkan form
Set HAPUSDATA = Sheet6.Range("A10:A25").Find(What:=Me.TXTKODE.Value,
LookIn:=xlValues)
HAPUSDATA.Offset(0, 0).ClearContents
HAPUSDATA.Offset(0, 1).ClearContents
HAPUSDATA.Offset(0, 2).ClearContents
HAPUSDATA.Offset(0, 3).ClearContents
HAPUSDATA.Offset(0, 4).ClearContents
Call TambahStok
Call MsgBox("Data berhasil dihapus", vbInformation, "Hapus Data")
Me.TXTKODE.Value = ""
Me.TXTBARANG.Value = ""
Me.TXTJUMLAH.Value = ""
Me.TXTHARGASATUAN.Value = ""
Me.TXTDISKON.Value = ""
Me.TXTJUMLAHHARGA.Value = ""
Call UrutTransaksi
Call AmbilTransaksi
Me.LABELTOTAL.Caption = Sheet6.Range("f27").Value
Me.LABELTOTAL.Caption = Format(Me.LABELTOTAL.Caption, "Rp #,###")

End If

End Sub
```

```

Private Sub CMDDELETEBARANG_Click()
Dim HAPUSDATA As Object
If Me.CBSERVICE.Value = "" Then
Call MsgBox("Pilih data pada tabel data", vbInformation, "Hapus Data")
Else
'Membuat pesan konfirmasi hapus data
Select Case MsgBox("Anda akan menghapus data" _
& vbCrLf & "Apakah anda yakin?" _
, vbYesNo Or vbQuestion Or vbDefaultButton1, "Hapus data")
Case vbNo
Exit Sub
Case vbYes
End Select
'Menentukan tempat hapus data, menghapus data dan membersihkan form
Set HAPUSDATA = Sheet6.Range("A10:A25").Find(What:=Me.CBSERVICE.Value,
LookIn:=xlValues)
HAPUSDATA.Offset(0, 0).ClearContents
HAPUSDATA.Offset(0, 1).ClearContents
HAPUSDATA.Offset(0, 2).ClearContents
HAPUSDATA.Offset(0, 3).ClearContents
HAPUSDATA.Offset(0, 4).ClearContents
Call MsgBox("Data berhasil dihapus", vbInformation, "Hapus Data")
Me.TXTBIAYASERVICE.Value = ""
Me.CBSERVICE.Value = ""
Me.TXTJASA.Value = ""

Call UrutTransaksi
Call AmbilTransaksi
Me.LABELTOTAL.Caption = Sheet6.Range("f27").Value
Me.LABELTOTAL.Caption = Format(Me.LABELTOTAL.Caption, "Rp #,###")

End If
End Sub

Private Sub CMDEXIT_Click()
Select Case MsgBox("Anda akan keluar dari Aplikasi" _
& vbCrLf & "Apakah anda yakin?" _
, vbYesNo Or vbQuestion Or vbDefaultButton1, "Keluar")
Case vbNo
Exit Sub
Case vbYes
End Select
Application.Visible = True
Unload Me
ThisWorkbook.Save
ThisWorkbook.Close
End Sub

Private Sub CMDJASA_Click()
FORMJASA.Show

```


End Sub

```
Private Sub CMDMEKANIK_Click()  
FORMMEKANIK.Show  
End Sub
```

```
Private Sub CMDOPENSHEET_Click()  
Select Case MsgBox("Anda akan membuka sheet data" _  
& vbCrLf & "Apakah anda yakin?" _  
, vbYesNo Or vbQuestion Or vbDefaultButton1, "Buka Sheet")  
Case vbNo  
Exit Sub  
Case vbYes  
End Select  
Application.Visible = True  
Unload Me  
End Sub
```

```
Private Sub CMDPELANGGAN_Click()  
FORMPELANGGAN.Show  
End Sub
```

```
Private Sub CMDPRODUK_Click()  
FORMDATABARANG.Show  
End Sub
```

```
Private Sub CMDREFRESH_Click()  
Call BukaGrafik  
End Sub
```

```
Private Sub CMDREPORT_Click()  
FORMLAPORAN.Show  
End Sub
```

```
Private Sub CMDSAVE_Click()  
ThisWorkbook.Save  
End Sub
```

```
Private Sub CMDSAVEPRINT_Click()  
If Me.LABELTOTAL.Caption = "" _  
Or Me.TXTPELANGGAN.Value = "" Then  
Call MsgBox("Transaksi tidak ditemukan", vbInformation, "Pembayaran")  
Else  
With FORMBAYAR  
.TXTTOTAL.Value = Me.LABELTOTAL.Caption  
End With  
FORMBAYAR.Show  
End If
```

End Sub

```
Private Sub CMDTRANSAKSI_Click()  
Me.MultiPage1.Value = 1  
End Sub
```

```
Private Sub TABELPENJUALAN_Db1Click(ByVal Cancel As  
MSForms.ReturnBoolean)  
On Error GoTo EXCELVBA  
If Left(Me.TABELPENJUALAN.Value, 1) = "B" Then  
Me.TXTKODE.Value = Me.TABELPENJUALAN.Value  
Me.TXTBARANG.Value = Me.TABELPENJUALAN.Column(1)  
Me.TXTJUMLAH.Value = Me.TABELPENJUALAN.Column(2)  
Me.TXTHARGASATUAN.Value = Me.TABELPENJUALAN.Column(3)  
Me.TXTDISKON.Value = Me.TABELPENJUALAN.Column(4)  
Me.TXTJUMLAHHARGA.Value = Me.TABELPENJUALAN.Column(5)  
Else  
Me.CBSERVICE.Value = Me.TABELPENJUALAN.Value  
Me.TXTJASA.Value = Me.TABELPENJUALAN.Column(1)  
Me.TXTBIAYASERVICE.Value = Me.TABELPENJUALAN.Column(5)  
End If  
Exit Sub  
EXCELVBA:  
Call MsgBox("Klik 2x pada data pelanggan", vbInformation, "Data Barang")  
End Sub
```

```
Private Sub TXTBAYAR_Change()  
On Error Resume Next  
Sheet6.Range("F31").Value = Me.TXTBAYAR.Value  
Me.TXTKEMBALIAN.Value = IIf(Me.TXTBAYAR.Value = "", 0,  
Me.TXTBAYAR.Value) - IIf(Me.TXTTOTAL.Value = "", 0, Me.TXTTOTAL.Value)  
End Sub
```

```
Private Sub TXTBIAYASERVICE_Change()  
On Error Resume Next  
Me.TXTBIAYASERVICE.Value = Format(Me.TXTBIAYASERVICE.Value, "#,###")  
End Sub
```

```
Private Sub TXTDISKON_Change()  
On Error Resume Next  
Me.TXTDISKON.Value = Format(Me.TXTDISKON.Value, "#,###")  
End Sub
```

```
Private Sub TXTHARGASATUAN_Change()  
On Error Resume Next  
Me.TXTHARGASATUAN.Value = Format(Me.TXTHARGASATUAN.Value, "#,###")  
End Sub
```

```
Private Sub TXTJUMLAH_Change()
```

```

Dim A As Currency
Dim B As Integer
On Error Resume Next
A = Me.TXTHARGASATUAN.Value
B = Me.TXTJUMLAH.Value
Me.TXTJUMLAHHARGA.Value = A * B

End Sub

Private Sub TXTJUMLAHHARGA_Change()
On Error Resume Next
Me.TXTJUMLAHHARGA.Value = Format(Me.TXTJUMLAHHARGA.Value, "#,###")
End Sub

Private Sub TXTKENDARAAN_Change()
Sheet6.Range("B6").Value = Me.TXTKENDARAAN.Value
End Sub

Private Sub TXTNOPOL_Change()
Sheet6.Range("F6").Value = Me.TXTNOPOL.Value
End Sub

Private Sub TXTPELANGGAN_Change()
Sheet6.Range("B5").Value = Me.TXTPELANGGAN.Value
End Sub

Private Sub TXTTELPON_Change()
Sheet6.Range("F5").Value = "" & Me.TXTTELPON.Value

End Sub

Private Sub UserForm_Initialize()
Me.BackColor = RGB(29, 34, 56)
Me.Frame4.BackColor = RGB(29, 34, 56)
Me.Frame5.BackColor = RGB(29, 34, 56)
Me.Frame6.BackColor = RGB(29, 34, 56)
Me.MultiPage1.Value = 0
Me.CBTAHUN.Value = 2020
Me.LABELTANGGAL.Caption = Format(CDate(Date), "DD/MM/YYYY")
On Error Resume Next
Call AmbilTransaksi
Call DataJasa
Call BukaGrafik
Me.LABELTOTAL.Caption = Sheet6.Range("F27").Value
Me.LABELTOTAL.Caption = Format(Me.LABELTOTAL.Caption, "Rp #,###")

With CBDISKON
.AddItem "0"
.AddItem "5"
.AddItem "10"

```



```
.AddItem "15"  
End With
```

```
End Sub  
Private Sub AmbilTransaksi()  
'Perintah membuat variabel Jumlah Data  
Dim DBTRANSAKSI As Long  
DBTRANSAKSI = Application.WorksheetFunction.CountA(Sheet6.Range("A10:A25"))  
'Perintah memunculkan data dari Sheet ke Userform  
If DBTRANSAKSI = 0 Then  
Me.TABELPENJUALAN.RowSource = ""  
Else  
Me.TABELPENJUALAN.RowSource = "  
Sheet6.Range("TABELNOTA").Address(external:=True)  
End If  
End Sub
```

```
Private Sub DataJasa()  
'Perintah membuat variabel Jumlah Data  
Dim DBJASA As Long  
Dim NomorBaris As Long  
'Perintah mencari baris terakhir data  
NomorBaris = Sheet7.Range("A" & Rows.Count).End(xlUp).Row  
DBJASA = Application.WorksheetFunction.CountA(Sheet7.Range("A6:A10000"))  
'Perintah memunculkan data dari Sheet ke Userform  
If DBJASA = 0 Then  
Me.CBSERVICE.RowSource = ""  
Else  
Me.CBSERVICE.RowSource = "JASA!B6:D" & NomorBaris  
End If  
End Sub
```

```
Private Sub IsiJasa()  
Dim iRow As Long  
If Application.WorksheetFunction.CountA(Sheet6.Range("A10:E25")) = 0 Then  
Me.TABELPENJUALAN.RowSource = ""  
Else  
iRow = Sheet6.Range("A" & Rows.Count).End(xlUp).Row  
If iRow > 1 Then  
Me.TABELPENJUALAN.RowSource = "NOTA!A10:E" & iRow  
End If  
End If  
End Sub
```

```
Private Sub KurangStok()  
Dim caristok As Object  
On Error Resume Next  
Set caristok = Sheet4.Range("B6:B1000000").Find(What:=Me.TXTKODE.Value,  
LookIn:=xlValues)  
caristok.Offset(0, 6).Value = caristok.Offset(0, 6).Value - Me.TXTJUMLAH.Value  
End Sub
```

```

Private Sub TambahStok()
Dim caristok As Object

On Error Resume Next
Set caristok = Sheet4.Range("B6:B100000").Find(What:=Me.TXTKODE.Value,
LookIn:=xlValues)
caristok.Offset(0, 6).Value = caristok.Offset(0, 6).Value + 0 + Me.TXTJUMLAH.Value
End Sub
Private Sub BukaGrafik()
On Error GoTo EXCELVBA
Set GR1 = Sheet1.ChartObjects("GRAFIK1").Chart

GR1.Parent.Width = 498
GR1.Parent.Height = 144

Gambar1 = ThisWorkbook.Path & "\ & "mychart1.JPG"

GR1.Export Filename:=Gambar1, Filtername:="JPEG"

FORMTRANSAKSI.Image1.Picture = LoadPicture(Gambar1)
FORMTRANSAKSI.LBCUSTOMER.Caption = Sheet2.Range("E3").Value
FORMTRANSAKSI.LBMEKANIK.Caption = Sheet3.Range("E3").Value
FORMTRANSAKSI.LBSTOK.Caption = Sheet4.Range("K1").Value
FORMTRANSAKSI.LBNILAI.Caption = Format(Sheet4.Range("N1").Value, "#,###")
FORMTRANSAKSI.LBTOTALJUAL.Caption = Format(Sheet5.Range("M1").Value,
"#,###")
FORMTRANSAKSI.LBTOTALDISKON.Caption = Format(Sheet5.Range("L1").Value,
"#,###")
FORMTRANSAKSI.LBTOTALTAHUNINI.Caption =
Format(Sheet1.Range("Y19").Value, "#,###") =
FORMTRANSAKSI.LBDISKONTAHUNINI.Caption =
Format(Sheet1.Range("Y20").Value, "#,###") =
FORMTRANSAKSI.LBPRODUKTAHUNINI.Caption =
Format(Sheet1.Range("Y21").Value, "#,###") =

Exit Sub
EXCELVBA:
Call MsgBox("Harap buat folder di Drive C:\DATABASE\FOTOBARANG",
vbInformation, "Folder Tidak Ditemukan")

End Sub

Private Sub UserForm_QueryClose(Cancel As Integer, CloseMode As Integer)
If CloseMode = 0 Then
Cancel = True
End If
End Sub

```

Form Pelanggan

```
Private Sub CMDADD_Click()  
Dim DBPELANGGAN As Object  
Set DBPELANGGAN = Sheet2.Range("A100000").End(xlUp)  
  
If Me.TXTID.Value = "" _  
Or Me.TXTNAMA.Value = "" _  
Or Me.TXTTELPON.Value = "" _  
Or Me.TXTALAMAT.Value = "" Then  
  
Call MsgBox("Data Pelanggan harus lengkap", vbInformation, "Data Pelanggan")  
Else  
DBPELANGGAN.Offset(1, 0).Value = "=ROW()-ROW($A$5)"  
DBPELANGGAN.Offset(1, 1).Value = Me.TXTID.Value  
DBPELANGGAN.Offset(1, 2).Value = Me.TXTNAMA.Value  
DBPELANGGAN.Offset(1, 3).Value = "" & Me.TXTTELPON.Value  
DBPELANGGAN.Offset(1, 4).Value = Me.TXTALAMAT.Value  
Call AmbilData  
Call MsgBox("Data pelanggan berhasil ditambah", vbInformation, "Data Pelanggan")  
Me.TXTID.Value = ""  
Me.TXTNAMA.Value = ""  
Me.TXTTELPON.Value = ""  
Me.TXTALAMAT.Value = ""  
End If  
  
End Sub
```

```
Private Sub HASILCARI()  
'Perintah membuat variabel Jumlah Data  
Dim DBPELANGGAN As Long  
Dim NomorBaris As Long  
'Perintah mencari baris terakhir data  
NomorBaris = Sheet2.Range("A" & Rows.Count).End(xlUp).Row  
DBPELANGGAN =  
Application.WorksheetFunction.CountA(Sheet2.Range("I6:I100000"))  
'Perintah memunculkan data dari Sheet ke Userform  
If DBPELANGGAN = 0 Then  
Me.TABELDATA.RowSource = ""  
Else  
Me.TABELDATA.RowSource = "DATAPELANGGAN!I6:M" & NomorBaris  
End If  
End Sub  
Private Sub CMDCLEAR_Click()  
Me.TXTID.Value = ""  
Me.TXTNAMA.Value = ""  
Me.TXTTELPON.Value = ""  
Me.TXTALAMAT.Value = ""  
Me.TXTNOMOR.Value = ""  
Me.TABELDATA.Value = ""
```



```
Me.TXTKATAKUNCI.Value = ""
Me.CMDADD.Enabled = True
Call AmbilData
End Sub
```

```
Private Sub CMDDELETE_Click()
If Me.TXTNOMOR.Value = "" Then
Call MsgBox("Pilih data pada tabel data", vbInformation, "Hapus Data")
Else
```

```
Select Case MsgBox("Anda akan menghapus data" _
& vbCrLf & "Apakah anda yakin?" _
, vbYesNo Or vbQuestion Or vbDefaultButton1, "Hapus data")
```

```
Case vbNo
```

```
Exit Sub
```

```
Case vbYes
```

```
End Select
```

```
Me.TXTID.Value = ""
```

```
Me.TXTNAMA.Value = ""
```

```
Me.TXTTELPON.Value = ""
```

```
Me.TXTALAMAT.Value = ""
```

```
Me.TXTNOMOR.Value = ""
```

```
Me.TABELDATA.Value = ""
```

```
Sheet2.Select
```

```
Selection.EntireRow.Delete
```

```
Call AmbilData
```

```
Sheet2.Select
```

```
Me.CMDADD.Enabled = True
```

```
End If
```

```
End Sub
```

```
Private Sub CMDUPDATE_Click()
```

```
'Perintah membuat variable untuk sumber data yang akan diubah
```

```
Dim UbahData As Object
```

```
Set UbahData = Sheet2.Range("A6:A10000").Find(What:=Me.TXTNOMOR.Value,
LookIn:=xlValues)
```

```
'Perintah memastikan bahwa data yang akan diupdate telah dipilih
```

```
If Me.TXTNOMOR.Value = "" Then
```

```
Call MsgBox("Harap pilih data yang akan diubah terlebih dahulu", vbInformation, "Pilih Data")
```

```
Else
```

```
UbahData.Offset(0, 1).Value = Me.TXTID.Value
```

```
UbahData.Offset(0, 2).Value = Me.TXTNAMA.Value
```

```
UbahData.Offset(0, 3).Value = "" & Me.TXTTELPON.Value
```

```
UbahData.Offset(0, 4).Value = Me.TXTALAMAT.Value
```

```
Me.CMDADD.Enabled = True
```

```
Call MsgBox("Data berhasil diubah", vbInformation, "Simpan Data")
```

```
Me.TXTID.Value = ""
```

```
Me.TXTNAMA.Value = ""
Me.TXTTELPON.Value = ""
Me.TXTALAMAT.Value = ""
```

```
End If
```

```
End Sub
```

```
Private Sub TABELDATA_DblClick(ByVal Cancel As MSForms.ReturnBoolean)
On Error GoTo EXCELVBA
Dim SUMBERDATA, CELLAKTIF As Long
```

```
'Perintah memasukkan dta dari Listbox ke textbox
```

```
Me.TXTNOMOR.Value = Me.TABELDATA.Value
Me.TXTID.Value = Me.TABELDATA.Column(1)
Me.TXTNAMA.Value = Me.TABELDATA.Column(2)
Me.TXTTELPON.Value = Me.TABELDATA.Column(3)
Me.TXTALAMAT.Value = Me.TABELDATA.Column(4)
Me.CMDADD.Enabled = False
```

```
'Perintah untuk mengaktifkan baris data yang dipilih
```

```
Sheet2.Select
SUMBERDATA = Sheets("DATAPELANGGAN").Cells(Rows.Count,
"A").End(xlUp).Row
Sheets("DATAPELANGGAN").Range("A6:A" &
SUMBERDATA).Find(What:=Me.TXTNOMOR.Value, LookIn:=xlValues,
LookAt:=xlWhole).Activate
CELLAKTIF = ActiveCell.Row
Sheet2.Select
Exit Sub
EXCELVBA:
Call MsgBox("Harap klik pada data yang tersedia", vbCritical, "Data Salah")
```

```
End Sub
```

```
Private Sub TXTKATAKUNCI_Change()
```

```
On Error GoTo EXCELVBA
Dim CARI_DATA As Object
Dim iRow As Long
Set CARI_DATA = Sheet2
Sheet2.Range("G5").Value = "Nama Pelanggan"
Sheet2.Range("G6").Value = "*" & Me.TXTKATAKUNCI.Value & "*"
CARI_DATA.Range("A5").CurrentRegion.AdvancedFilter Action:=xlFilterCopy,
CriteriaRange:=
Sheet2.Range("G5:G6"), CopyToRange:=Sheet2.Range("I5:M5"), Unique:=False
Call HASILCARI
Exit Sub
EXCELVBA:
Call MsgBox("Maaf Data tidak ditemukan", vbInformation, "Cari Data")
```

```
End Sub
```

```

Private Sub AmbilData()
'Perintah membuat variabel Jumlah Data
Dim DBPELANGGAN As Long
Dim NomorBaris As Long
'Perintah mencari baris terakhir data
NomorBaris = Sheet2.Range("A" & Rows.Count).End(xlUp).Row
DBPELANGGAN =
Application.WorksheetFunction.CountA(Sheet2.Range("A6:A100000"))
'Perintah memunculkan data dari Sheet ke Userform
If DBPELANGGAN = 0 Then
Me.TABELDATA.RowSource = ""
Else
Me.TABELDATA.RowSource = "DATAPELANGGAN!A6:F" & NomorBaris
End If
End Sub

```

```

Private Sub UserForm_Initialize()
Me.BackColor = RGB(29, 34, 56)
Call AmbilData

```

```
End Sub
```

Form Mekanik

```

Private Sub CMDADD_Click()
Dim DBMEKANIK As Object
Set DBMEKANIK = Sheet2.Range("A100000").End(xlUp)

If Me.TXTID.Value = "" _
Or Me.TXTNAMA.Value = "" _
Or Me.TXTTELPON.Value = "" _
Or Me.TXTALAMAT.Value = "" Then

Call MsgBox("Data Pelanggan harus lengkap", vbInformation, "Data Pelanggan")
Else
DBMEKANIK.Offset(1, 0).Value = "=ROW()-ROW($A$5)"
DBMEKANIK.Offset(1, 1).Value = Me.TXTID.Value
DBMEKANIK.Offset(1, 2).Value = Me.TXTNAMA.Value
DBMEKANIK.Offset(1, 3).Value = "" & Me.TXTTELPON.Value
DBMEKANIK.Offset(1, 4).Value = Me.TXTALAMAT.Value
Call AmbilData
Call MsgBox("Data mekanik berhasil ditambah", vbInformation, "Data Pelanggan")
Me.TXTID.Value = ""
Me.TXTNAMA.Value = ""
Me.TXTTELPON.Value = ""
Me.TXTALAMAT.Value = ""
End If
End Sub

```

```

Private Sub CMDCLEAR_Click()
Me.TXTID.Value = ""
Me.TXTNAMA.Value = ""

```



```
Me.TXTTELPN.Value = ""
Me.TXTALAMAT.Value = ""
Me.CMDADD.Enabled = True
Call RefreshTabel
End Sub
```

```
Private Sub CMDDELETE_Click()
If Me.TXTNOMOR.Value = "" Then
Call MsgBox("Pilih data pada tabel data", vbInformation, "Hapus Data")
Else
```

```
Select Case MsgBox("Anda akan menghapus data" _
& vbCrLf & "Apakah anda yakin?" _
, vbYesNo Or vbQuestion Or vbDefaultButton1, "Hapus data")
```

```
Case vbNo
```

```
Exit Sub
```

```
Case vbYes
```

```
End Select
```

```
Me.TXTID.Value = ""
```

```
Me.TXTNAMA.Value = ""
```

```
Me.TXTTELPN.Value = ""
```

```
Me.TXTALAMAT.Value = ""
```

```
Me.TABELDATA.Value = ""
```

```
Me.TXTNOMOR.Value = ""
```

```
Sheet3.Select
```

```
Selection.EntireRow.Delete
```

```
Call AmbilData
```

```
Sheet3.Select
```

```
Me.CMDADD.Enabled = True
```

```
End If
```

```
End Sub
```

```
Private Sub CMDUPDATE_Click()
```

```
'Perintah membuat variable untuk sumber data yang akan diubah
```

```
Dim UbahData As Object
```

```
Set UbahData = Sheet3.Range("A6:A10000").Find(What:=Me.TXTNOMOR.Value,
LookIn:=xIValues)
```

```
'Perintah memastikan bahwa data yang akan diupdate telah dipilih
```

```
If Me.TXTNOMOR.Value = "" Then
```

```
Call MsgBox("Harap pilih data yang akan diubah terlebih dahulu", vbInformation, "Pilih Data")
```

```
Else
```

```
UbahData.Offset(0, 1).Value = Me.TXTID.Value
```

```
UbahData.Offset(0, 2).Value = Me.TXTNAMA.Value
```

```
UbahData.Offset(0, 3).Value = "" & Me.TXTTELPN.Value
```

```
UbahData.Offset(0, 4).Value = Me.TXTALAMAT.Value
```

```
Me.CMDADD.Enabled = True
```

```
Call MsgBox("Data berhasil diubah", vbInformation, "Simpan Data")
```

```

Me.TXTID.Value = ""
Me.TXTNAMA.Value = ""
Me.TXTTELPN.Value = ""
Me.TXTALAMAT.Value = ""
Me.TABELDATA.Value = ""
Me.TXTNOMOR.Value = ""
End If

```

```
End Sub
```

```

Private Sub TABELDATA_DblClick(ByVal Cancel As MSForms.ReturnBoolean)
Dim SUMBERUBAH, CELLAKTIF As Long
On Error GoTo EXCELVBA
Me.TXTNOMOR.Value = Me.TABELDATA.Value
Me.TXTID.Value = Me.TABELDATA.Column(1)
Me.TXTNAMA.Value = Me.TABELDATA.Column(2)
Me.TXTTELPN.Value = Me.TABELDATA.Column(3)
Me.TXTALAMAT.Value = Me.TABELDATA.Column(4)
Me.CMDADD.Enabled = False
Sheet3.Select
SUMBERUBAH = Sheets("DATAMEKANIK").Cells(Rows.Count,
"A").End(xlUp).Row
Sheets("DATAMEKANIK").Range("A6:A" &
SUMBERUBAH).Find(What:=Me.TXTNOMOR.Value, LookIn:=xlValues,
LookAt:=xlWhole).Activate
CELLAKTIF = ActiveCell.Row
Sheet3.Select
Exit Sub
EXCELVBA:
Call MsgBox("Klik 2x pada tabel data", vbInformation, "Pilih Data")

```

```
End Sub
```

```

Private Sub UserForm_Initialize()
Me.BackColor = RGB(29, 34, 56)
Call AmbilData
End Sub
Private Sub AmbilData()
'Perintah membuat variabel Jumlah Data
Dim DBMEKANIK As Long
Dim NomorBaris As Long
'Perintah mencari baris terakhir data
NomorBaris = Sheet3.Range("A" & Rows.Count).End(xlUp).Row
DBMEKANIK = Application.WorksheetFunction.CountA(Sheet3.Range("A6:A100000"))
'Perintah memunculkan data dari Sheet ke Userform
If DBMEKANIK = 0 Then
Me.TABELDATA.RowSource = ""
Else
Me.TABELDATA.RowSource = "DATAMEKANIK!A6:E" & NomorBaris

```

```
End If
End Sub
```

Form Jasa

```
Private Sub CMDADD_Click()
Dim DBJASA As Object
Set DBJASA = Sheet7.Range("A100000").End(xlUp)

If Me.TXTJASA.Value = "" Then
Call MsgBox("Silahkan isi data Jasa terlebih dahulu", vbInformation, "Data Jasa")
Else
DBJASA.Offset(1, 0).Value = "=ROW()-ROW($A$5)"
DBJASA.Offset(1, 1).Value = Me.TXTKODE.Value
DBJASA.Offset(1, 2).Value = Me.TXTJASA.Value
DBJASA.Offset(1, 3).Value = Me.TXTBIAYA.Value
Call AmbilData
Call AmbilService
Call MsgBox("Data pelanggan berhasil ditambah", vbInformation, "Data Pelanggan")
Me.TXTKODE.Value = ""
Me.TXTJASA.Value = ""
Me.TXTBIAYA.Value = ""
End If
```

```
End Sub
Private Sub AmbilData()
'Perintah membuat variabel Jumlah Data
Dim DBJASA As Long
Dim NomorBaris As Long
'Perintah mencari baris terakhir data
NomorBaris = Sheet7.Range("A" & Rows.Count).End(xlUp).Row
DBJASA = Application.WorksheetFunction.CountA(Sheet7.Range("A6:A100000"))
'Perintah memunculkan data dari Sheet ke Userform
If DBJASA = 0 Then
Me.TABELDATA.RowSource = ""
Else
Me.TABELDATA.RowSource = "JASA!A6:D" & NomorBaris
End If
End Sub
```

```
Private Sub AmbilService()
'Perintah membuat variabel Jumlah Data
Dim DBJASA As Long
Dim NomorBaris As Long
'Perintah mencari baris terakhir data
NomorBaris = Sheet7.Range("B" & Rows.Count).End(xlUp).Row
DBJASA = Application.WorksheetFunction.CountA(Sheet7.Range("B6:B100000"))
'Perintah memunculkan data dari Sheet ke Userform
If DBJASA = 0 Then
FORMTRANSAKSI.CBSERVICE.RowSource = ""
Else
FORMTRANSAKSI.CBSERVICE.RowSource = "JASA!B6:D" & NomorBaris
```

```

End If
End Sub
Private Sub CMDHAPUS_Click()
If Me.TXTNOMOR.Value = "" Then
Call MsgBox("Pilih data pada tabel data", vbInformation, "Hapus Data")
Else

```

```

Select Case MsgBox("Anda akan menghapus data" _
& vbCrLf & "Apakah anda yakin?" _
, vbYesNo Or vbQuestion Or vbDefaultButton1, "Hapus data")
Case vbNo
Exit Sub
Case vbYes
End Select
Me.TXTJASA.Value = ""
Me.TXTBIAYA.Value = ""
Me.TABELDATA.Value = ""
Me.TXTNOMOR.Value = ""
Sheet7.Select
Selection.EntireRow.Delete
Call AmbilData
Sheet7.Select
Me.CMDADD.Enabled = True
End If
End Sub

```

```

Private Sub TABELDATA_Db1Click(ByVal Cancel As MSForms.ReturnBoolean)
On Error GoTo EXCELVBA
Dim SUMBERDATA, CELLAKTIF As Long

```

```

'Perintah memasukkan dta dari Listbox ke textbox
Me.TXTNOMOR.Value = Me.TABELDATA.Value
Me.TXTKODE.Value = Me.TABELDATA.Column(1)
Me.TXTJASA.Value = Me.TABELDATA.Column(2)
Me.TXTBIAYA.Value = Me.TABELDATA.Column(3)
Me.CMDADD.Enabled = False

```

```

'Perintah untuk mengaktifkan baris data yang dipilih
Sheet7.Select
SUMBERDATA = Sheets("jasa").Cells(Rows.Count, "A").End(xlUp).Row
Sheets("jasa").Range("A6:A" & SUMBERDATA).Find(What:=Me.TXTNOMOR.Value,
LookIn:=xlValues, LookAt:=xlWhole).Activate
CELLAKTIF = ActiveCell.Row
Sheet7.Select
Exit Sub
EXCELVBA:
Call MsgBox("Harap klik pada data yang tersedia", vbCritical, "Data Salah")
End Sub

```

```

Private Sub UserForm_Initialize()

```



```
Me.BackColor = RGB(29, 34, 56)
Call AmbilData
End Sub
```

Form Data Barang

```
Private Sub CMDADD_Click()
Dim DBBARANG As Object
Set DBBARANG = Sheet4.Range("A100000").End(xlUp)

If Me.TXTKODEBARANG.Value = "" _
Or Me.TXTNAMA.Value = "" _
Or Me.CBSATUAN.Value = "" _
Or Me.TXTHARGABELI.Value = "" _
Or Me.TXTHARGAJUAL.Value = "" _
Or Me.TXTLABA.Value = "" _
Or Me.TXTSTOK.Value = "" Then

Call MsgBox("Data siswa harus lengkap", vbInformation, "Data Siswa")
Else
DBBARANG.Offset(1, 0).Value = "=ROW()-ROW($A$5)"
DBBARANG.Offset(1, 1).Value = Me.TXTKODEBARANG.Value
DBBARANG.Offset(1, 2).Value = Me.TXTNAMA.Value
DBBARANG.Offset(1, 3).Value = Me.CBSATUAN.Value
DBBARANG.Offset(1, 4).Value = Me.TXTHARGABELI.Value
DBBARANG.Offset(1, 5).Value = Me.TXTHARGAJUAL.Value
DBBARANG.Offset(1, 7).Value = Me.TXTLABA.Value
DBBARANG.Offset(1, 8).Value = Me.TXTSTOK.Value
Sheet8.Range("H6").Copy
DBBARANG.Offset(1, 9).PasteSpecial Paste:=xlPasteFormulas, Operation:=xlNone, _
SkipBlanks:=False, Transpose:=False
Application.CutCopyMode = False

Call AmbilData

Call MsgBox("Data pelanggan berhasil ditambah", vbInformation, "Data Pelanggan")
Me.TXTKODEBARANG.Value = ""
Me.TXTNAMA.Value = ""
Me.CBSATUAN.Value = ""
Me.TXTHARGABELI.Value = ""
Me.TXTHARGAJUAL.Value = ""
Me.TXTLABA.Value = ""
Me.TXTSTOK.Value = ""

End If
End Sub

Private Sub CMDCARI_Click()
On Error GoTo Salah
Dim CARI_DATA As Object
Dim iRow As Long
```

```

Set CARI_DATA = Sheet4
Sheet4.Range("K5").Value = Me.CBBERDASARKAN.Value
Sheet4.Range("K6").Value = "*" & Me.TXTKATAKUNCI.Value & "*"
CARI_DATA.Range("A5").CurrentRegion.AdvancedFilter Action:=xlFilterCopy,
CriteriaRange:=_
Sheet4.Range("K5:K6"), CopyToRange:=Sheet4.Range("M5:U5"), Unique:=False
Call HASILCARI
Exit Sub
Salah:
Call MsgBox("Maaf Data tidak ditemukan", vbInformation, "Cari Data")

```

```
End Sub
```

```

Private Sub CMDCLEAR_Click()
Me.TXTKODEBARANG.Value = ""
Me.TXTNAMA.Value = ""
Me.CBSATUAN.Value = ""
Me.TXTHARGABELI.Value = ""
Me.TXTHARGAJUAL.Value = ""
Me.TXTLABA.Value = ""
Me.TXTSTOK.Value = ""
Me.TABELDATA.Value = ""
Me.TXTNOMOR.Value = ""
Me.CBBERDASARKAN.Value = ""
Me.TXTKATAKUNCI.Value = ""
Me.CMDADD.Enabled = True
Call AmbilData
End Sub

```

```

Private Sub CMDDELETE_Click()
If Me.TXTNOMOR.Value = "" Then
Call MsgBox("Pilih data pada tabel data", vbInformation, "Hapus Data")
Else

```

```

Select Case MsgBox("Anda akan menghapus data" _
& vbCrLf & "Apakah anda yakin?" _
, vbYesNo Or vbQuestion Or vbDefaultButton1, "Hapus data")
Case vbNo
Exit Sub
Case vbYes
End Select
Me.TXTKODEBARANG.Value = ""
Me.TXTNAMA.Value = ""
Me.CBSATUAN.Value = ""
Me.TXTHARGABELI.Value = ""
Me.TXTHARGAJUAL.Value = ""
Me.TXTLABA.Value = ""
Me.TXTSTOK.Value = ""
Me.TABELDATA.Value = ""
Me.TXTNOMOR.Value = ""

```

```
Sheet4.Select
Selection.EntireRow.Delete
Call AmbilData
Sheet4.Select
Me.CMDADD.Enabled = True
```

```
End If
```

```
End Sub
```

```
Private Sub CMDUPDATE_Click()
```

```
'Perintah membuat variable untuk sumber data yang akan diubah
```

```
Dim UbahData As Object
```

```
Set UbahData = Sheet4.Range("A6:A10000").Find(What:=Me.TXTNOMOR.Value,  
LookIn:=xlValues)
```

```
'Perintah memastikan bahwa data yang akan diupdate telah dipilih
```

```
If Me.TXTNOMOR.Value = "" Then
```

```
Call MsgBox("Harap pilih data yang akan diubah terlebih dahulu", vbInformation, "Pilih  
Data")
```

```
Else
```

```
UbahData.Offset(0, 1).Value = Me.TXTKODEBARANG.Value
```

```
UbahData.Offset(0, 2).Value = Me.TXTNAMA.Value
```

```
UbahData.Offset(0, 3).Value = Me.CBSATUAN.Value
```

```
UbahData.Offset(0, 4).Value = Me.TXTHARGABELI.Value
```

```
UbahData.Offset(0, 5).Value = Me.TXTHARGAJUAL.Value
```

```
UbahData.Offset(0, 6).Value = Me.TXTLABA.Value
```

```
UbahData.Offset(0, 7).Value = Me.TXTSTOK.Value
```

```
Me.CMDADD.Enabled = True
```

```
Call MsgBox("Data berhasil diubah", vbInformation, "Simpan Data")
```

```
Me.TXTKODEBARANG.Value = ""
```

```
Me.TXTNAMA.Value = ""
```

```
Me.CBSATUAN.Value = ""
```

```
Me.TXTHARGABELI.Value = ""
```

```
Me.TXTHARGAJUAL.Value = ""
```

```
Me.TXTLABA.Value = ""
```

```
Me.TXTSTOK.Value = ""
```

```
Me.TABELDATA.Value = ""
```

```
Me.TXTNOMOR.Value = ""
```

```
End If
```

```
End Sub
```

```
Private Sub TABELDATA_Db1Click(ByVal Cancel As MSForms.ReturnBoolean)
```

```
Dim SUMBERUBAH, CELLAKTIF As Long
```

```
On Error GoTo EXCELVBA
```

```
Me.TXTNOMOR.Value = Me.TABELDATA.Value
```

```
Me.TXTKODEBARANG.Value = Me.TABELDATA.Column(1)
```

```
Me.TXTNAMA.Value = Me.TABELDATA.Column(2)
```

```
Me.CBSATUAN.Value = Me.TABELDATA.Column(3)
```

```

Me.TXTHARGABELI.Value = Me.TABELDATA.Column(4)
Me.TXTHARGAJUAL.Value = Me.TABELDATA.Column(5)
Me.TXTLABA.Value = Me.TABELDATA.Column(6)
Me.TXTSTOK.Value = Me.TABELDATA.Column(7)
Me.CMDADD.Enabled = False
Sheet4.Select
SUMBERUBAH = Sheets("DATABARANG").Cells(Rows.Count, "A").End(xlUp).Row
Sheets("DATABARANG").Range("A6:A" &
SUMBERUBAH).Find(What:=Me.TXTNOMOR.Value, LookIn:=xlValues,
LookAt:=xlWhole).Activate
CELLAKTIF = ActiveCell.Row
Sheet4.Select
Exit Sub
EXCELVBA:
Call MsgBox("Klik 2x pada tabel data", vbInformation, "Pilih Data")

```

```
End Sub
```

```

Private Sub TXTHARGABELI_Change()
Dim A As Currency
Dim B As Currency
On Error Resume Next
A = Me.TXTHARGABELI.Value
B = Me.TXTHARGAJUAL.Value

```

```
Me.TXTLABA.Value = B - A
```

```
End Sub
```

```

Private Sub TXTHARGAJUAL_Change()
Dim A As Currency
Dim B As Currency
On Error Resume Next
A = Me.TXTHARGABELI.Value
B = Me.TXTHARGAJUAL.Value

```

```
Me.TXTLABA.Value = B - A
```

```
End Sub
```

```

Private Sub UserForm_Initialize()
Me.BackColor = RGB(25, 25, 39)
Me.Frame1.BackColor = RGB(25, 25, 39)
With CBBERDASARKAN
.AddItem "Kode Barang"
.AddItem "Nama Barang"
End With
With CBSATUAN
.AddItem "Pcs"
.AddItem "Set"
.AddItem "Buah"

```



```
.AddItem "Lusin"  
End With
```

```
Call AmbilData
```

```
End Sub
```

```
Private Sub HASILCARI()
```

```
'Perintah membuat variabel Jumlah Data
```

```
Dim DBBARANG As Long
```

```
Dim NomorBaris As Long
```

```
'Perintah mencari baris terakhir data
```

```
NomorBaris = Sheet4.Range("M" & Rows.Count).End(xlUp).Row
```

```
DBBARANG
```

```
Application.WorksheetFunction.CountA(Sheet4.Range("M6:M100000"))
```

```
'Perintah memunculkan data dari Sheet ke Userform
```

```
If DBBARANG = 0 Then
```

```
Me.TABELDATA.RowSource = ""
```

```
Else
```

```
Me.TABELDATA.RowSource = "DATABARANG!M6:U" & NomorBaris
```

```
End If
```

```
End Sub
```

```
Private Sub AmbilData()
```

```
'Perintah membuat variabel Jumlah Data
```

```
Dim DBBARANG As Long
```

```
Dim NomorBaris As Long
```

```
'Perintah mencari baris terakhir data
```

```
NomorBaris = Sheet4.Range("A" & Rows.Count).End(xlUp).Row
```

```
DBBARANG
```

```
Application.WorksheetFunction.CountA(Sheet4.Range("A6:A100000"))
```

```
'Perintah memunculkan data dari Sheet ke Userform
```

```
If DBBARANG = 0 Then
```

```
Me.TABELDATA.RowSource = ""
```

```
Else
```

```
Me.TABELDATA.RowSource = "DATABARANG!A6:I" & NomorBaris
```

```
End If
```

```
End Sub
```

Form Cari Pelanggan

```
Private Sub TABELDATA_DblClick(ByVal Cancel As MSForms.ReturnBoolean)
```

```
On Error GoTo EXCELVBA
```

```
FORMTRANSAKSI.TXTPELANGGAN.Value = Me.TABELDATA.Column(2)
```

```
FORMTRANSAKSI.TXTTELPON.Value = Me.TABELDATA.Column(3)
```

```
Exit Sub
```

```
EXCELVBA:
```

```
Call MsgBox("Klik 2x pada data pelanggan", vbInformation, "Data Pelanggan")
```

```
End Sub
```

```
Private Sub TXTCARI_Change()
```

```

On Error GoTo Salah
Dim iRow As Long
Dim CARI_DATA As Object
Set CARI_DATA = Sheet2
Sheet2.Range("G6").Value = "*" & Me.TXTCARI.Value & "*"
CARI_DATA.Range("A5").CurrentRegion.AdvancedFilter      Action:=xlFilterCopy,
CriteriaRange:= _
Sheet2.Range("G5:G6"), CopyToRange:=Sheet2.Range("I5:M5"), Unique:=False
Call HASILCARI
Exit Sub
Salah:
Call MsgBox("Maaf Data tidak ditemukan", vbInformation, "Cari Data")

```

```

End Sub
Private Sub HASILCARI()
'Perintah membuat variabel Jumlah Data
Dim DBPELANGGAN As Long
Dim NomorBaris As Long
'Perintah mencari baris terakhir data
NomorBaris = Sheet2.Range("I" & Rows.Count).End(xlUp).Row
DBPELANGGAN = NomorBaris
Application.WorksheetFunction.CountA(Sheet2.Range("I6:I100000"))
'Perintah memunculkan data dari Sheet ke Userform
If DBPELANGGAN = 0 Then
Me.TABELDATA.RowSource = ""
Else
Me.TABELDATA.RowSource = "DATAPELANGGAN!I6:M" & NomorBaris
End If
End Sub
Private Sub AmbilData()
'Perintah membuat variabel Jumlah Data
Dim DBPELANGGAN As Long
Dim NomorBaris As Long
'Perintah mencari baris terakhir data
NomorBaris = Sheet2.Range("A" & Rows.Count).End(xlUp).Row
DBPELANGGAN = NomorBaris
Application.WorksheetFunction.CountA(Sheet2.Range("A6:A100000"))
'Perintah memunculkan data dari Sheet ke Userform
If DBPELANGGAN = 0 Then
Me.TABELDATA.RowSource = ""
Else
Me.TABELDATA.RowSource = "DATAPELANGGAN!A6:F" & NomorBaris
End If
End Sub

```

```

Private Sub UserForm_Initialize()
Me.BackColor = RGB(25, 25, 39)

```

```
Call AmbilData
End Sub
```

Form Bayar

```
Private Sub CBMEKANIK_Change()
Sheet6.Range("B28").Value = Me.CBMEKANIK.Value
End Sub
```

```
Private Sub CMDSAVEPRINT_Click()
Call NomorNota
FORMTRANSAKSI.LABELTANGGAL.Caption = Date
FORMTRANSAKSI.LABELTANGGAL.Caption =
Format(FORMTRANSAKSI.LABELTANGGAL.Caption, "MM/DD/YYYY")
Sheet6.Range("E2").Value = FORMTRANSAKSI.LABELTANGGAL.Caption
Sheet6.Range("E3").Value = FORMTRANSAKSI.LABELNOMOR.Caption
```

```
Application.ScreenUpdating = False
Dim SimpanTransaksi As Object
Set SimpanTransaksi = Sheet5.Range("H800000").End(xlUp)
```

```
If Me.CBMEKANIK.Value = ""
Or Me.TXTBAYAR.Value = "" Then
Call MsgBox("Lakukan pembayaran terlebih dahulu", vbInformation, "Cetak Struk")
Else
Sheet6.Range("TABELNOTA").Copy
Sheet5.Select
SimpanTransaksi.Offset(1, 0).Select
Selection.PasteSpecial Paste:=xlPasteValues, Operation:=xlNone, SkipBlanks _
:=False, Transpose:=False
Application.CutCopyMode = False
Call SaveCustomer
Select Case MsgBox("Nota akan dicetak !" _
& vbCrLf & "Lanjutkan mencetak?" _
, vbYesNo Or vbQuestion Or vbDefaultButton1, "Cetak Nota")
Case vbNo
Exit Sub
Case vbYes
End Select
Sheet6.PrintOut
FORMTRANSAKSI.TXTKODE.Value = ""
FORMTRANSAKSI.TXTBARANG.Value = ""
FORMTRANSAKSI.TXTJUMLAH.Value = ""
FORMTRANSAKSI.TXTHARGASATUAN.Value = ""
FORMTRANSAKSI.TXTJUMLAHHARGA.Value = ""
FORMTRANSAKSI.TABELPENJUALAN.RowSource = ""
FORMTRANSAKSI.CBDISKON.Value = ""
FORMTRANSAKSI.TXTDISKON.Value = ""
FORMTRANSAKSI.TXTPELANGGAN.Value = ""
FORMTRANSAKSI.TXTTELPON.Value = ""
FORMTRANSAKSI.TXTKENDARAAN.Value = ""
FORMTRANSAKSI.TXTNOPOL.Value = ""
```

```
FORMTRANSAKSI.TXTJASA.Value = ""
FORMTRANSAKSI.CBSERVICE.Value = ""
FORMTRANSAKSI.TXTBIAYASERVICE.Value = ""
FORMTRANSAKSI.LABELTOTAL.Caption = ""
FORMTRANSAKSI.LABELNOMOR.Caption = ""
Me.CBMEKANIK.Value = ""
Me.TXTBAYAR.Value = ""
Me.TXTKEMBALIAN.Value = ""
Me.TXTTOTAL.Value = ""
Me.CBCARABAYAR.Value = ""
Sheet6.Range("A10:E25").ClearContents
Sheet6.Range("F31").ClearContents
Sheet6.Select
End If
```

```
End Sub
```

```
Private Sub TXTBAYAR_Change()
Dim A As Currency
Dim B As Currency
On Error Resume Next
A = Me.TXTTOTAL.Value
B = Me.TXTBAYAR.Value
Me.TXTBAYAR.Value = Format(Me.TXTBAYAR.Value, "#,###")
Sheet6.Range("F31").Value = CDec(Me.TXTBAYAR.Value)
Me.TXTKEMBALIAN.Value = B - A
End Sub
```

```
Private Sub TXTKEMBALIAN_Change()
Me.TXTKEMBALIAN.Value = Format(Me.TXTKEMBALIAN.Value, "#,###")
End Sub
```

```
Private Sub TXTTOTAL_Change()
Me.TXTTOTAL.Value = Format(Me.TXTTOTAL.Value, "#,###")
End Sub
```

```
Private Sub UserForm_Initialize()
Me.BackColor = RGB(29, 34, 56)
With CBCARABAYAR
.AddItem "Cash"
.AddItem "Debit BCA"
.AddItem "Debit Mandiri"
.AddItem "Debit BNI"
End With
Call AmbilData
End Sub
```

```
Private Sub AmbilData()
'Perintah membuat variabel Jumlah Data
Dim DBMEKANIK As Long
```

```

Dim NomorBaris As Long
'Perintah mencari baris terakhir data
NomorBaris = Sheet3.Range("A" & Rows.Count).End(xlUp).Row
DBMEKANIK = Application.WorksheetFunction.CountA(Sheet3.Range("A6:A100000"))
'Perintah memunculkan data dari Sheet ke Userform
If DBMEKANIK = 0 Then
Me.CBMEKANIK.RowSource = ""
Else
Me.CBMEKANIK.RowSource = "DATAMEKANIK!C6:C" & NomorBaris
End If
End Sub
Private Sub NomorNota()
Sheet5.Range("G1").Value = Sheet5.Range("G1").Value + 1
If Sheet5.Range("H1").Value = 1 Then
FORMTRANSAKSI.LABELNOMOR.Caption = "NO-0000000" & Sheet5.Range("G1").Value
End If
If Sheet5.Range("H1").Value = 2 Then
FORMTRANSAKSI.LABELNOMOR.Caption = "BA-000000" & Sheet5.Range("G1").Value
End If
If Sheet5.Range("H1").Value = 3 Then
FORMTRANSAKSI.LABELNOMOR.Caption = "BA-00000" & Sheet5.Range("G1").Value
End If
If Sheet5.Range("H1").Value = 4 Then
FORMTRANSAKSI.LABELNOMOR.Caption = "BA-0000" & Sheet5.Range("G1").Value
End If
If Sheet5.Range("H1").Value = 5 Then
FORMTRANSAKSI.LABELNOMOR.Caption = "BA-000" & Sheet5.Range("G1").Value
End If
If Sheet5.Range("H1").Value = 6 Then
FORMTRANSAKSI.LABELNOMOR.Caption = "BA-00" & Sheet5.Range("G1").Value
End If
If Sheet5.Range("H1").Value = 7 Then
FORMTRANSAKSI.LABELNOMOR.Caption = "BA-0" & Sheet5.Range("G1").Value
End If
If Sheet5.Range("H1").Value = 8 Then
FORMTRANSAKSI.LABELNOMOR.Caption = "BA-" & Sheet5.Range("G1").Value
End If
End Sub
Private Sub SaveCustomer()
Dim x As Integer
For x = 1 To WorksheetFunction.CountA(Sheet6.Range("A10:A25"))
Dim HasilTransaksi As Object
Set HasilTransaksi = Sheet5.Range("A800000").End(xlUp)
HasilTransaksi.Offset(1, 0).Value = "=ROW()-ROW($A$5)"

```



```

HasilTransaksi.Offset(1, 1).Value = FORMTRANSAKSI.LABELNOMOR.Caption
HasilTransaksi.Offset(1, 2).Value = FORMTRANSAKSI.LABELTANGGAL.Caption
HasilTransaksi.Offset(1, 3).Value = FORMTRANSAKSI.TXTPELANGGAN.Value
HasilTransaksi.Offset(1, 4).Value = FORMTRANSAKSI.TXTTELPON.Value
HasilTransaksi.Offset(1, 5).Value = FORMTRANSAKSI.TXTKENDARAAN.Value
HasilTransaksi.Offset(1, 6).Value = FORMTRANSAKSI.TXTNOPOL.Value
HasilTransaksi.Offset(1, 13).Value = Me.CBMEKANIK.Value
HasilTransaksi.Offset(1, 14).Value = Me.CBCARABAYAR.Value
Sheet8.Range("P6:Q6").Copy
HasilTransaksi.Offset(1, 15).PasteSpecial Paste:=xlPasteFormulas, Operation:=xlNone,

```

```

SkipBlanks:=False, Transpose:=False
Application.CutCopyMode = False
Next
End Sub

```

Form Laporan

```

Private Sub CBBULAN_Change()
Sheet9.Range("N2").Value = Me.CBBULAN.Value
End Sub

```

```

Private Sub CBTAHUN_Change()
Sheet9.Range("Q2").Value = Me.CBTAHUN.Value
End Sub

```

```

Private Sub CMDEXPORT_Click()
On Error Resume Next
Sheet9.Range("U6").Value = Sheet9.Range("U6").Value + 1
Sheet9.Range("DATAEXPORT").Copy
Workbooks.Add
ActiveSheet.Paste
Application.CutCopyMode = False
Application.Visible = False
ActiveWorkbook.SaveAs Filename:= _
ThisWorkbook.Path & "\" & "ExportNumber" & Sheet9.Range("U6").Value & ".xlsx",
FileFormat:= _
xlOpenXMLWorkbook, CreateBackup:=False
ActiveWindow.Close
Application.ScreenUpdating = False
Call MsgBox("Data telah di Export", vbInformation, "Export Data")

End Sub

```

```

Private Sub CMDGET_Click()
On Error GoTo Salah
Dim CARI_DATA As Object
Dim iRow As Long
Set CARI_DATA = Sheet5
Sheet9.Range("S6").Value = Me.CBBULAN.Value
Sheet9.Range("T6").Value = Me.CBTAHUN.Value

```

```

CARI_DATA.Range("A5").CurrentRegion.AdvancedFilter      Action:=xlFilterCopy,
CriteriaRange:= _
Sheet9.Range("S5:T6"), CopyToRange:=Sheet9.Range("A5:Q5"), Unique:=False
Call HASILCARI
Exit Sub
Salah:
Call MsgBox("Maaf Data tidak ditemukan", vbInformation, "Cari Data")

```

```

End Sub
Private Sub HASILCARI()
'Perintah membuat variabel Jumlah Data
Dim DBTRANSAKSI As Long
Dim NomorBaris As Long
'Perintah mencari baris terakhir data
NomorBaris = Sheet9.Range("A" & Rows.Count).End(xlUp).Row
DBTRANSAKSI =
Application.WorksheetFunction.CountA(Sheet9.Range("A6:A1000000"))
'Perintah memunculkan data dari Sheet ke Userform
If DBTRANSAKSI = 0 Then
Me.TABELDATA.RowSource = ""
Else
Me.TABELDATA.RowSource = "CARITRANSAKSI!A6:Q" & NomorBaris
End If
End Sub

```

```

Private Sub CMDRESET_Click()
Call AmbilData
Me.CBBULAN.Value = ""
Me.CBTAHUN.Value = ""
End Sub

```

```

Private Sub UserForm_Initialize()
Me.BackColor = RGB(25, 25, 39)
Call AmbilData
With CBBULAN
.AddItem "Januari"
.AddItem "Februari"
.AddItem "Maret"
.AddItem "April"
.AddItem "Mei"
.AddItem "Juni"
.AddItem "Juli"
.AddItem "Agustus"
.AddItem "September"
.AddItem "Oktober"
.AddItem "November"
.AddItem "Desember"
End With
End Sub
Private Sub AmbilData()

```

```

'Perintah membuat variabel Jumlah Data
Dim DBTRANSAKSI As Long
Dim NomorBaris As Long
'Perintah mencari baris terakhir data
NomorBaris = Sheet5.Range("A" & Rows.Count).End(xlUp).Row
DBTRANSAKSI = Application.WorksheetFunction.CountA(Sheet5.Range("A6:A1000000"))
'Perintah memunculkan data dari Sheet ke Userform
If DBTRANSAKSI = 0 Then
Me.TABELDATA.RowSource = ""
Else
Me.TABELDATA.RowSource = "TRANSAKSI!A6:Q" & NomorBaris
End If
End Sub

```

Modul Urut

```

Sub UrutTransaksi()
Application.ScreenUpdating = False
Sheet6.Select
Sheet6.Range("A9:F25").Sort KEY1:=Range("A9"), Order1:=xlAscending,
Header:=xlYes
Sheet1.Select
End Sub

```

Modul Menu

```

Sub BukaPelangan()
FORMPELANGGAN.Show
End Sub
Sub BukaBarang()
FORMDATABARANG.Show
End Sub
Sub BukaMekanik()
FORMMEKANIK.Show
End Sub
Sub BukaTransaksi()
FORMTRANSAKSI.Show
End Sub
Sub SIMpan()
ThisWorkbook.Save
End Sub
Sub Tutup()
Select Case MsgBox("Anda akan keluar dari Aplikasi" _
& vbCrLf & "Apakah anda yakin?" _
, vbYesNo Or vbQuestion Or vbDefaultButton1, "Keluar")
Case vbNo
Exit Sub
Case vbYes
End Select
ThisWorkbook.Save
ThisWorkbook.Close
End Sub

```