

**L**

**A**

**M**

**P**

**I**

**R**

**A**

**N**

## Lampiran 1

	<p>KEMENTERIAN PENDIDIKAN, KEBUDAYAAN, RISET, DAN TEKNOLOGI <b>POLITEKNIK NEGERI SRIWIJAYA</b> <b>JURUSAN AKUNTANSI</b> Jalan Srijaya Negara, Palembang 30139 Telp. 0711-353414 Fax. 0711-355918 Website : <a href="http://www.polsriwijaya.ac.id">http://www.polsriwijaya.ac.id</a> E-mail : <a href="mailto:akuntansi@polsri.ac.id">akuntansi@polsri.ac.id</a></p>	
<b>KESEPAKATAN BIMBINGAN SKRIPSI</b>		

Kami yang bertanda tangan di bawah ini,

### Pihak Pertama

Nama : M. Novan  
NIM : 061940512508  
Jurusan : Akuntansi  
Program Studi : Akuntansi Sektor Publik

### Pihak Kedua

Nama : Nelly Masnila, S.E., M. Si., Ak., CA., AAPA  
NIP : NIP 196810141996012001  
Jurusan : Akuntansi  
Program Studi : Akuntansi Sektor Publik

Pada hari Senin tanggal 27 Maret 2023 telah sepakat untuk melakukan konsultasi bimbingan Skripsi.

Konsultasi bimbingan sekurang-kurangnya 1 (satu) kali dalam satu minggu. Pelaksanaan bimbingan pada setiap hari Senin dan Rabu pukul 10.00 WIB tempat di Politeknik Negeri Sriwijaya.

Demikianlah kesepakatan ini dibuat dengan penuh kesadaran guna kelancaran penyelesaian Skripsi.

Palembang, 27 Maret 2023

Pihak Pertama,



M. Novan  
NIM 061940512508

Pihak Kedua,



Nelly Masnila, S.E., M. Si., Ak., CA., AAPA  
NIP 196810141996012001

Mengetahui,  
Ketua Jurusan Akuntansi



Dr. Evada Dewata, S.E., M.Si., Ak., CA., CMA  
NIP 197806222003122001

## Lampiran 2

	<p>KEMENTERIAN PENDIDIKAN, KEBUDAYAAN, RISET, DAN TEKNOLOGI <b>POLITEKNIK NEGERI SRIWIJAYA</b> <b>JURUSAN AKUNTANSI</b> Jalan Srijaya Negara, Palembang 30139 Telp. 0711-353414 Fax. 0711-355918 Website : <a href="http://www.polsriwijaya.ac.id">http://www.polsriwijaya.ac.id</a> E-mail : <a href="mailto:akuntansi@polsri.ac.id">akuntansi@polsri.ac.id</a></p>	
<b>KESEPAKATAN BIMBINGAN SKRIPSI</b>		

Kami yang bertanda tangan di bawah ini,

### Pihak Pertama

Nama : M. Novan  
NIM : 061940512508  
Jurusan : Akuntansi  
Program Studi : Akuntansi Sektor Publik

### Pihak Kedua

Nama : Nurhasanah, S.E., M.Si., Ak., CA  
NIP : 197802282005012003  
Jurusan : Akuntansi  
Program Studi : Akuntansi Sektor Publik

Pada hari Selasa tanggal 21 Maret 2023 telah sepakat untuk melakukan konsultasi bimbingan Skripsi.

Konsultasi bimbingan sekurang-kurangnya 1 (satu) kali dalam satu minggu. Pelaksanaan bimbingan pada setiap hari Rabu dan Sabtu pukul 10.00 WIB tempat di Politeknik Negeri Sriwijaya.

Demikianlah kesepakatan ini dibuat dengan penuh kesadaran guna kelancaran penyelesaian Skripsi.

Palembang, 21 Maret 2023

Pihak Pertama,



M. Novan  
NIM 061940512508

Pihak Kedua,



Nurhasanah, S.E., M.Si., Ak., CA  
NIP 197802282005012003

Mengetahui,  
Ketua Jurusan Akuntansi













Dr. Evada Dewata, S.E., M.Si., Ak., CA., CMA  
NIP 197806222003122001

### Lampiran 3

 <p><b>KEMENTERIAN PENDIDIKAN, KEBUDAYAAN, RISET DAN TEKNOLOGI</b>  <b>POLITEKNIK NEGERI SRIWIJAYA</b>  <b>JURUSAN AKUNTANSI</b>          Jalan Srijaya Negara, Palembang 30139          Telp. 0711-353414 Fax. 0711-355918          Website : www.polsri.ac.id E-mail : akuntansi@polsri.ac.id</p> 
<b>LEMBAR BIMBINGAN SKRIPSI</b>

Nama : M. Novan  
 NIM : 061940512508  
 Jurusan/Program Studi : Akuntansi/Akuntansi Sektor Publik  
 Judul Skripsi : Pengaruh Pendapatan Asli Daerah, Belanja Barang/Jasa, dan Belanja Modal Terhadap Sisa Lebih Pembiayaan Anggaran Pada Provinsi Bengkulu  
 Pembimbing I : Nelly Masnila, S.E., M.Si., AK., CA., AAPA

No	Tanggal	Uraian Bimbingan	Tanda Tangan Pembimbing
1.	27 Mar 2023	Konsultasi judul Skripsi	
2.	03 Apr 2023	Konsultasi variabel penelitian	
3.	10 Apr 2023	Pengajuan Proposal skripsi	
4.	19 Apr 2023	Revisi proposal skripsi	
5.	03 Mei 2023	Acc Proposal skripsi	
6.	22 Mei 2023	Konsultasi hasil sempro	
7.	29 Mei 2023	Konsultasi Bab 1 s/d Bab 3	
8.	12 Juni 2023	Konsultasi Bab 4 dan Bab 5	
9.	05 Juli 2023	Revisi Bab 1 s/d Bab 5	
10.	24 Juli 2023	Acc Bab 1 s/d Bab 5	
11.			
12.			


Palembang, 2023  
 Ketua Jurusan Akuntansi,

  
 Dr. Evada Dewata, S.E., M.Si., Ak., CA., CMA  
 NIP 197806222003122001

**Catatan:**

Ketua Jurusan/Ketua Program Studi harus memeriksa jumlah pelaksanaan bimbingan sesuai yang dipersyaratkan dalam Pedoman Penulisan Skripsi sebelum menandatangani lembar bimbingan ini. Lembar pembimbingan Skripsi ini harus dilampirkan dalam Skripsi.

## Lampiran 4

	<b>KEMENTERIAN PENDIDIKAN, KEBUDAYAAN, RISET DAN TEKNOLOGI</b> <b>POLITEKNIK NEGERI SRIWIJAYA</b> <b>JURUSAN AKUNTANSI</b> Jalan Sriwijaya Negara, Palembang 30139 Telp. 0711-353414 Fax. 0711-355918 Website : www.polsri.ac.id E-mail : akuntansi@polsri.ac.id	
<b>LEMBAR BIMBINGAN SKRIPSI</b>		

Nama : M. Novan  
 NIM : 061940512508  
 Jurusan/Program Studi : Akuntansi/Akuntansi Sektor Publik  
 Judul Skripsi : Pengaruh Pendapatan Asli Daerah, Belanja Barang/Jasa, dan Belanja Modal Terhadap Sisa Lebih Pembiayaan Anggaran Pada Provinsi Bengkulu  
 Pembimbing II : Nurhasanah, S.E., M.Si., Ak., CA

No	Tanggal	Uraian Bimbingan	Tanda Tangan Pembimbing
1.	21 Mar 2023	Konsultasi judul skripsi	At
2.	01 Apr 2023	Konsultasi variabel skripsi	At
3.	12 Apr 2023	Pengajuan proposal skripsi	At
4.	03 Mei 2023	Revisi proposal skripsi	At
5.	10 Mei 2023	Acc proposal skripsi	At
6.	24 Mei 2023	Konsultasi hasil sempro	At
7.	31 Mei 2023	Konsultasi Bab 2 s/d Bab 3	At
8.	21 Juni 2023	Konsultasi Bab 4 dan Bab 5	At
9.	12 Juli 2023	Revisi penulisan Bab 2 s/d Bab 5	At
10.	26 Juli 2023	Acc Bab 2 s/d Bab 5	At
11.			
12.			

Palembang, 2023  
 Ketua Jurusan Akuntansi,

  
 Dr. Evada Dewata, S.E., M.Si., Ak., CA., CMA  
 NIP 197806222003122001

**Catatan:**

Ketua Jurusan/Ketua Program Studi harus memeriksa jumlah pelaksanaan bimbingan sesuai yang dipersyaratkan dalam Pedoman Penulisan Skripsi sebelum menandatangani lembar bimbingan ini. Lembar pembimbingan Skripsi ini harus dilampirkan dalam Skripsi.

## Lampiran 5

### Tabulasi Data LN Pendapatan Asli Daerah, Belanja Barang/Jasa, Belanja Modal, dan Sisa Lebih Pembiayaan Anggaran

No.	Kabupaten/Kota	Tahun	PAD	Belanja Barang/Jasa	Belanja Modal	SILPA
1	Kab. Bengkulu Selatan	2017	24.79	26.08	25.58	24.07
		2018	24.93	26.16	25.28	24.27
		2019	25.11	26.31	25.78	24.15
		2020	25.18	26.04	25.87	21.77
		2021	25.01	26.06	25.41	24.74
2	Kab. Bengkulu Tengah	2017	23.89	25.75	25.61	24.43
		2018	23.88	25.87	25.63	24.59
		2019	23.86	26.02	25.74	24.42
		2020	23.87	25.81	25.52	24.68
		2021	23.87	25.89	25.68	24.04
3	Kab. Bengkulu Utara	2017	24.98	26.58	25.15	25.12
		2018	25.49	26.44	25.90	25.00
		2019	25.00	26.38	26.17	24.64
		2020	25.10	26.32	25.90	24.37
		2021	25.35	26.27	25.77	25.75
4	Kabupaten Kaur	2017	24.36	25.96	25.81	24.04
		2018	24.34	26.13	25.23	24.34
		2019	24.76	26.21	25.55	24.46
		2020	24.71	26.06	25.28	21.95
		2021	24.50	26.03	25.65	22.53
5	Kabupaten Kepahiang	2017	24.13	25.83	25.72	24.03
		2018	24.26	26.01	25.36	24.31
		2019	24.31	26.14	25.31	24.28
		2020	24.34	25.96	25.15	21.67
		2021	24.27	25.90	25.68	23.75
6	Kabupaten Lebong	2017	23.71	26.19	25.92	23.61
		2018	24.29	25.70	25.67	23.11
		2019	23.99	25.70	25.71	22.35
		2020	23.69	25.49	25.59	21.05
		2021	23.55	25.89	25.62	23.44

(Lanjutan)

No.	Kabupaten/Kota	Tahun	PAD	Belanja Barang/Jasa	Belanja Modal	SILPA
7	Kab. Mukomuko	2017	25.12	26.08	26.41	25.01
		2018	25.17	26.14	26.06	23.94
		2019	25.11	26.21	26.09	23.56
		2020	25.17	25.69	25.76	22.62
		2021	24.74	25.92	25.22	25.01
8	Kab. Rejang Lebong	2017	25.45	26.28	25.79	25.84
		2018	25.16	26.50	25.86	25.48
		2019	25.06	26.49	26.01	24.40
		2020	24.96	26.30	25.16	22.06
		2021	24.94	26.01	25.37	23.49
9	Kabupaten Seluma	2017	24.72	26.09	25.58	24.36
		2018	24.78	26.16	25.52	24.50
		2019	24.93	26.19	25.87	24.86
		2020	24.90	26.14	25.47	24.20
		2021	24.31	26.20	25.37	24.39
10	Kota Bengkulu	2017	25.86	26.12	26.49	23.05
		2018	25.93	26.14	25.85	24.79
		2019	25.93	26.34	26.17	25.25
		2020	25.77	26.27	26.59	23.16
		2021	25.89	26.62	25.64	24.83

## Lampiran 6

### Hasil Uji Statistik Deskriptif

#### Descriptive Statistics

	N	Minimum	Maximum	Mean	Std. Deviation
PAD	50	23.55	25.93	24.7484	.63076
BBJ	50	25.49	26.62	26.1014	.23819
BM	50	25.15	26.59	25.6904	.33458
SILPA	50	21.05	25.84	24.0368	1.07087
Valid N (listwise)	50				

Sumber: Output SPSS Versi 26

### Hasil Uji Normalitas Kolmogorov-Smirnov Test

#### One-Sample Kolmogorov-Smirnov Test

		Unstandardized Residual
N		50
Normal Parameters <sup>a,b</sup>	Mean	.0000000
	Std. Deviation	.90998035
Most Extreme Differences	Absolute	.105
	Positive	.048
	Negative	-.105
Test Statistic		.105
Asymp. Sig. (2-tailed)		.200 <sup>c,d</sup>

a. Test distribution is Normal.

b. Calculated from data.

c. Lilliefors Significance Correction.

d. This is a lower bound of the true significance.

Sumber: Output SPSS Versi 26



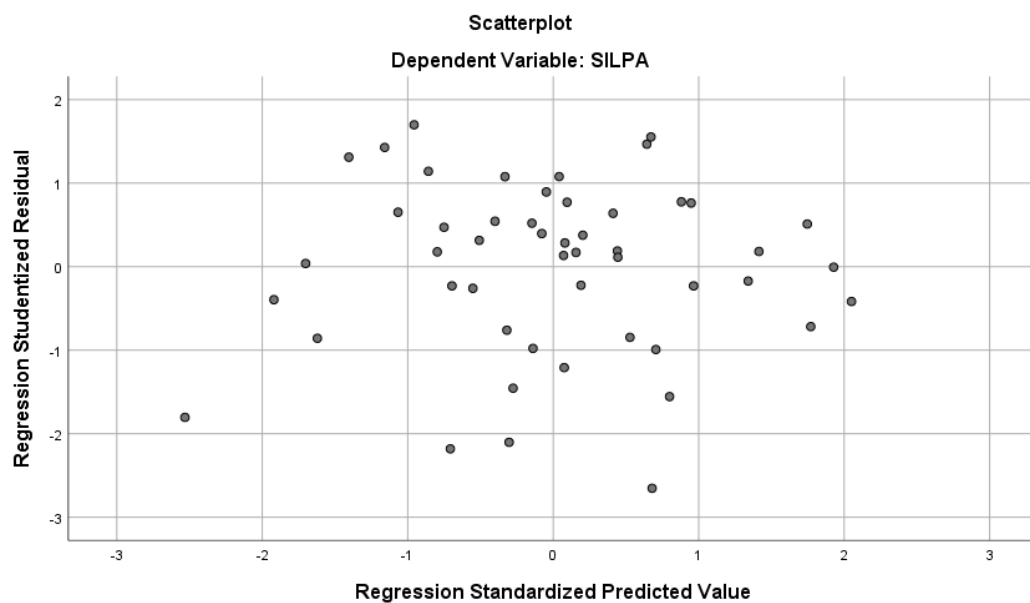
(Lanjutan)

### Hasil Uji Multikolinieritas

		Coefficients <sup>a</sup>					Collinearity Statistics	
		Unstandardized Coefficients		Standardized Coefficients				
Model		B	Std. Error	Beta	t	Sig.	Tolerance	VIF
1	(Constant)	-43.332	19.272		-2.248	.029		
	PAD	-.129	.308	-.076	-.419	.677	.478	2.093
	BBJ	2.532	.749	.563	3.381	.001	.565	1.768
	BM	.174	.448	.054	.388	.700	.801	1.249

a. Dependent Variable: SILPA  
Sumber: Output SPSS Versi 26

### Hasil Uji Heterokedastisitas



Sumber: Output SPSS Versi 26

### Hasil Uji Autokorelasi

Model Summary <sup>b</sup>					
Model	R	R Square	Adjusted R Square	Std. Error of the Estimate	Durbin-Watson
1	.527 <sup>a</sup>	.278	.231	.93918	1.527

a. Predictors: (Constant), BM, BBJ, PAD  
b. Dependent Variable: SILPA  
Sumber: Output SPSS Versi 26

(Lanjutan)

### Analisis Regresi Linier Berganda

#### Coefficients<sup>a</sup>

Model		Unstandardized Coefficients		Standardized	t	Sig.
		B	Std. Error	Coefficients		
		Beta				
1	(Constant)	-43.332	19.272		-2.248	.029
	PAD	-.129	.308	-.076	-.419	.677
	BBJ	2.532	.749	.563	3.381	.001
	BM	.174	.448	.054	.388	.700

a. Dependent Variable: SILPA

Sumber: Output SPSS Versi 26

### Hasil Uji Koefisien Determinasi

#### Model Summary

Model	R	R Square	Adjusted R Square	Std. Error of the Estimate
1	.527 <sup>a</sup>	.278	.231	.93918

a. Predictors: (Constant), BM, BBJ, PAD

Sumber: Output SPSS Versi 26

### Hasil Uji Statistik t

#### Coefficients<sup>a</sup>

Model		Unstandardized Coefficients		Standardized	t	Sig.
		B	Std. Error	Coefficients		
		Beta				
1	(Constant)	-43.332	19.272		-2.248	.029
	PAD	-.129	.308	-.076	-.419	.677
	BBJ	2.532	.749	.563	3.381	.001
	BM	.174	.448	.054	.388	.700

a. Dependent Variable: SILPA

Sumber: Output SPSS Versi 26

(Lanjutan)

## Hasil Uji Statistik F

ANOVA <sup>a</sup>						
Model		Sum of Squares	df	Mean Square	F	Sig.
1	Regression	15.616	3	5.205	5.901	.002 <sup>b</sup>
	Residual	40.575	46	.882		
	Total	56.191	49			

a. Dependent Variable: SILPA

b. Predictors: (Constant), BM, BBJ, PAD

Sumber: Output SPSS Versi 26

## Lampiran 7

E-mail balasan dari Badan Pemeriksa Keuangan Republik Indonesia (BPK RI)  
Perwakilan Provinsi Bengkulu.

The screenshot shows an email interface with the following content:

**Permintaan Informasi**  
LHP Kota Bengkulu TA. 2017, LHP Kota Bengkulu Selatan TA. 2018, LHP Kota Bengkulu TA. 2019, LHP Kota Bengkulu TA. 2020, dan LHP Kota Bengkulu TA. 2021

**BALASAN**  
Sdr. M Novan,  
Berikut kami kirimkan LHP sebagaimana yang Saudara minta, untuk dapat dipergunakan dengan penuh tanggung jawab.  
Kami informasikan bahwa Saudara diberikan akses untuk mengunduh LHP tersebut **selama 15 hari saja, terhitung mulai hari ini.**  
**Untuk meningkatkan kualitas pelayanan publik BPK, kami mohon bantuan untuk mengisi Survei Kepuasan Pelayanan Publik untuk unit pelayanan Biro Humas dan Kerja Sama Internasional BPK melalui link berikut:**  
<https://bpk.id/SurveiLayananPermintaanBPK>

**Metadata:**  
User: novanmuhammad16@gmail.com  
Tanggal Permintaan: 27/Mar/2023  
Jenis Pemohon: Individu  
Jenis Informasi Diminta: Laporan Hasil Pemeriksaan  
Tujuan Penggunaan: Penelitian/Bahan Kajian, Kontrol Sosial  
Status: SELESAI

## Lampiran 8

Tabel Uji t

Titik Persentase Distribusi t (df = 41 - 84)

Pr df	0.25	0.10	0.05	0.025	0.01	0.005	0.001
	0.50	0.20	0.10	0.050	0.02	0.010	0.002
41	0.68052	1.30254	1.68288	2.01954	2.42080	2.70118	3.30127
42	0.68038	1.30204	1.68195	2.01808	2.41847	2.69807	3.29595
43	0.68024	1.30155	1.68107	2.01669	2.41625	2.69510	3.29089
44	0.68011	1.30109	1.68023	2.01537	2.41413	2.69228	3.28607
45	0.67998	1.30065	1.67943	2.01410	2.41212	2.68959	3.28148
46	0.67986	1.30023	1.67866	<b>2.01290</b>	2.41019	2.68701	3.27710
47	0.67975	1.29982	1.67793	2.01174	2.40835	2.68456	3.27291
48	0.67964	1.29944	1.67722	2.01063	2.40658	2.68220	3.26891
49	0.67953	1.29907	1.67655	2.00958	2.40489	2.67995	3.26508
50	0.67943	1.29871	1.67591	2.00856	2.40327	2.67779	3.26141
51	0.67933	1.29837	1.67528	2.00758	2.40172	2.67572	3.25789
52	0.67924	1.29805	1.67469	2.00665	2.40022	2.67373	3.25451
53	0.67915	1.29773	1.67412	2.00575	2.39879	2.67182	3.25127
54	0.67906	1.29743	1.67356	2.00488	2.39741	2.66998	3.24815
55	0.67898	1.29713	1.67303	2.00404	2.39608	2.66822	3.24515
56	0.67890	1.29685	1.67252	2.00324	2.39480	2.66651	3.24226
57	0.67882	1.29658	1.67203	2.00247	2.39357	2.66487	3.23948
58	0.67874	1.29632	1.67155	2.00172	2.39238	2.66329	3.23680
59	0.67867	1.29607	1.67109	2.00100	2.39123	2.66176	3.23421
60	0.67860	1.29582	1.67065	2.00030	2.39012	2.66028	3.23171
61	0.67853	1.29558	1.67022	1.99962	2.38905	2.65886	3.22930
62	0.67847	1.29536	1.66980	1.99897	2.38801	2.65748	3.22696
63	0.67840	1.29513	1.66940	1.99834	2.38701	2.65615	3.22471
64	0.67834	1.29492	1.66901	1.99773	2.38604	2.65485	3.22253
65	0.67828	1.29471	1.66864	1.99714	2.38510	2.65360	3.22041
66	0.67823	1.29451	1.66827	1.99656	2.38419	2.65239	3.21837
67	0.67817	1.29432	1.66792	1.99601	2.38330	2.65122	3.21639
68	0.67811	1.29413	1.66757	1.99547	2.38245	2.65008	3.21446
69	0.67806	1.29394	1.66724	1.99495	2.38161	2.64898	3.21260
70	0.67801	1.29376	1.66691	1.99444	2.38081	2.64790	3.21079
71	0.67796	1.29359	1.66660	1.99394	2.38002	2.64686	3.20903
72	0.67791	1.29342	1.66629	1.99346	2.37926	2.64585	3.20733
73	0.67787	1.29326	1.66600	1.99300	2.37852	2.64487	3.20567
74	0.67782	1.29310	1.66571	1.99254	2.37780	2.64391	3.20406
75	0.67778	1.29294	1.66543	1.99210	2.37710	2.64298	3.20249
76	0.67773	1.29279	1.66515	1.99167	2.37642	2.64208	3.20096
77	0.67769	1.29264	1.66488	1.99125	2.37576	2.64120	3.19948
78	0.67765	1.29250	1.66462	1.99085	2.37511	2.64034	3.19804
79	0.67761	1.29236	1.66437	1.99045	2.37448	2.63950	3.19663
80	0.67757	1.29222	1.66412	1.99006	2.37387	2.63869	3.19526
81	0.67753	1.29209	1.66388	1.98969	2.37327	2.63790	3.19392
82	0.67749	1.29196	1.66365	1.98932	2.37269	2.63712	3.19262
83	0.67746	1.29183	1.66342	1.98896	2.37212	2.63637	3.19135
84	0.67742	1.29171	1.66320	1.98861	2.37156	2.63563	3.19011

## Lampiran 9

Tabel Uji F

Titik Persentase Distribusi F untuk Probabilita = 0,05

df untuk penyebut (N2)	df untuk pembilang (N1)											
	1	2	3	4	5	6	7	8	9	10	11	12
46	4.05	3.20	<b>2.81</b>	2.57	2.42	2.30	2.22	2.15	2.09	2.04	2.00	1.97
47	4.05	3.20	2.80	2.57	2.41	2.30	2.21	2.14	2.09	2.04	2.00	1.96
48	4.04	3.19	2.80	2.57	2.41	2.29	2.21	2.14	2.08	2.03	1.99	1.96
49	4.04	3.19	2.79	2.56	2.40	2.29	2.20	2.13	2.08	2.03	1.99	1.96
50	4.03	3.18	2.79	2.56	2.40	2.29	2.20	2.13	2.07	2.03	1.99	1.95
51	4.03	3.18	2.79	2.55	2.40	2.28	2.20	2.13	2.07	2.02	1.98	1.95
52	4.03	3.18	2.78	2.55	2.39	2.28	2.19	2.12	2.07	2.02	1.98	1.94
53	4.02	3.17	2.78	2.55	2.39	2.28	2.19	2.12	2.06	2.01	1.97	1.94
54	4.02	3.17	2.78	2.54	2.39	2.27	2.18	2.12	2.06	2.01	1.97	1.94
55	4.02	3.16	2.77	2.54	2.38	2.27	2.18	2.11	2.06	2.01	1.97	1.93
56	4.01	3.16	2.77	2.54	2.38	2.27	2.18	2.11	2.05	2.00	1.96	1.93
57	4.01	3.16	2.77	2.53	2.38	2.26	2.18	2.11	2.05	2.00	1.96	1.93
58	4.01	3.16	2.76	2.53	2.37	2.26	2.17	2.10	2.05	2.00	1.96	1.92
59	4.00	3.15	2.76	2.53	2.37	2.26	2.17	2.10	2.04	2.00	1.96	1.92
60	4.00	3.15	2.76	2.53	2.37	2.25	2.17	2.10	2.04	1.99	1.95	1.92
61	4.00	3.15	2.76	2.52	2.37	2.25	2.16	2.09	2.04	1.99	1.95	1.91
62	4.00	3.15	2.75	2.52	2.36	2.25	2.16	2.09	2.03	1.99	1.95	1.91
63	3.99	3.14	2.75	2.52	2.36	2.25	2.16	2.09	2.03	1.98	1.94	1.91
64	3.99	3.14	2.75	2.52	2.36	2.24	2.16	2.09	2.03	1.98	1.94	1.91
65	3.99	3.14	2.75	2.51	2.36	2.24	2.15	2.08	2.03	1.98	1.94	1.90
66	3.99	3.14	2.74	2.51	2.35	2.24	2.15	2.08	2.03	1.98	1.94	1.90
67	3.98	3.13	2.74	2.51	2.35	2.24	2.15	2.08	2.02	1.98	1.93	1.90
68	3.98	3.13	2.74	2.51	2.35	2.24	2.15	2.08	2.02	1.97	1.93	1.90
69	3.98	3.13	2.74	2.50	2.35	2.23	2.15	2.08	2.02	1.97	1.93	1.90
70	3.98	3.13	2.74	2.50	2.35	2.23	2.14	2.07	2.02	1.97	1.93	1.89
71	3.98	3.13	2.73	2.50	2.34	2.23	2.14	2.07	2.01	1.97	1.93	1.89
72	3.97	3.12	2.73	2.50	2.34	2.23	2.14	2.07	2.01	1.96	1.92	1.89
73	3.97	3.12	2.73	2.50	2.34	2.23	2.14	2.07	2.01	1.96	1.92	1.89
74	3.97	3.12	2.73	2.50	2.34	2.22	2.14	2.07	2.01	1.96	1.92	1.89
75	3.97	3.12	2.73	2.49	2.34	2.22	2.13	2.06	2.01	1.96	1.92	1.88
76	3.97	3.12	2.72	2.49	2.33	2.22	2.13	2.06	2.01	1.96	1.92	1.88
77	3.97	3.12	2.72	2.49	2.33	2.22	2.13	2.06	2.00	1.96	1.92	1.88
78	3.96	3.11	2.72	2.49	2.33	2.22	2.13	2.06	2.00	1.95	1.91	1.88
79	3.96	3.11	2.72	2.49	2.33	2.22	2.13	2.06	2.00	1.95	1.91	1.88
80	3.96	3.11	2.72	2.49	2.33	2.21	2.13	2.06	2.00	1.95	1.91	1.88
81	3.96	3.11	2.72	2.48	2.33	2.21	2.12	2.05	2.00	1.95	1.91	1.87
82	3.96	3.11	2.72	2.48	2.33	2.21	2.12	2.05	2.00	1.95	1.91	1.87
83	3.96	3.11	2.71	2.48	2.32	2.21	2.12	2.05	1.99	1.95	1.91	1.87
84	3.95	3.11	2.71	2.48	2.32	2.21	2.12	2.05	1.99	1.95	1.90	1.87
85	3.95	3.10	2.71	2.48	2.32	2.21	2.12	2.05	1.99	1.94	1.90	1.87
86	3.95	3.10	2.71	2.48	2.32	2.21	2.12	2.05	1.99	1.94	1.90	1.87
87	3.95	3.10	2.71	2.48	2.32	2.20	2.12	2.05	1.99	1.94	1.90	1.87