

**L
A
M
P
I
R
A
N**

Lampiran 1 : Surat Kesepakatan Bimbingan Skripsi Pembimbing 1

	<p>KEMENTERIAN PENDIDIKAN, KEBUDAYAAN, RISET DAN TEKNOLOGI POLITEKNIK NEGERI SRIWIJAYA JURUSAN AKUNTANSI Jalan Srijaya Negara, Palembang 30139 Telp. 0711-353414 Fax. 0711-355918 Website : www.polsri.ac.id E-mail : akuntansi@polsri.ac.id</p>	
KESEPAKATAN BIMBINGAN SKRIPSI		

Kami yang bertanda tangan di bawah ini,

Pihak Pertama

Nama : Vanessa Sepbrina
NIM : 061940512520
Jurusan : Akuntansi
Program Studi : DIV Akuntansi Sektor Publik

Pihak Kedua

Nama : Nelly Masnila, S.E., M. Si., Ak., CA
NIP : 196810141996012001
Jurusan : Akuntansi
Program Studi : DIV Akuntansi Sektor Publik

Pada hari Rabu tanggal 25 Januari 2023 telah sepakat untuk melakukan konsultasi bimbingan skripsi.

Konsultasi bimbingan sekurang-kurangnya 1 (satu) kali dalam satu minggu. Pelaksanaan bimbingan tempat di Politeknik Negeri Sriwijaya.

Demikianlah kesepakatan ini dibuat dengan penuh kesadaran guna kelancaran penyelesaian Skripsi.

Pihak Pertama,

Palembang,
Pihak Kedua,



Vanessa Sepbrina
NIM 061940512520



Nelly Masnila, S.E., M. Si., Ak., CA
NIP 196810141996012001

Mengetahui,
Ketua Jurusan Akuntansi



Dr. Evada Dewata, S.E., M.Si., Ak., CA., CMA
NIP 197806222003122001

Lampiran 2 : Surat Kesepakatan Bimbingan Skripsi Pembimbing 2

	<p>KEMENTERIAN PENDIDIKAN, KEBUDAYAAN, RISET DAN TEKNOLOGI POLITEKNIK NEGERI SRIWIJAYA JURUSAN AKUNTANSI Jalan Srijaya Negara, Palembang 30139 Telp. 0711-353414 Fax. 0711-355918 Website : www.polsri.ac.id E-mail : akuntansi@polsri.ac.id</p>	
KESEPAKATAN BIMBINGAN SKRIPSI		

Kami yang bertanda tangan di bawah ini,

Pihak Pertama

Nama : Vanessa Sepbrina
NIM : 061940512520
Jurusan : Akuntansi
Program Studi : DIV Akuntansi Sektor Publik

Pihak Kedua


Nama : Yuli Antina, S.E., M. Si.
NIP : 197807152002122003
Jurusan : Akuntansi
Program Studi : DIV Akuntansi Sektor Publik

Pada hari ini Senin tanggal 27 Maret 2023 telah sepakat untuk melakukan konsultasi bimbingan skripsi.

Konsultasi bimbingan sekurang-kurangnya 1 (satu) kali dalam satu minggu. Pelaksanaan bimbingan pada setiap hari Senin & Rabu... pukul 09:00 / 10:00... tempat di Politeknik Negeri Sriwijaya.

Demikianlah kesepakatan ini dibuat dengan penuh kesadaran guna kelancaran penyelesaian Skripsi.

Pihak Pertama,



Vanessa Sepbrina
NIM 061940512520

Palembang,

Pihak Kedua,



Yuli Antina, S.E., M. Si.
NIP 197807152002122003

Mengetahui,
Ketua Jurusan Akuntansi



Dr. Evada Dewata, S.F., M.Si., Ak., CA., CMA
NIP 197806222003122001

Lampiran 3 : Lembar Bimbingan Skripsi Pembimbing 1

	KEMENTERIAN PENDIDIKAN, KEBUDAYAAN, RISET, DAN TEKNOLOGI POLITEKNIK NEGERI SRIWIJAYA Jalan Sriwijaya Negara, Palembang 30139 Telp. 0711-353414 fax. 0711-355918 Website : www.polsri.ac.id E-mail : akuntansi@polsri.ac.id	
	LEMBAR BIMBINGAN SKRIPSI	

Nama : Vanessa Sepbrina
 NIM : 061940512520
 Jurusan : Akuntansi
 Program Studi : DIV Akuntansi Sektor Publik
 Judul Skripsi : Analisis Perbandingan Pendapatan Pajak Negara Sebelum dan Sesudah Pandemi Covid-19
 Pembimbing I/ II *) : Nelly Masnila, S.E., M. Si., Ak., CA

No.	Tanggal	Uraian Bimbingan	Tanda Tangan Pembimbing
1	25 Jan 2023	Konsultasi terkait Judul (Memeriksa Data)	ES
2	3 Feb 2023	Konfirmasi terkait data	ES ES
3	6 Feb 2023	Acc Judul	ES ES
4	13 Mar 2023	Pengajuan Bab I, II dan III	ES ES
5	30 Mar 2023	Perbaikan Bab	ES ES
6	18 Apr 2023	Lengkapi kalimat dan tambahkan Data pada Bab III (Coba uji Data)	ES ES
7	10 Mei 2023	Acc Proposal Bab I, II dan III	ES
8	30 Mei 2023	Pengajuan Bab IV dan V	ES
9	7 Jun 2023	Perbaikan dan lengkapi Bab IV sertakan Hasil data yang diuji	ES
10	14 Jul 2023	Acc Laporan Akhir	ES

Palembang, 2023
 Ketua Jurusan Akuntansi


 Dr. Evada Dewata, S.E., M. Si., Ak., CA., CMA
 NIP 197806222003122001

Catatan:












*) melingkari angka yang sesuai.

Ketua Jurusan/ Program Studi harus memeriksa jumlah pelaksanaan bimbingan sesuai yang dipersyaratkan dalam Pedoman Skripsi sebelum menandatangani lembar bimbingan ini. Lembar pembimbingan Skripsi ini harus dilampirkan dalam Skripsi.


Lampiran 4 : Lembar Bimbingan Skripsi Pembimbing 2

	KEMENTERIAN PENDIDIKAN, KEBUDAYAAN, RISET, DAN TEKNOLOGI POLITEKNIK NEGERI SRIWIJAYA Jalan Srijaya Negara. Palembang 30139 Telp. 0711-353414 fax. 0711-355918 Website : www.polsri.ac.id E-mail : akuntansi@polsri.ac.id	
LEMBAR BIMBINGAN SKRIPSI		

Nama : Vanessa Sepbrina
 NIM : 061940512520
 Jurusan : Akuntansi
 Program Studi : DIV Akuntansi Sektor Publik
 Judul Skripsi : Analisis Perbandingan Pendapatan Pajak Negara Sebelum dan Sesudah Pandemi *Covid-19*
 Pembimbing I / II *) : Yuli Antina, S.E., M. Si.

No.	Tanggal	Uraian Bimbingan	Tanda Tangan Pembimbing
1	24 Jan 2023	Perbaikan judul	
2	7 Feb 2023	perbaikan proposal	
3	1 Mar 2023	Perbaikan proposal	
4	27 Mar 2023	perbaikan proposal	
5	3 Mei 2023	ACL proposal	
6	22 Mei 2023	perbaikan Bab I, II, III	
7	24 Mei 2023	perbaikan Bab I, II, III	
8	28 Juni 2023	perbaikan Bab I, II, III	
9	5 Juli 2023	perbaikan Bab IV, V	
10	17 Juli 2023	perbaikan Bab IV, V	
11	24 Juli 2023	ACL Laporan Skripsi	

Palembang, 2023
 Ketua Jurusan Akuntansi


 Dr. Evada Dewata, S.E., M. Si., Ak., CA., CMA
 NIP 19780622003122001

Catatan:

*) melingkari angka yang sesuai.

Ketua Jurusan/ Program Studi harus memeriksa jumlah pelaksanaan bimbingan sesuai yang dipersyaratkan dalam Pedoman Skripsi sebelum menandatangani lembar bimbingan ini.

Lembar pembimbingan Skripsi ini harus dilampirkan dalam Skripsi.

Lampiran 5 : Laporan Keuangan Pemerintah Pusat

Pendapatan Perpajakan		2018	2019	2020	2021
No.	Pendapatan				
1	Pendapatan Pajak Penghasilan	731.838.117.941.363	790.341.321.171.014	588.311.959.554.395	686.752.482.242.702
2	Pendapatan Pajak Pertambahan Nilai	526.856.640.020.385	534.938.702.155.774	453.594.425.319.088	548.396.434.702.449
3	Pendapatan Pajak Bumi dan Bangunan	20.136.546.791.758	21.627.658.921.437	21.873.478.094.366	17.935.848.046.973
4	Pendapatan Cukai	168.411.747.414.517	181.009.918.441.271	185.896.669.118.177	210.648.080.301.725
5	Pendapatan Pajak Lainnya	6.796.688.674.946	8.600.854.484.661	10.497.063.339.658	12.830.882.227.398
6	Pendapatan Bea Masuk	39.464.702.540.677	37.560.846.208.126	32.451.724.568.651	38.609.324.997.979
7	Pendapatan Bea Keluar	6.665.716.676.905	3.432.159.153.269	4.052.791.964.188	34.818.192.339.405
8	Pendapatan Pajak Lain-Lain	-27.142.816.314	22.422.050.495	19.303.388.856	2.690.770.914
	rata-rata	192.354.806.239.393		177.918.209.436.058	

Pendapatan Pajak Penghasilan		2018	2019	2020	2021
9	Pendapatan PPh Minyak Bumi	26.557.094.272.269	24.476.377.046.788	10.767.293.105.466	19.621.945.942.231
10	Pendapatan PPh Gas Bumi	38.118.280.365.523	34.652.118.896.779	21.685.235.687.599	33.420.523.338.012
11	Pendapatan PPh Migas Lainnya	33.800.919.649	2.541.269.599	5.370.461.126	1.361.407.035
12	Pendapatan PPh Pasal 21	134.918.491.786.219	148.962.352.462.971	139.575.497.367.579	145.970.954.127.004
13	Pendapatan PPh Pasal 22	18.036.931.666.751	21.450.645.481.140	16.898.546.592.900	22.794.322.351.016
14	Pendapatan PPh Pasal 22 Impor	54.702.019.166.469	53.750.052.700.672	27.094.680.529.938	40.484.677.048.279
15	Pendapatan PPh Pasal 23	36.885.174.569.421	45.499.149.466.003	40.580.199.641.894	43.434.775.533.933
16	Pendapatan PPh Pasal 25/29 Orang Pribadi	9.511.668.574.521	11.557.660.082.012	11.859.262.159.002	12.746.142.568.276
17	Pendapatan PPh Pasal 25/29 Badan	240.638.465.110.601	261.687.731.414.986	160.573.261.368.734	199.540.767.828.443
18	Pendapatan PPh Pasal 26	49.134.847.249.977	46.731.219.638.473	44.601.670.971.389	56.521.143.977.859

19	Pendapatan PPh Final	113.047.874.567.462	130.283.487.190.539	113.379.490.545.307	110.610.116.672.319
20	Pendapatan PPh Non Migas Lainnya	141.479.051.817	134.377.615.887	111.539.653.990	130.949.178.360
21	Pendapatan PPh Fiskal Luar Negeri	235.050.235	97.269.537	0	0
22	Pendapatan PPh Pasal 21 Ditanggung Pemerintah	12.987.522	7.345.980	0	0
23	Pendapatan PPh Pasal 22 Ditanggung Pemerintah	167.200	730.495	0	0
24	Pendapatan PPh Pasal 22 Impor Ditanggung Pemerintah	0	-2.462.000	0	0
25	Pendapatan PPh Pasal 23 Ditanggung Pemerintah	503.900.818	472.736.000	0	236.815.198.827
26	Pendapatan PPh Pasal 25/29 Orang Pribadi Ditanggung Pemerintah	0	-22.247.678	0	0
27	Pendapatan PPh Pasal 25/29 Badan Ditanggung Pemerintah	1.892.891.197.764	2.240.629.780.907	0	916.900.422.892
28	Pendapatan PPh Pasal 26 Ditanggung Pemerintah	8.218.348.183.000	8.912.420.935.294	1.179.911.469.471	321.086.648.216
29	Pendapatan PPh Final Ditanggung Pemerintah	1.616.145	854.630	0	0
30	Pendapatan PPh Non Migas Lainnya Ditanggung Pemerintah	500.000	0	0	0
	rata-rata	34.594.987.252.554	28.978.737.313.570	28.978.737.313.570	28.978.737.313.570

Pendapatan Pajak Pertambahan Nilai					
	Jenis Pajak Pertambahan Nilai	2018	2019	2020	2021
31	PPN Dalam Negeri	323.715.962.911.317	347.356.073.946.386	304.017.056.179.001	344.670.949.654.002
32	PPN Impor	186.273.239.836.218	171.290.004.084.136	140.348.420.416.740	191.606.028.461.751
33	PPN Lainnya	68.355.639.470	162.985.906.464	713.298.440.085	3.964.184.730.027
34	PPnBM Dalam Negeri	12.718.712.605.741	11.318.474.863.766	5.508.290.452.818	4.842.426.581.379
35	PPnBM Impor	4.105.334.910.489	4.778.052.113.626	3.006.550.518.122	3.311.210.009.469
36	PPnBM Lainnya	-24.965.882.850	33.111.241.396	809.312.322	1.635.265.821
	rata-rata	88.482.945.181.347		83.499.238.335.128	

Pendapatan Pajak Bumi dan Bangunan					
		2018	2019	2020	2021
37	Pendapatan PBB Perkebunan	2.390.974.894.103	2.679.871.714.018	2.875.110.174.042	2.861.119.667.380
38	Pendapatan PBB Kehutanan	694.128.495.659	707.311.119.548	736.092.315.967	756.579.102.818
39	Pendapatan PBB Pertambangan Mineral dan Batubara	2.125.365.813.228	3.488.813.971.721	3.624.067.977.841	2.891.036.274.436
40	Pendapatan PBB Pertambangan Minyak Bumi dan Gas Bumi	14.540.480.330.129	14.254.853.341.298	14.020.848.448.733	10.894.921.345.775
41	Pendapatan PBB Pertambangan Panas Bumi	313.275.381.204	368.605.843.245	453.101.854.619	445.942.132.834
42	Pendapatan PBB Lainnya	72.321.877.435	128.202.931.607	164.257.323.164	86.249.523.730
	rata-rata	3.480.350.476.100		3.317.443.845.112	

Pendapatan Cukai					
	Jenis Pendapatan Cukai	2018	2019	2020	2021
43	Pendapatan Cukai Hasil Tembakau	161.771.554.305.988	173.457.613.724.100	179.829.381.555.178	203.814.973.282.753
44	Pendapatan Cukai Ethyl Alkohol	139.247.517.580	122.516.071.000	241.785.540.000	113.384.108.912
45	Pendapatan Cukai Minuman Mengandung Ethyl Alkohol	6.418.775.169.760	7.339.164.710.070	5.760.903.436.430	6.623.606.624.620
46	Pendapatan Denda Administrasi Cukai	70.790.248.740	75.024.437.900	52.485.794.559	73.161.291.100
47	Pendapatan Cukai Lainnya	11.380.172.449	15.599.498.201	12.112.792.010	22.954.994.340
	rata-rata	34.942.166.585.579		39.654.474.941.990	

Pendapatan Pajak Lainnya					
		2018	2019	2020	2021
48	Pendapatan Bea Materai	1.470.393.848.442	1.480.547.017.178	1.451.068.784.948	1.496.442.456.755
49	Pendapatan dari Penjualan Benda Materai	3.985.405.294.453	4.117.446.934.631	3.638.052.138.011	5.938.022.861.361
50	Pendapatan PPn Batubara	656.409.788.263	538.680.322.182	485.164.815.391	389.129.516.345
51	Pendapatan Pajak Tidak Langsung Lainnya	28.230.225.569	97.145.996.283	8.160.222.960	5.188.710.752
52	Pendapatan Bunga Penagihan PPh	166.418.719.567	1.229.599.650.789	4.077.680.856.075	2.472.712.670.693
53	Pendapatan Bunga Penagihan PPN	460.284.397.839	917.242.557.662	836.860.288.869	2.535.492.434.787
54	Pendapatan Bunga Penagihan PPnBM	26.406.406.436	220.033.197.452	1.863.959	4.220.750.484
55	Pendapatan Bunga Penagihan PTLL	3.139.994.377	158.808.484	74.369.445	50.247.725
	rata-rata	962.346.447.475		1.458.645.186.785	

Pendapatan Bea Masuk					
	Jenis Pendapatan Bea Masuk	2018	2019	2020	2021
56	Pendapatan Bea Masuk	37.565.836.910.406	35.103.349.503.286	29.699.692.420.467	35.359.841.531.775
57	Pendapatan Denda Administrasi Pabean	437.983.381.694	523.769.571.149	804.979.187.019	657.897.352.166
58	Pendapatan Bea Masuk dalam rangka Kemudahan Impor Tujuan Ekspor (KITE)	590.382.001.633	557.592.576.555	544.681.579.309	774.700.350.429
59	Denda atas Sanksi Administrasi dari Pelaksanaan Pengawasan Terhadap Barang Tertentu yang Pengangkutannya Di Dalam Daerah Pabean (Antar Pulau)	19.682.000	0	0	0
60	Pendapatan BM-DTP	370.614.637.000	354.326.302.000	0	0
61	Pendapatan Pabean Lainnya	32.636.375.103	8.516.851.048	-1.972.648.229	87.581.598.936
62	Pendapatan Bea Masuk Antidumping	285.949.034.841	271.986.036.790	179.547.240.000	233.884.500.590
63	Pendapatan Bea Masuk Imbalan	44.227.000	1.864.000	0	0
64	Pendapatan Bea Masuk Tindakan Pengamanan	181.236.291.000	741.303.503.298	1.224.796.790.085	1.495.419.664.083
	rata-rata	4.279.197.152.711		3.947.836.087.035	

Pendapatan Bea Keluar					
	Jenis Pendapatan Bea Keluar	2018	2019	2020	2021
65	Pendapatan Bea Keluar	6.664.583.965.922	3.431.785.216.838	4.039.312.741.098	34.733.984.339.644
66	Pendapatan Denda Administrasi Bea Keluar	1.108.158.983	373.535.431	972.895.569	83.893.953.761
67	Pendapatan Bunga Bea Keluar	24.552.000	401.000	12.506.327.521	314.046.000
	rata-rata	1.682.979.305.029		6.478.497.383.932	

Pendapatan Pajak Lain-lain					
		2018	2019	2020	2021
68	Pendapatan Pajak Lain-lain	27.142.816.314	22.422.050.495	-19.303.388.856	-2.690.770.914
	rata-rata	24.782.433.405		-10.997.079.885	

Lampiran 6 : Hasil Output SPSS

1. Analisis Statistik Descriptive

Descriptive Statistics

	N	Minimum	Maximum	Mean	Std. Deviation
Sebelum Covid 2018	8	-,03	731,84	187,5187	283,41801
Sebelum Covid 2019	8	,02	790,34	197,1913	301,05813
Pada Saat Covid 2020	8	-,02	588,31	162,0812	232,35031
Pada Saat Covid 2021	8	,00	686,75	193,7500	272,45410
Valid N (listwise)	8				

2. Uji Normalitas

Tests of Normality

	Kolmogorov-Smirnov ^a			Shapiro-Wilk		
	Statistic	df	Sig.	Statistic	df	Sig.
Tahun 2018	,324	8	,013	,721	8	,004
Tahun 2019	,327	8	,012	,723	8	,004
Tahun 2020	,337	8	,008	,742	8	,007
Tahun 2021	,340	8	,007	,737	8	,006

a. Lilliefors Significance Correction

3. Hasil Transformasi Uji Normalitas

One-Sample Kolmogorov-Smirnov Test

		Tahun 2018	Tahun 2019	Tahun 2020	Tahun 2021
N		8	8	8	8
Normal Parameters ^{a,b}	Mean	187517,88	197191,74	162082,35	193748,57
	Std. Deviation	283417,260	301057,918	232351,061	272454,840
Most Extreme Differences	Absolute	,324	,327	,337	,340
	Positive	,324	,327	,337	,340
	Negative	-,254	-,256	-,243	-,239
Test Statistic		,324	,327	,337	,340
Asymp. Sig. (2-tailed)		,013 ^c	,012 ^c	,008 ^c	,007 ^c
Exact Sig. (2-tailed)		,300	,291	,260	,249
Point Probability		,000	,000	,000	,000

4. Hasil Paired Sample T Test Pendapatan Perpajakan

		Paired Samples Test								
		Paired Differences			95% Confidence Interval of the Difference		t	df	Sig. (2-tailed)	
		Mean	Std. Deviation	Std. Error Mean	Lower	Upper				
Pair 1	Sebelum Covid19 - Pada Saat Covid19	5294874,890	25097336,718	2152078,869	1038725,130	9551024,649	2,460	135	,015	

5. Hasil Paired Sample T Test Pendapatan Pajak Penghasilan

		Paired Samples Test								
		Paired Differences			95% Confidence Interval of the Difference		t	df	Sig. (2-tailed)	
		Mean	Std. Deviation	Std. Error Mean	Lower	Upper				
Pair 1	Sebelum Covid19 - Pada Saat Covid19	5616249,955	16036488,926	2417591,669	740711,694	10491788,215	2,323	43	,025	

6. Hasil Paired Sample T Test Pendapatan Pajak Pertambahan Nilai

Paired Samples Test

		Paired Differences				t	df	Sig. (2-tailed)	
		Mean	Std. Deviation	Std. Error Mean	95% Confidence Interval of the Difference				
					Lower				Upper
Pair 1	Sebelum Covid19 - Pada Saat Covid19	4240151,231	6570507,574	1822330,920	269633,242	8210669,220	2,327	12	,038

7. Hasil Paired Sample T Test Pendapatan Pajak Bumi dan Bangunan

Paired Samples Test

		Paired Differences				t	df	Sig. (2-tailed)	
		Mean	Std. Deviation	Std. Error Mean	95% Confidence Interval of the Difference				
					Lower				Upper
Pair 1	Sebelum Covid19 - Pada Saat Covid19	-,10399	,32966	,09143	-,30320	,09522	-1,137	12	,278

8. Hasil Paired Sample T Test Pendapatan Cukai

		Paired Samples Test							
		Paired Differences			95% Confidence Interval of the Difference		t	df	Sig. (2-tailed)
		Mean	Std. Deviation	Std. Error Mean	Lower	Upper			
Pair 1	Sebelum Covid19 - Pada Saat Covid19	-8567833,455	16314746,971	4919081,296	-19528229,605	2392562,696	-1,742	10	,112

9. Hasil Paired Sample T Test Pendapatan Pajak Lainnya

		Paired Samples Test							
		Paired Differences			95% Confidence Interval of the Difference		t	df	Sig. (2-tailed)
		Mean	Std. Deviation	Std. Error Mean	Lower	Upper			
Pair 1	Sebelum Covid19 - Pada Saat Covid19	-826580,588	1590672,260	385794,691	-1644428,798	-8732,379	-2,143	16	,048

10. Hasil Paired Sample T Test Pendapatan Bea Masuk

		Paired Samples Test							
		Paired Differences			95% Confidence Interval of the Difference		t	df	Sig. (2-tailed)
		Mean	Std. Deviation	Std. Error Mean	Lower	Upper			
Pair 1	Sebelum Covid19 - Pada Saat Covid19	,20881	,40293	,09497	,00843	,40918	2,199	17	,042

11. Hasil Paired Sample T Test Pendapatan Bea Keluar

		Paired Samples Test							
		Paired Differences			95% Confidence Interval of the Difference		t	df	Sig. (2-tailed)
		Mean	Std. Deviation	Std. Error Mean	Lower	Upper			
Pair 1	Sebelum Covid19 - Pada Saat Covid19	-1,65024	1,74117	,65810	-3,26055	-,03992	-2,508	6	,046

12. Hasil Paired Sample T Test Pendapatan Pajak Lain-Lain

		Paired Samples Test							
		Paired Differences			95% Confidence Interval of the Difference		t	df	Sig. (2-tailed)
	Mean	Std. Deviation	Std. Error Mean	Lower	Upper				
Pair 1	Sebelum Covid19 - Pada Saat Covid19	54706,000	14641,668	8453,371	18334,081	91077,919	6,472	2	,023