



5580 25/5

KEMENTERIAN PENDIDIKAN, KEBUDAYAAN, RISET & TEKNOLOGI
POLITEKNIK NEGERI SRIWIJAYA
JURUSAN AKUNTANSI

Jalan Sijaya Negara, Palembang 30139
Telp. 0711-353414 Fax 0711-355918

Website : www.polsri.ac.id E-mail : info@polsri.ac.id



Kepada
Yth. Wakil Direktur I
Politeknik Negeri Sriwijaya

Palembang, 20 Mei 2023

Hal : Surat Pengantar Pengambilan Data

Dengan Hormat,

Sehubungan dengan Ketetapan Kurikulum yang berlaku di Politeknik Negeri Sriwijaya, saya Mahasiswa Jurusan Akuntansi Semester VI Merencanakan untuk Melaksanakan pengambilan data di Apotek Lintang guna penulisan Laporan Akhir.

Guna melaksanakan kegiatan penelitian dan pengambilan data tersebut maka saya mengajukan permohonan kepada Wakil Direktur I Politeknik Negeri Sriwijaya untuk memberikan surat pengantar untuk memperlancar kegiatan tersebut.

Saya mahasiswa yang akan melaksanakan kegiatan tersebut adalah:

No.	Nama	NPM	Kelas
1.	Riska Aulia Juniana	062030500157	6 AC


Selanjutnya surat permohonan tersebut diajukan kepada:

Instansi : Apotek Lintang
Diajukan : Pimpinan Apotek Lintang
Alamat : Jl. MP. Mangkunegara No. 19, 8 Ilir, Kec. Ilir Timur. II,
Kota Palembang Sumatera Selatan 30961, Indonesia.

Atas perhatian dan kebijaksanaan Bapak, diucapkan terima kasih.

Mengetahui,
Ketua Jurusan Akuntansi

Hormat Saya,


Dr. Evada Devata, S.E., M.Si., Ak., CA.
NIP 197806221003122001


Riska Aulia Juniana
NPM 062030505157



KEMENTERIAN PENDIDIKAN, KEBUDAYAAN,
RISET, DAN TEKNOLOGI
POLITEKNIK NEGERI SRIWIJAYA

Jalan Srijaya Negara Bukit Besar – Palembang 30139 Telepon (0711) 353414
Laman : <http://polsri.ac.id>, Pos El : info@polsri.ac.id

Nomor : 5580/PL6.3.1/SP/2023
Perihal : Izin Pengambilan Data

25 Mei 2023

Yth. Pemilik
Apotek Lintang
Jalan M.P. Mangkunegara No.19
Kelurahan 8 Ilir Kecamatan Ilir Timur II
Palembang 30961

Dengan hormat,

Sesuai dengan kurikulum Jurusan Akuntansi pada Politeknik Negeri Sriwijaya, Laporan Akhir merupakan mata kuliah wajib pada semester 6 (enam). Untuk itu mahasiswa kami memerlukan data untuk penyusunan Laporan Akhir tersebut.

Sehubungan dengan hal tersebut di atas, kami mohon Bapak/Ibu dapat memberikan izin dan membantu mahasiswa kami ini untuk pengambilan data.

Mahasiswa kami yang akan mengumpulkan data tersebut adalah :

No	Nama	NPM	Kelas	Jurusan / Program Studi
1	Riska Aulia Juniana	0620 3050 0157	6 AC	Akuntansi

Atas perhatian dan bantuannya diucapkan terima kasih.

a.n. Direktur
Wakil Direktur I,

Carlos RS, S.T., M.T.
NIP 196403011989031003

Tembusan:

1. Ketua Jurusan Akuntansi
2. Yang bersangkutan

MS.Word/D/AD /Dw



APOTEK LINTANG

Jl. MP. Mangkunegara No.19, 8 Ilir, Ilir Timur II, Palembang,
Sumatera Selatan 30961, Indonesia
Telp. 0711-811427

Palembang, 28 Mei 2023

Nomor : 145/AM/SK/V/2023
Lampiran : -
Hal : Izin Pengambilan Data

Kepada Yth,
Politeknik Negeri Sriwijaya
Jl. Srijaya Negara Bukit Besar
Palembang

Dengan Hormat,

Menindak lanjuti surat saudara Nomor : 3048/PL6.3.1/SP/2023 Tanggal 5 April 2023 Perihal Izin Pengambilan Data, dengan ini kami informasikan Apotek Lintang dapat mengizinkan Pengambilan Data sebagai penyusunan Laporan Akhir kepada mahasiswa Program Studi Akuntansi dibawah ini:

Nama : Riska Aulia Juniana
NPM : 062030500157
Semester/Kelas : 6 AC
Jurusan : Akuntansi

Demikianlah surat ini dibuat, atas perhatiannya kami ucapkan terima kasih.

Palembang, 28 Mei 2023

Hormat Kami



Bayu Sugara, S.H., M.Kn

Pemilik

KEMENTERIAN PENDIDIKAN, KEBUDAYAAN, RISET & TEKNOLOGI



POLITEKNIK NEGERI SRIWIJAYA

JURUSAN AKUNTANSI

Jalan Srijaya Negara, Palembang 30139

Telp: 0711-353414 Fax: 0711-355918

Website: www.polisriwijaya.ac.id E-mail: info@polsri.ac.id



KESEPAKATAN BIMBINGAN LAPORAN AKHIR (LA)

Kami yang bertanda tangan dibawah ini:

Pihak Pertama

Nama : Riska Aulia Juniana
NIM : 062030500157
Jurusan : Akuntansi
Program Studi : DIII Akuntansi

Pihak Kedua

Nama : Dr. Periansya, S.E., M.M
NIP : 196206041988031001
Jurusan : Akuntansi
Program Studi : DIII Akuntansi

Pada hari Senin tanggal 6 Maret..... 2023 telah sepakat untuk melakukan konsultasi bimbingan Laporan Akhir.

Konsultasi bimbingan sekurang-kurangnya 1 (satu) kali dalam satu minggu.

Pelaksanaan bimbingan pada setiap hari Senin pukul 12.00..... WIB, tempat di Jurusan Akuntansi Politeknik Negeri Sriwijaya.

Demikian kesepakatan ini dibuat dengan penuh kesadaran guna kelancaran penyelesaian Laporan Akhir.

Pihak Pertama,

Riska Aulia Juniana
NIM 062030500157

Palembang, 6 Maret 2023

Pihak Kedua,

Dr. Periansya, S.E., M.M
NIP 196206041988031001

Mengetahui,
Ketua Jurusan Akuntansi,

Dr. Evada Dewata, S.E., M.Si., Ak., CA., CMA.
NIP 197806222003122001

KEMENTERIAN PENDIDIKAN, KEBUDAYAAN, RISET & TEKNOLOGI



POLITEKNIK NEGERI SRIWIJAYA

JURUSAN AKUNTANSI

Jalan Srijaya Negara, Palembang 30139

Telp: 0711-353414 Fax: 0711-355918

Website: www.polisriwijaya.ac.id E-mail: info@polsri.ac.id



KESEPAKATAN BIMBINGAN LAPORAN AKHIR (LA)

Kami yang bertanda tangan dibawah ini:

Pihak Pertama

Nama : Riska Aulia Juniana
NIM : 062030500157
Jurusan : Akuntansi
Program Studi : DIII Akuntansi

Pihak Kedua

Nama : Dr. Maria, S.E., M.Si., Ak., CA.
NIP : 196611181997021001
Jurusan : Akuntansi
Program Studi : DIII Akuntansi

Pada hari ~~Selasa~~ tanggal 7 Maret 2023 telah sepakat untuk melakukan konsultasi bimbingan Laporan Akhir.

Konsultasi bimbingan sekurang-kurangnya 1 (satu) kali dalam satu minggu.

Pelaksanaan bimbingan pada setiap hari ~~Kelu~~ pukul ... 09.30.. WIB, tempat di Jurusan Akuntansi Politeknik Negeri Sriwijaya.

Demikian kesepakatan ini dibuat dengan penuh kesadaran guna kelancaran penyelesaian Laporan Akhir.

Pihak Pertama,

Riska Aulia Juniana
NIM 062030500157



Palembang, 7-3-2023
Pihak Kedua,

Dr. Maria, S.E., M.Si., Ak., CA.
NIP 196611181997021001

Mengetahui,
Ketua Jurusan Akuntansi,

Dr. Evada Dewata, S.E., M.Si., Ak., CA., CMA.
NIP 197806222003122001

KEMENTERIAN PENDIDIKAN, KEBUDAYAAN, RISET & TEKNOLOGI
POLITEKNIK NEGERI SRIWIJAYA
JURUSAN AKUNTANSI
 Jalan Srijaya Negara, Palembang 30139
 Telp: 0711-353414 Fax. 0711-355918
 Website: www.polisriwijaya.ac.id E-mail: info@polsri.ac.id





KARTU KONSULTASI BIMBINGAN LAPORAN AKHIR (LA)



Nama : Riska Aulia Juniana
 NIM : 062030500157
 Jurusan/ Program Studi : Akuntansi/ D-III Akuntansi
 Judul Laporan Akhir : Perancangan Sistem Informasi Persediaan pada
 Apotek Lintang
 Pembimbing I : Dr. Periansya, S.E., M.M

No	Tanggal Konsultasi	Keterangan	Paraf Pembimbing
1.	13/03/2023	Proposal & Rubrik	
2.	20/03/2023	Perbaikan proposal	
3.	27/03/2023	Revisi proposal	
4.	17/04/2023	Membaca Bab I, II	
5.	02/05/2023	Revisi Bab II, III	
6.	15/05/2023	Revisi BAB III	
7.	29/05/2023	Revisi Bab III	
8.	12/06/2023	Revisi Bab III	
9.	22/06/2023	Revisi Bab III, V	
10.	06/07/2023	Revisi Bab III, V	
11.	20/07/2023	Revisi Bab I, II, V	

Palembang, 2023
 Ketua Jurusan Akuntansi,











Dr. Evada Dewata, S.E., M.Si., Ak., CA., CMA.
 NIP 197806222003122001

KEMENTERIAN PENDIDIKAN, KEBUDAYAAN, RISET & TEKNOLOGI
POLITEKNIK NEGERI SRIWIJAYA
JURUSAN AKUNTANSI
Jalan Srijaya Negara, Palembang 30139
Telp: 0711-353414 Fax. 0711-355918
Website: www.polisriwijaya.ac.id E-mail: info@polsri.ac.id





KARTU KONSULTASI BIMBINGAN LAPORAN AKHIR (LA)

Nama : Riska Aulia Juniana
NIM : 062030500157.
Jurusan/ Program Studi : Akuntansi/ D-III Akuntansi
Judul Laporan Akhir : Perancangan Sistem Informasi Akuntansi Persediaan
pada Apotek Lintang
Pembimbing II : Dr. Maria, S.E., M.Si., Ak, CA

No	Tanggal Konsultasi	Keterangan	Paraf Pembimbing
1.	24 Maret 2023	Pengajuan judul & masalah	
2.	6 April 2023	Pengajuan proposal, revisi	
3.	26 Mei 2023	ACC proposal, pengajuan bab I	
4.	29 Mei 2023	Revisi bab I, TIL	
5.	16 Jun 2023	ACC bab I, Pengajuan bab II-III	
6.	18 Jun 2023	Revisi bab II, III, siapke IV, V	
7.	14 Jul 2023	Revisi bab II - V.	
8.	20 Jul 2023	ACC bab II, III, Revisi bab IV, V	
9.	20 Jul 2023	Siapke kelengkapan dan ACC bab IV - V	

Palembang, 2023
Ketua Jurusan Akuntansi,


Dr. Evada Dewata, S.E., M.Si., Ak., CA., CMA.
NIP 197806222003122001



KEMENTERIAN PENDIDIKAN, KEBUDAYAAN, RISET, DAN TEKNOLOGI
POLITEKNIK NEGERI SRIWIJAYA

JURUSAN AKUNTANSI

Jalan Sriwijaya Negara, Palembang 30139

Telp. 0711-353414 Fax. 0711-355918

Website: www.polsri.ac.id E-mail: info@polsri.ac.id



KARTU KUNJUNGAN MAHASISWA

Nama : Riska Aulia Juniana
NIM : 062030500157
Mata Kuliah : Sistem Informasi Akuntansi
Pembimbing : 1. Dr. Periansya, S.E., M.M
2. Dr. Maria, S.E., M.Si., Ak., CA
Nama Perusahaan : Apotek Lintang
Alamat : Jalan M.P. Mangkunegara No.19 Kelurahan 8 Ilir Kecamatan Ilir
Timut II Palembang 30961

No.	Tanggal	Keterangan Tugas	Evaluasi dari Perusahaan	Cap dan Tanda Tangan Perusahaan
1.	06/04/2023	Wawancara dan kunjungan awal	Baik	
2.	25/05/2023	Pengajuan surat izin pengambilan data	Baik	
3.	28/05/2023	Pengambilan surat balasan beserta data persediaan	Baik	
4.	04/06/2023	Sejarah, Visi Misi, dan Struktur Perusahaan	Baik	
5.	30/06/2023	Cap dan tanda tangan data	Baik	

Pembimbing I,

Dr. Periansya, S.E., M.M
NIP 196206041988031001

Tim Pembimbing
Pembimbing II,

Dr. Maria, S.E., M.Si., Ak., CA
NIP 196611181997021001

Mengetahui,
Ketua Jurusan Akuntansi

Dr. Evada Dewata, S.E., M.Si., Ak., CA
NIP 197806222003122001

Coding Form Login

```
Private Sub CBUSER_Change()
On Error GoTo EXCELVBA
Dim CARIPASSWORD As Object
Set CARIPASSWORD = Sheet6.Range("A5:A100").Find(WHAT:=Me.CBUSER.value, LookIn:=xlValues)
Me.LBPASSWORD.Caption = CARIPASSWORD.Offset(0, 2).value
Me.TXTLEVEL.value = CARIPASSWORD.Offset(0, 1).value
Sheet6.Range("C1").value = Me.CBUSER.value
Sheet6.Range("C2").value = CARIPASSWORD.Offset(0, 2).value
Me.TXTLEVEL.Enabled = False
Exit Sub
EXCELVBA:
Call MsgBox("Maaf, Username atau Password tidak terdaftar", vbInformation, "User Name")
End Sub

Private Sub CMDDAFTAR_Click()
Unload Me
UserForm1.Show
End Sub

Private Sub CMDKELUAR_Click()
Select Case MsgBox("Anda akan keluar dari aplikasi" _
& vbCrLf & "Apakah anda yakin?" _
, vbYesNo Or vbQuestion Or vbDefaultButton1, "Keluar")
Case vbNo
Exit Sub
Case vbYes
```

```

End Select

ThisWorkbook.Save

ThisWorkbook.Close

End Sub

Private Sub CMDLOGIN_Click()
If Me.CBUSER.value = "" _
Or Me.TXTPASSWORD.value <> Me.LBPASSWORD.Caption Then
Call MsgBox("Maaf, Username atau Password tidak terdaftar", vbInformation,
"Username dan Password Salah")

Else
Call MsgBox("Walcome, Have a Nice Day", vbInformation, "Welcome")

'Application.Visible = True
FORMUTAMA.LBUSER.Caption = Me.TXTLEVEL.value
Call LEVEL
Unload Me
FORMUTAMA.Show
End If
End Sub

Private Sub UserForm_Initialize()
Me.BackColor = RGB(29, 29, 66)

Call AmbilUser

End Sub

Private Sub AmbilUser()
Dim DUSER As Long
Dim irow As Long
irow = Sheet6.Range("A" & Rows.Count).End(xlUp).Row
DUSER = Application.WorksheetFunction.CountA(Sheet6.Range("A5:A900"))
If DUSER = 0 Then

```

```
FORMLOGIN.CBUSER.RowSource = ""  
Else  
FORMLOGIN.CBUSER.RowSource = "DATAUSER!A5:A" & irow  
End If  
End Sub  
Private Sub UserForm_QueryClose(Cancel As Integer, CloseMode As Integer)  
If CloseMode = 0 Then  
Cancel = True  
End If  
End Sub
```

Coding Form Sign Up

```
Private Sub CBLEVEL_Change()
End Sub

Private Sub CMDCANCEL_Click()
Me.TXTUSER.value = ""
Me.CBLEVEL.value = ""
Me.TXTPASSWORD.value = ""

Unload Me

FORMLOGIN.Show

End Sub

Private Sub CMDDAFTAR_Click()
Dim DUSER As Object
Set DUSER = Sheet6.Range("A100000").End(xlUp)
If Me.TXTUSER.value = "" _
Or Me.CBLEVEL.value = "" _
Or Me.TXTPASSWORD.value = "" Then
Call MsgBox("Harap Masukan Data Dengan Lengkap", vbInformation, "Tambah
Data")
Else
DUSER.Offset(1, 0).value = Me.TXTUSER.value
DUSER.Offset(1, 1).value = Me.CBLEVEL.value
DUSER.Offset(1, 2).value = Me.TXTPASSWORD.value
Call MsgBox("Data Berhasil di Masukan", vbInformation, "Tambah Data")
Call AmbilUser
Me.TXTUSER.value = ""
Me.CBLEVEL.value = ""
Me.TXTPASSWORD.value = ""
End If
```

```
End Sub

Private Sub UserForm_Initialize()

With CBLEVEL

.AddItem "Kasir"

.AddItem "Operator"

.AddItem "Admin"

End With

End Sub

Private Sub AmbilUser()

Dim DUSER As Long

Dim irow As Long

irow = Sheet6.Range("A" & Rows.Count).End(xlUp).Row

DUSER = Application.WorksheetFunction.CountA(Sheet6.Range("A5:A900"))

If DUSER = 0 Then

FORMLOGIN.CBUSER.RowSource = ""

Else

FORMLOGIN.CBUSER.RowSource = "DATAUSER!A5:A" & irow

End If

End Sub
```

Coding *Form Admin*

```
Private Sub CommandButton1_Click()
```

```
    If Me.TextBox1.value = "" _
```

```
    Or Me.TextBox1.value <> "admin12345" Then
```

```
        Call MsgBox("Harap masukkan password admin yang benar", vbInformation,  
        "Pasword Admin")
```

```
    Else
```

```
        Unload Me
```

```
        FORMSIGNUP.Show
```

```
    End If
```

```
End Sub
```

Coding Form Dashbord

Option Explicit

Dim GR1, GR2, GR3, GR4 As Chart

Dim Gambar1, Gambar2, Gambar3, Gambar4 As String

Private Sub BULAN_Change()

End Sub

Private Sub CMDADD_Click()

Dim DBPRODUK As Object

Set DBPRODUK = Sheet1.Range("A1000000").End(xlUp)

If Me.TXTTIME.value = "" _

Or Me.TXTBARCODE.value = "" _

Or Me.TXTNAMA.value = "" _

Or Me.CBSATUAN.value = "" _

Or Me.TXTIDINPUT.value = "" Then

Call MsgBox("Harap isi data produk dengan lengkap", vbInformation, "Produk")

Else

DBPRODUK.Offset(1, 0).value = "=ROW()-ROW(\$A\$5)"

DBPRODUK.Offset(1, 1).value = Format(CDate(Me.TXTTIME.value),
"DD/MM/YYYY HH.MM")

DBPRODUK.Offset(1, 2).value = Me.TXTIDINPUT.value

DBPRODUK.Offset(1, 3).value = "" & Me.TXTBARCODE.value

DBPRODUK.Offset(1, 4).value = Me.TXTNAMA.value

DBPRODUK.Offset(1, 5).value = Me.CBSATUAN.value

Sheet5.Range("G10").Copy

DBPRODUK.Offset(1, 6).PasteSpecial Paste:=xlPasteFormulas,
Operation:=xlNone, _

SkipBlanks:=False, Transpose:=False

Call AmbilData

Call MsgBox("Data berhasil disimpan", vbInformation, "Produk")

```

Me.TXTTIME.value = ""
Me.TXTBARCODE.value = ""
Me.TXTNAMA.value = ""
Me.CBSATUAN.value = ""
Me.TXTSTOK.value = ""
Me.TXTIDINPUT.value = ""

End If

End Sub

Private Sub CMDCARI_Click()
'Perintah pengganti error
On Error GoTo EXCELVBA
'perintah menemukan tempat pencarian
Dim caridata As Object
Set caridata = Sheet1
'perintah memasukkan kriteria pencarian
Sheet1.Range("I5").value = Me.CBBERDASARKAN.value
Sheet1.Range("I6").value = Me.TXTKRITERIA.value
'perintah melakukan pencarian data
caridata.Range("A5").CurrentRegion.AdvancedFilter Action:=xlFilterCopy,
CriteriaRange:= _
Sheet1.Range("I5:I6"), Copytorange:=Sheet1.Range("K5:Q5"), Unique:=False
'perintah memasukkan hasil pencarian ke TabelHasil
Call HasilCariBarang
'perintah lanjut mengganti error
Exit Sub
EXCELVBA:
Call MsgBox("Data tidak ditemukan", vbInformation, "Cari data")
End Sub

```



```

Private Sub HasilCariBarang()
'perintah membuat variabel jumlah data
Dim DBBARANG As Long
Dim NomorBaris As Long
'perintah mencari baris terakhir data
NomorBaris = Sheet1.Range("K" & Rows.Count).End(xlUp).Row
DBBARANG =
Application.WorksheetFunction.CountA(Sheet1.Range("K6:K100000"))
'Perintah memunculkan data dari sheet ke Userform
If DBBARANG = 0 Then
Me.TABELBARANG.RowSource = ""
Else
Me.TABELBARANG.RowSource = "DATABARANG!K6:Q" & NomorBaris
End If
End Sub
Private Sub CMDCARI3_Click()
'Perintah pengganti error
On Error GoTo EXCELVBA
'perintah menemukan tempat pencarian
Dim caridata As Object
Set caridata = Sheet3
'perintah memasukkan kriteria pencarian
Sheet3.Range("AG5").value = Me.BULAN.value
Sheet3.Range("AH6").value = Me.TAHUN.value
'perintah melakukan pencarian data
caridata.Range("A5").CurrentRegion.AdvancedFilter Action:=xlFilterCopy,
CriteriaRange:= _
Sheet3.Range("AG5:AH6"), Copytorange:=Sheet3.Range("R5:AE5"),
Unique:=False

```

```

'perintah memasukkan hasil pencarian ke TabelHasil
Me.LBLABA.Caption = Format(CDec(Sheet3.Range("AH3").value), "Rp #,###")
'perintah lanjut mengganti error
Exit Sub
EXCELVBA:
Call MsgBox("Data tidak ditemukan", vbInformation, "Cari data")
End Sub
Private Sub CMDCLEAR_Click()
Me.TABELDATA.RowSource = ""
Me.BULAN.value = ""
Me.TAHUN.value = ""
Me.LBLABA.Caption = "Rp -"
Me.LABARUGI.Caption = "Rp -"
End Sub
Private Sub CMDCLEAR2_Click()
Me.BULAN2.value = ""
Me.TAHUN2.value = ""
Me.LBLABA.Caption = "Rp -"
Me.LABARUGI.Caption = "Rp -"
End Sub
Private Sub CMDDELETE_Click()
If Me.TXTNOMOR.value = "" Then
Call MsgBox("Pilih data pada tabel data", vbInformation, "Hapus data")
Else
Select Case MsgBox("Anda akan menghapus data" _
& vbCrLf & "apakah anda yakin?" _
, vbYesNo Or vbQuestion Or vbDefaultButton1, "Hapus data")
Case vbNo

```

```

Exit Sub
Case vbYes
End Select
Me.TXTTIME.value = ""
Me.TXTBARCODE.value = ""
Me.TXTNAMA.value = ""
Me.CBSATUAN.value = ""
Me.TXTSTOK.value = ""
Me.TXTIDINPUT.value = ""
Me.TXTNOMOR.value = ""
Me.TABELBARANG.value = ""
Me.CMDNEW.Enabled = True
Me.CMDADD.Enabled = True
Sheet1.Select
Selection.EntireRow.Delete
Call AmbilData
Sheet1.Select
Call MsgBox("Data berhasil dihapus", vbInformation, "Hapus Data")
End If
End Sub
Private Sub CMDEXIT_Click()
Select Case MsgBox("Anda akan keluar dari Aplikasi" _
& vbCrLf & "apakah anda yakin?" _
, vbYesNo Or vbQuestion Or vbDefaultButton1, "Keluar")
Case vbNo
Exit Sub
Case vbYes
End Select

```

```

Application.Visible = True
Unload Me
ThisWorkbook.Save
ThisWorkbook.Close
End Sub

Private Sub CMDLABA_Click()
Me.MultiPage1.value = 4
End Sub

Private Sub CMDLB_Click()
'Perintah pengganti error
On Error GoTo EXCELVBA
'perintah menemukan tempat pencarian
Dim caridata As Object
Set caridata = Sheet3
'perintah memasukkan kriteria pencarian
Sheet3.Range("AG6").value = Me.BULAN.value
Sheet3.Range("AH6").value = Me.TAHUN.value
'perintah melakukan pencarian data
caridata.Range("A5").CurrentRegion.AdvancedFilter Action:=xlFilterCopy,
CriteriaRange:= _
Sheet3.Range("AG5:AH6"), Copytorange:=Sheet3.Range("R5:AE5"),
Unique:=False
'perintah memasukkan hasil pencarian ke TabelHasil
Call HasilKeluar
Me.LABARUGI.Caption = Format(CDec(Sheet3.Range("AH3").value), "Rp
#,###")
'perintah lanjut mengganti error
Exit Sub
EXCELVBA:

```

```

Call MsgBox("Data tidak ditemukan", vbInformation, "Cari data")

End Sub

Private Sub CMDNEW_Click()

Dim X As Long

X = Sheet5.Range("C4").value + 1

Sheet5.Range("C4").value = X

Me.TXTTIME.value = Now

If Sheet5.Range("C5").value = 1 Then

Me.TXTIDINPUT.value = "INV-100000" & X

End If

If Sheet5.Range("C5").value = 2 Then

Me.TXTIDINPUT.value = "INV-10000" & X

End If

If Sheet5.Range("C5").value = 3 Then

Me.TXTIDINPUT.value = "INV-1000" & X

End If

If Sheet5.Range("C5").value = 4 Then

Me.TXTIDINPUT.value = "INV-100" & X

End If

If Sheet5.Range("C5").value = 5 Then

Me.TXTIDINPUT.value = "INV-10" & X

End If

Me.TXTIDINPUT.Enabled = False

End Sub

Private Sub CMDRESET_Click()

Me.TXTTIME.value = ""

Me.TXTBARCODE.value = ""

Me.TXTNAMA.value = ""

```

```
Me.CBSATUAN.value = ""
Me.TXTSTOK.value = ""
Me.TXTIDINPUT.value = ""
Me.TXTNOMOR.value = ""
Me.TABELBARANG.value = ""
Call AmbilData
Me.CBBERDASARKAN.value = ""
Me.TXTKRITERIA.value = ""
Me.CMDNEW.Enabled = True
Me.CMDADD.Enabled = True
End Sub
Private Sub CMDRESET1_Click()
Me.TXTTIMEIN.value = ""
Me.TXTKODEINPUT1.value = ""
Me.TXTBARCODE1.value = ""
Me.TXTNAMA1.value = ""
Me.TXTSATUAN.value = ""
Me.TXTTGLEXPRED.value = ""
Me.TXTWAKTU.value = ""
Me.TXTMASUK.value = ""
Me.TXTHARGABELI.value = ""
Me.TXTHARGAJUAL.value = ""
Me.TXTPROFIT.value = ""
Me.TXTNOMOR1.value = ""
Me.TABELMASUK.value = ""
Me.TXTSTOK1.value = ""
Me.CBBERDASARKAN1.value = ""
Me.TXTKRITERIA1.value = ""
```

```

Me.CMDNEW1.Enabled = True
Me.CMDADD1.Enabled = True
Call AmbilMasuk
End Sub

Private Sub CMDUPDATE_Click()
'perintah membuat variabel untuk sumber data yang akan di ubah
Dim UbahData As Object

Set UbahData =
Sheet1.Range("A6:A100000").Find(WHAT:=Me.TXTNOMOR.value,
LookIn:=xlValues)

'perintah memastikan bahwa data yang akan di update telah dipilih
If Me.TXTNOMOR.value = "" Then

Call MsgBox("harap pilih data yang akan diubah terlebih dahulu", vbInformation,
"pilih data")

Else

UbahData.Offset(0, 1).value = Format(CDate(Me.TXTTIME.value),
"DD/MM/YYYY HH.MM")

UbahData.Offset(0, 2).value = Me.TXTIDINPUT.value
UbahData.Offset(0, 3).value = "" & Me.TXTBARCODE.value
UbahData.Offset(0, 4).value = Me.TXTNAMA.value
UbahData.Offset(0, 5).value = Me.CBSATUAN.value

Call MsgBox("Produk berhasil diupdate", vbInformation, "Update Produk")

Me.TXTTIME.value = ""
Me.TXTBARCODE.value = ""
Me.TXTNAMA.value = ""
Me.CBSATUAN.value = ""
Me.TXTSTOK.value = ""
Me.TXTIDINPUT.value = ""
Me.TXTNOMOR.value = ""

```

```

Me.TABELBARANG.value = ""
Me.CMDNEW.Enabled = True
Me.CMDADD.Enabled = True
End If
End Sub

Private Sub TABELBARANG_DblClick(ByVal Cancel As
MSForms.ReturnBoolean)
On Error GoTo EXCELVBA
Dim SumberData, CellAktif As Long
'perintah memasukkan data dari listbox ke textbox
Me.TXTNOMOR.value = Me.TABELBARANG.value
Me.TXTTIME.value = Format(CDate(Me.TABELBARANG.Column(1)),
"DD/MM/YYYY HH.MM")
Me.TXTIDINPUT.value = Me.TABELBARANG.Column(2)
Me.TXTBARCODE.value = Me.TABELBARANG.Column(3)
Me.TXTNAMA.value = Me.TABELBARANG.Column(4)
Me.CBSATUAN.value = Me.TABELBARANG.Column(5)
Me.TXTSTOK.value = Me.TABELBARANG.Column(6)
'perintah untuk mengaktifkan baris data yang dipilih
Sheet1.Select
SumberData = Sheets("DATABARANG").Cells(Rows.Count,
"A").End(xlUp).Row
Sheets("DATABARANG").Range("A6:A" &
SumberData).Find(WHAT:=Me.TXTNOMOR.value, LookIn:=xlValues,
LookAt:=xlWhole).Activate
CellAktif = ActiveCell.Row
Sheet1.Select
Me.CMDNEW.Enabled = False
Me.CMDADD.Enabled = False

```


Exit Sub

EXCELVBA:

Call MsgBox("Harap klik pada data yang tersedia", vbCritical, "Data Salah")

End Sub

Private Sub BukaGrafik()

On Error GoTo EXCELVBA

Set GR1 = Sheet7.ChartObjects("GRAFIK1").Chart

GR1.Parent.Width = 546

GR1.Parent.Height = 246

Gambar1 = ThisWorkbook.Path & "\" & "mychart1.JPEG"

GR1.Export Filename:=Gambar1, Filtername:="JPEG"

FORMUTAMA.Image1.Picture = LoadPicture(Gambar1)

'FORMUTAMA.LBPRODUK.Caption = Sheet1.Range("V13").value

'FORMUTAMA.LBCUSTOMER.Caption = Sheet1.Range("V14").value

'FORMUTAMA.LBSTOK.Caption = Sheet1.Range("V15").value

'FORMUTAMA.LBTERJUAL.Caption = Sheet1.Range("Y21").value

'FORMUTAMA.LBDISKON.Caption = Sheet1.Range("Y19").value

'FORMUTAMA.LBTAHUNINI.Caption = Sheet1.Range("Y19").value

'FORMUTAMA.LBTOTALCASH.Caption = Sheet1.Range("V17").value

'FORMUTAMA.LBTOTALNON.Caption = Sheet1.Range("V18").value

,

'FORMUTAMA.LBPRODUK.Caption = Format(Sheet1.Range("V13").value,
"#,###")

'FORMUTAMA.LBCUSTOMER.Caption = Format(Sheet1.Range("V14").value,
"#,###")

'FORMUTAMA.LBSTOK.Caption = Format(Sheet1.Range("V15").value,
"#,###")

'FORMUTAMA.LBTERJUAL.Caption = Format(Sheet1.Range("Y21").value,
"#,###")

```

'FORMUTAMA.LBDISKON.Caption = Format(Sheet1.Range("Y20").value,
"#,###")

'FORMUTAMA.LBTAHUNINI.Caption = Format(Sheet1.Range("Y19").value,
"#,###")

'FORMUTAMA.LBTOTALCASH.Caption =
Format(Sheet1.Range("V17").value, "#,###")

'FORMUTAMA.LBTOTALNON.Caption = Format(Sheet1.Range("V18").value,
"#,###")

Exit Sub

EXCELVBA:

Call MsgBox("Harap buat folder di Drive C:\DATABASE\FOTOBARANG",
vbInformation, "Folder Tidak Ditemukan")

End Sub

Private Sub TAHUN_Change()

End Sub

Private Sub TXTPROFIT_Change()

On Error Resume Next

Me.TXTPROFIT.value = Format(Me.TXTPROFIT.value, "#,###")

End Sub

Private Sub TXTTGLEXPIRED_Change()

On Error Resume Next

Sheet5.Range("G7").value = Format(CDate(Me.TXTTGLEXPRED.value),
"DD/MM/YYYY")

Me.TXTWAKTU.value = Sheet5.Range("H7").value & " Hari"

End Sub

Private Sub UserForm_Initialize()

Call AmbilData

Call AmbilMasuk

Call AmbilKeluar

Call BukaGrafik

```

```
Me.MultiPage1.value = 0
With CBSATUAN
.AddItem "Strip"
.AddItem "Pcs"
.AddItem "Botol"
.AddItem "Tablet"
.AddItem "Tube"
.AddItem "Kotak"
End With
With CBBERDASARKAN
.AddItem "Kode Input"
.AddItem "Barcode"
.AddItem "Nama Barang"
End With
With CBBERDASARKAN1
.AddItem "Kode In"
.AddItem "Barcode"
.AddItem "Nama Barang"
.AddItem "Jangka Waktu"
End With
With CBBERDASARKAN2
.AddItem "Kode Out"
.AddItem "Barcode"
.AddItem "Nama Barang"
End With

Me.LBLABA.Caption = "Rp -"
```

```

Me.LABARUGI.Caption = "Rp -"
End Sub

Private Sub AmbilData()
'perintah membuat variabel jumlah data
Dim DBBARANG As Long
Dim NomorBaris As Long
'perintah mencari baris terakhir data
NomorBaris = Sheet1.Range("A" & Rows.Count).End(xlUp).Row
DBBARANG =
Application.WorksheetFunction.CountA(Sheet1.Range("A6:A100000"))
'Perintah memunculkan data dari sheet ke Userform
If DBBARANG = 0 Then
Me.TABELBARANG.RowSource = ""
Else
Me.TABELBARANG.RowSource = "DATABARANG!A6:G" & NomorBaris
End If
End Sub

'=====
'CODING BARANG MASUK & EXCEL & VBA TUTORIAL
'-----

Private Sub LBTANGGAL_Click()
Me.TXTTGL.value = 1
AdvancedCalendar
End Sub

Private Sub CMDNEW1_Click()
Dim X As Long
X = Sheet5.Range("C7").value + 1
Sheet5.Range("C7").value = X

```

```

Me.TXTTIMEIN.value = Now
If Sheet5.Range("C8").value = 1 Then
Me.TXTKODEINPUT1.value = "IN-100000" & X
End If
If Sheet5.Range("C8").value = 2 Then
Me.TXTKODEINPUT1.value = "IN-10000" & X
End If
If Sheet5.Range("C8").value = 3 Then
Me.TXTKODEINPUT1.value = "IN-1000" & X
End If
If Sheet5.Range("C8").value = 4 Then
Me.TXTKODEINPUT1.value = "IN-100" & X
End If
If Sheet5.Range("C8").value = 5 Then
Me.TXTKODEINPUT1.value = "IN-10" & X
End If
Me.TXTKODEINPUT1.Enabled = False
End Sub
Private Sub CMDBARANG_Click()
FORMBARANGMASUK.Show
End Sub
Private Sub CMDADD1_Click()
Dim DBPRODUK As Object
Set DBPRODUK = Sheet4.Range("A1000000").End(xlUp)
If Me.TXTTIMEIN.value = "" _
Or Me.TXTKODEINPUT1.value = "" _
Or Me.TXTBARCODE1.value = "" _
Or Me.TXTNAMA1.value = "" _

```

```

Or Me.TXTSATUAN.value = "" _
Or Me.TXTTGLEXPRED.value = "" _
Or Me.TXTWAKTU.value = "" _
Or Me.TXTMASUK.value = "" _
Or Me.TXTHARGABELI.value = "" _
Or Me.TXTHARGAJUAL.value = "" _
Or Me.TXTPROFIT.value = "" Then

Call MsgBox("Harap isi data produk dengan lengkap", vbInformation, "Produk")

Else

DBPRODUK.Offset(1, 0).value = "=ROW()-ROW($A$5)"
DBPRODUK.Offset(1, 1).value = Format(CDate(Me.TXTTIMEIN.Text),
"DD/MM/YYYY HH.MM")
DBPRODUK.Offset(1, 2).value = Me.TXTKODEINPUT1.value
DBPRODUK.Offset(1, 3).value = "" & Me.TXTBARCODE1.value
DBPRODUK.Offset(1, 4).value = Me.TXTNAMA1.value
DBPRODUK.Offset(1, 5).value = Me.TXTSATUAN.value
DBPRODUK.Offset(1, 6).value = Format(CDate(Me.TXTTGLEXPRED.Text),
"DD/MM/YYYY")
Sheet5.Range("H7").Copy
DBPRODUK.Offset(1, 7).PasteSpecial Paste:=xlPasteFormulas,
Operation:=xlNone, _
SkipBlanks:=False, Transpose:=False
DBPRODUK.Offset(1, 8).value = Me.TXTMASUK.value
On Error Resume Next
DBPRODUK.Offset(1, 9).value = CDec(Me.TXTHARGABELI.value)
DBPRODUK.Offset(1, 10).value = CDec(Me.TXTHARGAJUAL.value)
DBPRODUK.Offset(1, 11).value = CDec(Me.TXTPROFIT.value)
Sheet8.Range("M6").Copy

```

```
DBPRODUK.Offset(1, 12).PasteSpecial Paste:=xlPasteFormulas,
Operation:=xlNone, _
SkipBlanks:=False, Transpose:=False
Sheet8.Range("N6").Copy
DBPRODUK.Offset(1, 13).PasteSpecial Paste:=xlPasteFormulas,
Operation:=xlNone, _
SkipBlanks:=False, Transpose:=False
Call AmbilMasuk
Call MsgBox("Data berhasil disimpan", vbInformation, "Produk")
Me.TXTTIMEIN.value = ""
Me.TXTKODEINPUT1.value = ""
Me.TXTBARCODE1.value = ""
Me.TXTNAMA1.value = ""
Me.TXTSATUAN.value = ""
Me.TXTTGLEXPURED.value = ""
Me.TXTWAKTU.value = ""
Me.TXTMASUK.value = ""
Me.TXTHARGABELI.value = ""
Me.TXTHARGAJUAL.value = ""
Me.TXTPROFIT.value = ""
Me.TXTNOMOR1.value = ""
Me.TABELMASUK.value = ""
Me.TXTSTOK1.value = ""
End If
End Sub
Private Sub TXTHARGABELI_Change()
Dim A As Currency
Dim B As Currency
On Error Resume Next
```

```

A = Me.TXTHARGABELI.value
B = Me.TXTHARGAJUAL.value
Me.TXTPROFIT.value = B - A
Me.TXTHARGABELI.value = Format(Me.TXTHARGABELI.value, "#,###")
End Sub

Private Sub TXTHARGAJUAL_Change()

Dim A As Currency
Dim B As Currency

On Error Resume Next

A = Me.TXTHARGABELI.value
B = Me.TXTHARGAJUAL.value
Me.TXTPROFIT.value = B - A
Me.TXTHARGAJUAL.value = Format(Me.TXTHARGAJUAL.value, "#,###")
End Sub

Private Sub AmbilMasuk()

'perintah membuat variabel jumlah data
Dim DBMASUK As Long
Dim NomorBaris As Long

'perintah mencari baris terakhir data
NomorBaris = Sheet4.Range("A" & Rows.Count).End(xlUp).Row

DBMASUK =
Application.WorksheetFunction.CountA(Sheet4.Range("A6:A100000"))

'Perintah memunculkan data dari sheet ke Userform

If DBMASUK = 0 Then

Me.TABELMASUK.RowSource = ""

Else

Me.TABELMASUK.RowSource = "BARANGMASUK!A6:L" & NomorBaris

End If

```