



KEMENTERIAN PENDIDIKAN, KEBUDAYAAN,
RISET, DAN TEKNOLOGI
POLITEKNIK NEGERI SRIWIJAYA
Jalan Srijaya Negara Bukit Besar – Palembang 30139 Telepon (0711) 353414
Laman : <http://polsri.ac.id>, Pos El : info@polsri.ac.id

Nomor : 5043/PL6.3.1/SP/2023
Perihal : Izin Pengambilan Data

15 Mei 2023

Yth. Pemilik
UMKM Panae Cakery
Jalan Tanjung Rawo Komplek Rhamdini Residence B2
Kelurahan Bukit Lama Kecamatan Ilir Barat I
Palembang

Dengan hormat.

Sesuai dengan kurikulum Jurusan Akuntansi pada Politeknik Negeri Sriwijaya, Laporan Akhir merupakan mata kuliah wajib pada semester 6 (enam). Untuk itu mahasiswa kami memerlukan data untuk penyusunan Laporan Akhir tersebut.

Sehubungan dengan hal tersebut di atas, kami mohon Bapak/Ibu dapat memberikan izin dan membantu mahasiswa kami ini untuk pengambilan data.

Mahasiswa kami yang akan mengumpulkan data tersebut adalah :

No	Nama	NPM	Kelas	Jurusan / Program Studi
1	Gita Anjasmara	0620 3050 0149	6 AC	Akuntansi

Atas perhatian dan bantuannya diucapkan terima kasih.

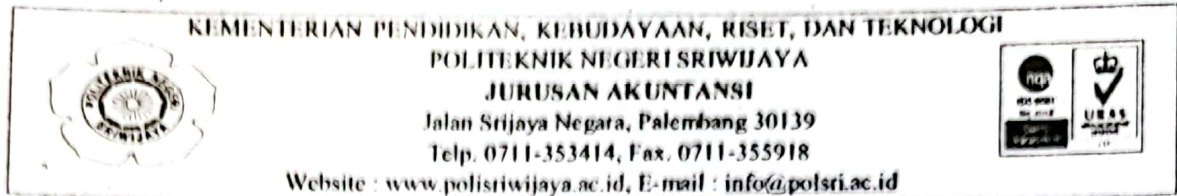
Direktur
Wakil Direktur I,

Carlos RS, S.T., M.T.
NIP 196403011989031003

- Tembusan:
1. Ketua Jurusan Akuntansi
 2. Yang bersangkutan

MS Word/D/AD/Dw





Kepada
 Yth. Wakil Direktur I
 Politeknik Negeri Sriwijaya

Palembang, 08 Mei 2023

Hal : Surat Pengantar Pengambilan Data

Dengan hormat,

Sehubungan dengan Ketetapan Kurikulum yang berlaku di Politeknik Negeri Sriwijaya, saya mahasiswa Jurusan Akuntansi Semester VI merencanakan untuk melaksanakan pengambilan data di UMKM Panac Cakery Palembang guna penulisan Laporan Akhir.

Guna melaksanakan kegiatan penelitian dan pengambilan data tersebut maka saya mengajukan permohonan kepada Wakil Direktur I Politeknik Negeri Sriwijaya untuk memberikan surat pengantar untuk saya memperlancar kegiatan tersebut.

Saya mahasiswa yang akan melaksanakan kegiatan tersebut adalah:


No.	Nama	NIM	Kelas
1.	Gita Anjasmara	062030500149	6 AC

Selanjutnya surat permohonan tersebut diajukan kepada:


Instansi : ^{Pemilik} UMKM Panac Cakery
 Alamat : Jl. Tanjung Rawo Komp. Rhamdini Residence B2, Kel. Bukit Lama, Kec. Hlr Barat I Kota Palembang.

Atas perhatian dan kebijaksanaan Bapak, diucapkan terima kasih.

Mengetahui,
 Ketua Jurusan Akuntansi


Dr. Evada Dewata, S.E., M.Si., Ak., CA.
 NIP 197806222003122001

Hormat saya,


 Gita Anjasmara
 NIM 062030500149



PANA E CAKERY PALEMBANG

Jl. Tanjung Rawo Komp. Rhamdini B2, Kel Bukit Lama,
Kec Ilir Barat 1 Kota Palembang
Telp: 082177342480

Palembang 20 Mei 2023

Hal : Surat Balasan Pengambilan Data

Kepada Yth.

Direktur Politeknik Negeri Sriwijaya
Jalan Sriwijaya Negara Palembang

Dengan Hormat

Sehubungan dengan Surat No 5043/PL6.3.1/SP/2023 Tanggal 15 Mei 2023,
perihal pengambilan data untuk menyusun Laporan Akhir Mahasiswa tersebut
dibawah ini:

Nama : Gita Anjasmara

NPM : 062030500149

Kelas : 6AC

Jurusan : Akuntansi

Diberikan izin untuk melakukan pengambilan data di Panae Cakery dengan
catatan tidak mengganggu kegiatan dan hal menyangkut rahasia perusahaan.

Demikianlah atas perhatiannya kami ucapkan Terima Kasih.



Hormat Kami

Direktur



Theresia Endang Pujiastuti

KEMENTERIAN PENDIDIKAN, KEBUDAYAAN, RISET & TEKNOLOGI
POLITEKNIK NEGERI SRIWIJAYA
JURUSAN AKUNTANSI
Jalan Sriwijaya Negara, Palembang 30139
Telp: 0711-353414 Fax. 0711-355918
Website: www.polisriwijaya.ac.id E-mail: info@polsri.ac.id
KESEPAKATAN BIMBINGAN LAPORAN AKHIR (LA)



Kami yang bertanda tangan dibawah ini:

Pihak Pertama

Nama : Gita Anjasmara
NIM : 062030500149
Jurusan : Akuntansi
Program Studi : DIII Akuntansi

Pihak Kedua

Nama : Dr. Evada Dewata, S.E., M.Si., Ak., CA., CMA
NIP : 197806222003122001
Jurusan : Akuntansi
Program Studi : DIII Akuntansi

Pada hari Kamis tanggal 12 Mei 2023 telah sepakat untuk melakukan konsultasi bimbingan Laporan Akhir.

Konsultasi bimbingan sekurang-kurangnya 1 (satu) kali dalam satu minggu.

Pelaksanaan bimbingan pada setiap hari Kamis pukul 09:00 WIB, tempat di Jurusan Akuntansi Politeknik Negeri Sriwijaya.


Demikian kesepakatan ini dibuat dengan penuh kesadaran guna kelancaran penyelesaian Laporan Akhir.

Pihak Pertama,


Gita Anjasmara
NIM 062030500149

Palembang, 12 Mei 2023

Pihak Kedua,


Dr. Evada Dewata, S.E., M.Si., Ak., CA., CMA
NIP 197806222003122001

Mengetahui,
Ketua Jurusan Akuntansi,


Dr. Evada Dewata, S.E., M.Si., Ak., CA., CMA.
NIP 197806222003122001



Kami yang bertanda tangan dibawah ini:

Pihak Pertama

Nama : Gita Anjasmara
NIM : 062030500149
Jurusan : Akuntansi
Program Studi : DIII Akuntansi

Pihak Kedua

Nama : Choiruddin, S.E., M.Si.
NIP : 197011052003121003
Jurusan : Akuntansi
Program Studi : DIII Akuntansi

Pada hari Rabu tanggal 11 Mei 2023 telah sepakat untuk melakukan konsultasi bimbingan Laporan Akhir.

Konsultasi bimbingan sekurang-kurangnya 1 (satu) kali dalam satu minggu.

Pelaksanaan bimbingan pada setiap hari Rabu pukul 09:00 WIB, tempat di Jurusan Akuntansi Politeknik Negeri Sriwijaya.

Demikian kesepakatan ini dibuat dengan penuh kesadaran guna kelancaran penyelesaian Laporan Akhir.

Pihak Pertama,

Gita Anjasmara
NIM 062030500149

Palembang, 11 Mei 2023



Pihak Kedua,

Choiruddin, S.E., M.Si.
NIP 197011052003121003

Mengetahui,
Ketua Jurusan Akuntansi,










Dr. Evada Dewata, S.E., M.Si., Ak., CA., CMA.
NIP 197806222003122001

KEMENTERIAN PENDIDIKAN, KEBUDAYAAN, RISET & TEKNOLOGI
POLITEKNIK NEGERI SRIWIJAYA
JURUSAN AKUNTANSI
 Jalan Sriwijaya Negara, Palembang 30139
 Telp: 0711-353414 Fax. 0711-355918
 Website: www.polisriwijaya.ac.id E-mail: info@polsri.ac.id





KARTU KONSULTASI BIMBINGAN LAPORAN AKHIR (LA)










Nama : Gita Anjasmara
 NIM : 062030500149
 Jurusan/ Program Studi : Akuntansi/D-III Akuntansi
 Judul Laporan Akhir : Perancangan Sistem Informasi Akuntansi Penerimaan dan
 Pengeluaran Kas Pada UMKM Panac Cakery Palembang
 Pembimbing I : Dr. Evada Dewata, S.E., M.Si., Ak., CA., CMA.

No	Tanggal Konsultasi	Keterangan	Paraf Pembimbing
	06 Maret 2023	Pengajuan judul.	
	26 - Maret 2023	Acc judul. lanjut proposal	
	09-Mei 2023	Pengajuan proposal, Revisi proposal	
	12 - Mei -2023	Acc proposal.	
	05- Juli -2023	Pengajuan Bab 1-3	
	06 - Juli-2023	Revisi Bab 1-3 .lanju 4-5	
	20- Juli-2023	Revisi Bab 4-5	
	21- Juli-2023	Lanjut Jurnal.	
	02- Agustus-2023	Acc Ujra	


Palembang, 2023
 Ketua Jurusan Akuntansi,




Dr. Evada Dewata, S.E., M.Si., Ak., CA., CMA.
 NIP 197806222003122001

Nama : Gita Anjasmara
 NIM : 062030500149
 Jurusan/ Program Studi : Akuntansi/D-III Akuntansi
 Judul Laporan Akhir : Perancangan Sistem Informasi Akuntansi Penerimaan dan
 Pengeluaran Kas Pada UMKM Panae Cakery Palembang
 Pembimbing II : Choiruddin, S.E., M.Si.


No	Tanggal Konsultasi	Keterangan	Paraf Pembimbing
1	14-4-2023	Pengajuan proposal	
2	18-4-2023	Revisi Masalah	
3	5-5-2023	Revisi tata tulis	
4	9-5-2023	Acc Proposal lanjut bab 1	
5	16-06-2023	Pengajuan Bab 1.2.3	
6	21-06-2023	Revisi Bab 1.2.3	
7	4-07-2023	Pengajuan Hasil Revisi lanjut 4.5	
8	17-07-2023	Revisi Bab 4 & 5	
9	29-07-2023	Acc Bab 4 & 5	

Palembang, 2023
 Ketua Jurusan Akuntansi,


Dr. Evada Dwata, S.E., M.Si., Ak., CA., CMA.
 NIP 197806222003122001

	KEMENTERIAN PENDIDIKAN, KEBUDAYAAN, RISET, DAN TEKNOLOGI POLITEKNIK NEGERI SRIWIJAYA JURUSAN AKUNTANSI Jalan Srijaya Negara, Palembang 30139 Telp. 0711-353414 Fax. 0711-355918 Website: www.polsri.ac.id E-mail: info@polsri.ac.id	
	KARTU KUNJUNGAN MAHASISWA	

Nama : Gita Anjasmara
 NIM : 062030500149
 Jurusan : Akuntansi
 Program Studi : DIII Akuntansi
 Mata Kuliah : Sistem Informasi Akuntansi
 Pembimbing : 1. Dr. Evada Dewata, S.E., M.Si., Ak., CA., CMA
 2. Choiruddin, S.E., M.Si.
 Nama Perusahaan : UMKM Panac Cakery
 Alamat : Jl. Tanjung Rawo Komp Rhamdini Residence B2 Iir
 Barat 1 Palembang, Sumatera Selatan

No.	Tanggal	Keterangan Tugas	Evaluasi dari Perusahaan / Instansi	Cap dan Tanda Tangan Perusahaan
1	15-Mei-2023	Kunjungan awal.	Baik	
2	16-Mei-2023	Pengajuan Surat Pengantar	Baik	
3	20-Mei-2023	Pengambilan data	Baik	
4	30-Mei-2023	Pengambilan data.	Baik	
5	02-Juni-2023	Minta cap dan tandatangan	Baik	

Pembimbing I,



Dr. Evada Dewata, S.E., M.Si., Ak., CA., CMA
 NIP 197806222003122001

Tim Pembimbing
 Pembimbing II,



Choiruddin, S.E., M.Si.
 NIP 197011052003121003

Mengetahui,
 Ketua Jurusan Akuntansi



Dr. Evada Dewata, S.E., M.Si., Ak., CA., CMA

Hasil Wawancara

Hari/Tanggal : 16 Mei 2023
Tempat : Panae Cakery
Alamat : Jl Tanjung Rawo Komp. Rhamdini Residence B2, Kel Bukit Lama, Kec Ilir Barat 1, Kota Palembang.
Narasumber : Ms Theresa
Jabatan : Direktur

Berikut hasil dari pernyataan di atas wawancara yang dilakukan oleh penulis terhadap pemilik UMKM Panae Cakery yaitu Ibu Theresia Endang Pujastuti

1	Penulis	: Sejak kapan Panae Cakery berdiri?
	Pemilik	: Panae Cakery berdiri pada tahun 2016 tepatnya pada tanggal 20 Februari 2016 yang beralamat di Jl Tanjung Rawo Komp. Rhamdini Residence B2, Kel Bukit Lama, Kec Ilir Barat 1, Kota Palembang.
2	Penulis	: Siapa yang mendirikan perusahaan ini?
	Pemilik	: Perusahaan ini didirikan oleh pemiliknya sendiri yaitu Ms Theresa
3	Penulis	: Bergerak dibidang apa perusahaan yang ibu kelolah?
	Pemilik	: Perusahaan ini merupakan perusahaan yang bergerak di bidang pastry dan parcel
4	Penulis	: Berasal dari mana sumber modal yang di keluarkan?
	Pemilik	: Sumber modal yang kami gunakan untuk proses produksi yaitu dari uang pribadi dan pinjaman dari Bank sebagai tambahan.
5	Penulis	: Jenis produk apa saja yang dihasilkan perusahaan?
	Pemilik	: Produk yang dihasilkan yaitu roti, kue kering, kue basah, kue ulang tahun dan parcel
6	Penulis	: Bagaimana sistem produksi perusahaan ini?
	Pemilik	: Perusahaan ini memproduksi berdasarkan pesanan dari pembeli, dan disesuaikan dengan desain yang diinginkan pembeli
7	Penulis	: Berapa lama waktu yang diperlukan untuk menyelesaikan pesanan
	Pemilik	: Sebenarnya dalam pembuatan kue tersebut bisa selesai dalam satu Hari, jadi kami disini memproduksi setiap hari pesanan dikerjakan sekaligus.
8	Penulis	: Ada berapakah tenaga kerja yang menyelesaikan proses produksi?
	Pemilik	: Ada 5 tenaga kerja yang mengerjakan dan memiliki tugas masing-masing
9	Penulis	: Alat apa saja yang di gunakan dalam memproduksi kue di perusahaan ini?

	Pemilik	: Mesin aduk, mesin pemotong roti, oven pemanggang, dan alat pembagi adonan
10	Penulis	: Bagaimana sistem penerimaan kas pada saat penjualan tunai di perusahaan ini?
	Pemilik	: Penerimaan kas disini yaitu ketika konsumen telah memilih barang yang diinginkan maka kasir akan menghitung, menerima penjualan dan mencatat ke nota penjualan
11	Penulis	: Kalau untuk pengeluaran kas sistem nya bagaimana ?
	Pemilik	: Pengeluaran kas itu lakukan oleh bagian produksi ketika stok bahan pembuatan kue atau pun barang untuk perlengkapan perusahaan habis lalu di catat di memo dan memberikan bukti nota pembelian kepada Pimpinan
12	Penulis	: Apakah gedung pabrik ini milik sendiri?
	Pemilik	: Ya, pabrik pnae cakery ini milik sendiri

Palembang, 9 Mei 2023

Direktur



```
Private Sub  
CommandButton2_Click()  
Unload Me  
End Sub
```

```
Private Sub Label6_Click()  
Unload Me  
Daftar.Show  
End Sub
```

```
Private Sub Label7_Click()  
Unload Me  
Lupa.Show  
End Sub
```

```
Private Sub CommandButton1_Click() Dim  
  
inputUsername As String  
  
Dim inputPassword As String  
  
inputUsername = TextBox1.Value  
  
inputPassword = TextBox2.Value Dim wb  
  
As Workbook  
  
Dim ws As Worksheet Set wb =  
  
ThisWorkbook  
Set ws = wb.Sheets("Akun")  
  
Dim lastRow As Long  
  
lastRow = ws.Cells(ws.Rows.Count, "B").End(xlUp).Row  
  
Dim rngUsernames As Range  
  
Set rngUsernames = ws.Range("B2:B" & lastRow)  
  
Dim usernameFound As Boolean  
  
usernameFound = Not IsError(Application.Match(inputUsername,  
rngUsernames,0))  
  
If usernameFound And inputPassword =
```

```
ws.Cells(Application.Match(inputUsername, rngUsernames, 0) + 1, "C").Value
```

```
    Then Unload Me
```

```
Home.Show Else
```

```
    MsgBox "Akses salah, silahkan ulang kembali.", vbExclamation
```

```
End If
```

```
End Sub
```

```

Private Sub CommandButton1_Click()
    Dim ws
        As Worksheet
    Dim rng As Range

    Dim searchString As String
        Set ws = ThisWorkbook.Sheets("Akun")
    searchString = TextBox1.Text

    Set rng = s.Columns("B:B").Find(What:=searchString, LookIn:=xlValues,
LookAt:=xlWhole)

    Akunmu.Caption = "Password anda adalah: " & rng.Offset(0, 1).ValueElse
        ' Jika nilai password tidak ditemukan, tampilkan pesan di Label1
    Akunmu.Caption = "Password tidak ditemukan."

End IfEnd Sub

```

```

Private Sub CommandButton1_Click()

    Dim ws As Worksheet
    Dim lastRow As Long

    Dim emailRange As Range Dim
    userEmail As String

    Set ws = ThisWorkbook.Worksheets("Akun")

    lastRow = ws.Cells(ws.Rows.Count, "A").End(xlUp).Row + 1 ' Find the
next available row' Get the values from TextBoxes

    Dim NAMA As String Dim
    username As String Dim
    password As String

    NAMA = Trim(TextBox1.Value)
    username = Trim(TextBox2.Value)
    password = Trim(TextBox3.Value)'

```

Check if the email is already regis

```
ws.Cells(lastRow, "A").Value = NAMA
```

```
ws.Cells(lastRow, "B").Value = username
```

```
ws.Cells(lastRow, "C").Value = password '
```

Clear TextBoxes

```
TextBox1.Value = ""
```

```
TextBox2.Value = ""
```

```
TextBox3.Value = ""
```

' Inform the user about successful sign-up

```
MsgBox "Pendaftaran berhasil!", vbInformation, "Sign-Up
```

```
Sukses"End Sub
```

```
Private Sub CommandButton1_Click()
Unload Me
Transaksi.Show
End Sub
```

```
Private Sub CommandButton2_Click()
Unload Me
Laporantrx.Show
End Sub
```

```
Private Sub CommandButton3_Click()
Unload Me
LabaB.Show
End Sub
```

```
Private Sub CommandButton4_Click()
Dim response As VbMsgBoxResult
response = MsgBox("Yakin ingin log out?", vbYesNo + vbQuestion,
"Konfirmasi Logout")
```

```
    If response = vbYes Then
```

```
        Unload Me
        MsgBox "Anda Telah LogOut.", vbInformation, "Informasi"
        Login.Show
```

```
    Else
```

```
        MsgBox "Logout dibatalkan.", vbInformation, "Informasi"
    End If
End Sub
```

```
Private Sub CommandButton5_Click()
Unload Me
LapPen.Show
End Sub
```

```
Private Sub CommandButton6_Click()
Alur.Show
End Sub
```

Private Sub CommandButton1_Click() On

Error Resume Next

Baris =

Sheets("Transaksi").Cells(Sheets("Transaksi").Rows.Count,
2).End(xlUp).Row + 1

Sheets("Transaksi").Range("A" & Baris).Value = Kode.Value

Sheets("Transaksi").Range("B" & Baris).Value = TGL.Value

Sheets("Transaksi").Range("C" & Baris).Value = BLN.Value

Sheets("Transaksi").Range("D" & Baris).Value =

Keterangan.Value Sheets("Transaksi").Range("E" &

Baris).Value = DB.Value

Sheets("Transaksi").Range("F" & Baris).Value = KR.Value

Sheets("Transaksi").Range("G" & Baris).Value =

SaldoD.Caption Sheets("Transaksi").Range("H" &

Baris).Value = SaldoK.Caption Call Isilist

End Sub

Private Sub CommandButton2_Click()

Kode.Value = ""

TGL.Value = "" BLN.Value = ""

Keterangan.Value = "" DB.Value = ""

KR.Value = "" SaldoD.Caption = ""

SaldoK.Caption = ""

Dim nextCode As String Dim leadingZeros As

String Dim ws As Worksheet

Dim lastRow As Long


```
Set ws = ThisWorkbook.Sheets("Transaksi")

lastRow = ws.Cells(ws.Rows.Count, "A").End(xlUp).Row If
lastRow > 1 Then ' Jika ada data selain header
nextNumber = CLng(Right(ws.Cells(lastRow, "A").Value, 3)) + 1 Else
nextNumber = 1 ' Jika belum ada data, mulai dari nomor 1 End If
leadingZeros = Format(nextNumber, "000") nextCode =
"TRX" & leadingZeros Me.Kode.Value = nextCode

End Sub
```

```

Private Sub CommandButton4_Click()
Unload Me
Home.Show End Sub
Private Sub CommandButton3_Click()
Dim response As VbMsgBoxResult
response = MsgBox("Yakin ingin log out?", vbYesNo + vbQuestion,
"Konfirmasi Logout")
If response = vbYes Then Unload
Me
MsgBox "Anda Telah LogOut.", vbInformation,
"Informasi" Login.Show
Else
MsgBox "Logout dibatalkan.", vbInformation, "Informasi"
End If
End Sub

```

```

Private Sub ComboBox1_Change() Dim ws
As Worksheet
Dim dataRange As Range Dim
filterCriteria As String Dim rowData As
Range Dim rowValues As Variant Dim
i As Long
Set ws = ThisWorkbook.Sheets("Transaksi") Set
dataRange = ws.Range("A1:F1000") filterCriteria =
ComboBox1.Value

```

```
' Menerapkan filter pada kolom E dataRange.AutoFilter
Field:=4, Criteria1:=filterCriteria ' Menghapus data yang
sebelumnya ada di ListBox1 ListBox1.Clear
' Memuat data yang difilter ke dalam ListBox1
If dataRange.SpecialCells(xlCellTypeVisible).Cells.Count > 1 Then
    For Each rowData In dataRange.SpecialCells(xlCellTypeVisible).Rows
        rowValues = rowData.Value
        ListBox1.AddItem Join(Application.Index(rowValues, 0, 0),
vbTab)Next rowData
            End If

' Menghentikan filter setelah data dimuat ke dalam ListBox1
ws.AutoFilterMode = False
```

End Sub

```
Private Sub CommandButton1_Click() Unload
Me
Home.Show End Sub
```

```

Private Sub ComboBox1_Change() Dim ws
    As Worksheet
    Dim dataRange As Range Dim
    filterCriteria As String Dim rowData As
    Range Dim rowValues As Variant Dim i
    As Long
    Set ws = ThisWorkbook.Sheets("Transaksi") Set
    dataRange = ws.Range("A1:F1000") filterCriteria =
    ComboBox1.Value
    ' Menerapkan filter pada kolom E dataRange.AutoFilter
    Field:=3, Criteria1:=filterCriteria ' Menghapus data yang
    sebelumnya ada di ListBox1 ListBox1.Clear
    ' Memuat data yang difilter ke dalam ListBox1
    If dataRange.SpecialCells(xlCellTypeVisible).Cells.Count > 1 Then
        For Each rowData In
            dataRange.SpecialCells(xlCellTypeVisible).Rows rowValues =
            rowData.Value
            ListBox1.AddItem Join(Application.Index(rowValues, 0, 0),
            vbTab) Next rowData
                End If

    ' Menghentikan filter setelah data dimuat ke dalam ListBox1
    ws.AutoFilterMode = False
        End Sub

```

```
Sub Isilist() With ListBox1
.ColumnCount = 8
.List = Sheets("Transaksi").Range("A1:H1000").Value
End With
End Sub
```

```
Private Sub CommandButton1_Click()
Dim response As VbMsgBoxResult
    response = MsgBox("Yakin ingin log out?", vbYesNo + vbQuestion,
"Konfirmasi Logout")
```

```
    If response = vbYes Then
```

```
        Unload Me
```

```
        MsgBox "Anda Telah LogOut.", vbInformation, "Informasi"
```

```
        Login.Show
```

```
    Else
```

```
        MsgBox "Logout dibatalkan.", vbInformation, "Informasi"
```

```
    End If
```

```
End Sub
```

```
Private Sub CommandButton2_Click() Unload
```

Me

Home.ShowEnd Sub

Private Sub UserForm_Initialize() Call Isilist

End Sub

Private Sub CommandButton1_Click() Unload Me

Home.ShowEnd Sub

Private Sub CommandButton2_Click()

Dim response As VbMsgBoxResult

response = MsgBox("Yakin ingin log out?", vbYesNo + vbQuestion, "Konfirmasi Logout")

If response = vbYes Then Unload Me

MsgBox "Anda Telah LogOut.", vbInformation, "Informasi" Login.Show

Else

MsgBox "Logout dibatalkan.", vbInformation, "Informasi"

End IfEnd Sub

Sub Isilist() With ListBox1

.ColumnCount = 2

.List = Sheets("Bersih").Range("B1:C13").ValueEnd With

End Sub

Private Sub UserForm_Initialize() Call Isilist

End Sub