

**APLIKASI KATALOG WISATA BERSEJARAH PADA PALEMBANG
WALKING TOUR BERBASIS WEBSITE**



LAPORAN TUGAS AKHIR

**disusun sebagai salah satu syarat menyelesaikan pendidikan
pada Program Studi D3 Teknik Komputer Jurusan Teknik Komputer**

OLEH:

Wanda Aprilia Koto

062030700260

POLITEKNIK NEGERI SRIWIJAYA

PALEMBANG

2023

LEMBAR PERSETUJUAN
APLIKASI KATALOG WISATA BERSEJARAH PADA PALEMBANG
WALKING TOUR BERBASIS WEBSITE



LAPORAN TUGAS AKHIR

OLEH:

Wanda Aprilia Koto

062030700260

Palembang, September 2023

**Disetujui oleh,
Pembimbing I**

Pembimbing II

Ir. Ahmad Bahri Jhoni Malvan, M.Kom
NIP. 196007101991031001

Ir. Alan Novi Tompuru, S.T., M.T., IPM
NIP. 197611082000031002

**Mengetahui,
Ketua Jurusan Teknik Komputer,**

Azwardi, S.T., M.T.
NIP. 197005232005011004

**APLIKASI KATALOG WISATA BERSEJARAH PADA PALEMBANG
WALKING TOUR BERBASIS WEBSITE**

Telah diuji dan dipertahankan di depan dewan penguji
Sidang Laporan Tugas Akhir pada hari Selasa, 8 Agustus 2023

Ketua Dewan penguji

Ahvar Supani, S.T., M.T.
NIP. 196802111992031002

Tanda Tangan


.....

Anggota Dewan penguji


Herlambang Saputra, M.Kom., Ph.D.
NIP. 198103182008121002


.....


Mustaziri, S.T., M.Kom.
NIP. 196909282005011002


.....





M. Miftakul Amin, S.Kom., M.Eng.
NIP. 197912172012121001

.....


Eryi Cofrivanti, S.Si., M.T.I.
NIP. 198012222015042001

Palembang, Agustus 2023
Mengetahui,
Ketua Jurusan,


Azwardi, S.T., M.T.
NIP. 197005232005011004

	KEMENTERIAN RISET, RISET, TEKNOLOGI DAN PENDIDIKAN TINGGI
	POLITEKNIK NEGERI SRIWIJAYA Jalan Srijaya Negara, Palembang 30139 Telp. 0711-353414 Fax. 0711-355918 Website : www.polsri.ac.id E-mail : info@polsri.ac.id
	 
SURAT PERNYATAAN BEBAS PLAGIARISME	

Yang bertanda tangan dibawah ini :

Nama : Wanda Aprilia Koto
NIM : 062030700260
Jurusan/Program Studi : Teknik Komputer/D-III Teknik Komputer
Judul Laporan Akhir : Aplikasi Katalog Wisata Bersejarah Pada
Palembang *Walking Tour* Berbasis *Website*

Dengan ini menyatakan :

1. Laporan akhir yang saya buat dengan judul sebagaimana tersebut diatas beserta isinya merupakan hasil penelitian saya sendiri.
2. Laporan akhir tersebut bukan plagiat atau menyalin laporan akhir milik orang lain.
3. Apabila laporan ini di kemudian hari dinyatakan plagiat atau menyalin laporan akhir milik orang lain, maka saya bersedia menanggung konsekuensinya.

Demikian surat pernyataan ini saya buat dengan sebenar-benarnya untuk diketahui oleh pihak-pihak yang berkepentingan.

Palembang, Agustus 2023

Yang membuat pernyataan,



Wanda Aprilia Koto

NIM. 062030700260

ABSTRAK

**APLIKASI KATALOG WISATA BERSEJARAH PADA PALEMBANG
WALKING TOUR BERBASIS WEBSITE**

(Wanda Aprilia Koto : 2023 : 122 Halaman : 116 Gambar : 20 Tabel)

Penelitian ini membahas pengembangan Aplikasi Katalog Wisata Bersejarah pada Palembang *Walking Tour* Berbasis *Website*. Tujuan utama penelitian ini adalah untuk menghadirkan solusi terhadap kurangnya referensi dan Informasi bagi wisatawan tentang objek wisata bersejarah di Kota Palembang serta pelaksanaan kegiatan *walking tour*. Aplikasi ini menggunakan metode SDLC *Waterfall* sebagai pendekatan dalam pengembangan aplikasi. Bahasa pemrograman PHP, *database* MySQL dan *framework* Bootstrap juga diimplementasikan untuk membangun aplikasi yang dinamis dan mudah diakses. Memiliki *database* dengan nama wisata yang didalamnya terdapat 11 tabel dan 61 halaman. Aplikasi berbasis *website* ini diuji coba menggunakan tabel *blackbox testing*, jika fungsi berhasil dijalankan akan menampilkan halaman selanjutnya, dan jika gagal akan menampilkan *popup* yang berisi Informasi ‘gagal’. Populasi studi mencakup wisatawan yang berkunjung ke Palembang, masyarakat lokal, dan pihak terkait dalam industri pariwisata. Sampel yang relevan termasuk kelompok wisatawan, masyarakat lokal, serta perwakilan dari pihak terkait. Pengembangan aplikasi ini bertujuan untuk memberikan Informasi yang akurat dan terstruktur mengenai objek wisata bersejarah di Palembang. Fitur *walking tour* yang terintegrasi di dalamnya membantu wisatawan merencanakan perjalanan dengan lebih efisien. Hasil yang diharapkan dari penelitian ini adalah sebuah aplikasi berbasis *website* yang dapat diakses oleh khalayak umum. Aplikasi ini menyediakan Informasi lengkap tentang objek wisata bersejarah di Palembang, termasuk sejarah dan lokasi. Dengan adanya aplikasi ini, diharapkan wisatawan dan masyarakat lokal dapat dengan mudah menemukan Informasi yang mereka butuhkan dan merencanakan *walking tour* yang terstruktur. Hal ini diharapkan dapat meningkatkan minat wisatawan untuk mengunjungi kota Palembang, meningkatkan kesadaran akan warisan sejarah, serta mendukung pertumbuhan industri pariwisata di kota ini.

Kata Kunci : *Website, Katalog Wisata, Walking Tour.*

ABSTRACT
HISTORICAL TOURISM CATALOG APPLICATION ON WEBSITE
BASED PALEMBANG WALKING TOURS

(Wanda Aprilia Koto : 2023 : 122 Pages : 116 Figures : 20 Tables)

This research deals with the development of a historical tourist catalog application for the Palembang Walking Tour based on a website. The main objective of this research is to present a solution to the lack of references and *inFormation* for tourists *about* historical tourist attractions in Palembang City as well as the implementation of walking tour activities. The application uses the *waterfall* SDLC method as an approach to application development. PHP programming languages, MySQL *databases*, and the Bootstrap *framework* are also implemented to build dynamic and accessible applications. It has a *database* with a tour name, containing 11 tables and 61 pages. This website-based application is tested using a *blackbox testing* table; if the function is running successfully, it will show the next page, and if it fails, it will display a *popup* containing the 'failed' *inFormation*. The study population included tourists visiting Palembang, local communities, and related parties in the tourism industry. Relevant samples included tourist groups, local communities, and representatives of stakeholders. The development of this app aims to provide accurate and structured *inFormation about* historical tourist attractions in Palembang. The integrated walking tour feature helps tourists plan their trips more efficiently. The expected outcome of this research is a website-based application that is accessible to the general public. This app provides complete *inFormation about* historical attractions in Palembang, including history and location. With this app, it is expected that tourists and local communities can easily find the *inFormation* they need and plan a structured walking tour. It is expected to increase tourist interest in visiting the city of Palembang, raise awareness of the historical heritage, and support the growth of the tourism industry in the city.

Keyword : Website, Tourism Catalog , Walking Tour.

MOTO

"Dan barangsiapa yang bertakwa kepada Allah, niscaya Dia akan mengadakan baginya jalan keluar (dari kesulitan), dan memberinya rizki dari arah yang tiada disangka-sangkanya. Dan barangsiapa yang bertawakkal kepada Allah, niscaya Allah akan mencukupkan (keperluan)nya."

(Surah Ath-Thalaq (65:2-3))

"Hidup berakal, Mati beriman. Kaya bermanfaat, Miskin bermartabat."

(KH. Hasyim Asy'ari)

"Jangan berjuang mati-matian untuk sesuatu yang tidak bisa dibawa mati."

(Buya Hamka)

"Gagal dalam suatu hal bukan berarti akan gagal dalam segala hal. Kamu persiapkan hal yang besar, tapi Allah persiapkan hal yang lebih besar."

(Wanda Aprilia Koto)

"Get Money first, fall in Love later."

(Wanda Aprilia Koto)

Kupersembahkan untuk :

- ❖ Kedua Orang tua ku Ayah Hendrizon dan Ibu Nurmailis terkasih.
- ❖ Keluarga Tercinta
- ❖ Dosen Pembimbing I Bapak Bahri dan Dosen Pembimbing II Bapak Alan.
- ❖ Teman – teman Seperjuangan Prodi DIII Teknik Komputer 2020.

KATA PENGANTAR

Dengan mengucapkan puji dan syukur penulis panjatkan kehadirat Allah SWT atas rahmat dan karunia-Nya penulis bisa menyelesaikan laporan tugas akhir dengan judul “**Aplikasi Katalog Wisata Bersejarah Pada Palembang *Walking Tour Berbasis Website***”. Dalam melaksanakan laporan tugas akhir, dari persiapan hingga proses penyusunan laporan, penulis banyak mendapat bantuan dari berbagai pihak, berupa bimbingan, petunjuk, dan Informasi. Oleh karena itu pada kesempatan ini penulis ingin menyampaikan terima kasih yang sebesar - besarnya kepada :

1. Allah SWT yang memberikan berkah dan hidayah-Nya sehingga penulis dapat menyelesaikan laporan ini.
2. Orang Tua dan Saudara saya yang telah mendoakan serta memberikan dukungan dan semangat kepada saya baik moril dan material.
3. Bapak Dr. Ing Ahmad Taqwa, M.T. selaku Direktur Politeknik Negeri Sriwijaya Palembang.
4. Bapak Azwardi, S.T., M.T. selaku Ketua Jurusan Teknik Komputer Politeknik Negeri Sriwijaya Palembang.
5. Bapak Yulian Mirza, S.T., M.T. selaku Sekretaris Jurusan Teknik Komputer PoliteknikNegeri Sriwijaya Palembang.
6. Bapak Ir. Ahmad Bahri Jhoni Malyan, M.Kom selaku Dosen Pembimbing 1.
7. Bapak Alan Novi Tompunu,S.T., M.T_ selaku Dosen Pembimbing 2.
8. Seluruh Bapak dan Ibu Dosen beserta Staf Jurusan Teknik Komputer Politeknik Negeri Sriwijaya Palembang.
9. Pimpinan Palembang *Good Guide* yang telah mengizinkan dan membantu penulis dalam melakukan penelitian.
10. Staff administrasi Jurusan Teknik Komputer yang telah memberikan kemudahan dalam hal administrasi sehingga kami dapat menjalani Kerja Praktek dengan lancar.
11. Regita Amelia Putri yang telah menemani dalam kegiatan revisi.
12. Teman-teman kelas 6CA khususnya Haqi, Aldi dan Tiara yang telah memberikan banyak bantuan serta dukungan.

13. Teman seperjuangan Ria Febriyanti, Intan Ratulia, Nadhila Bazhlina, Sri Wahyuni dan Ersu Monica Sari yang memberikan banyak bantuan.
14. Teman-teman penulis yang tidak bisa saya sebutkan satu persatu.

Penulis menyadari adanya kekurangan dan ketidak sempurnakan dalam penulisan laporan tugas akhir ini, karena itu penulis menerima kritik, saran dan masukan dari pembaca sehingga penulis dapat lebih baik di masa yang akan datang.

Akhirnya penulis berharap semoga laporan tugas akhir ini bisa bermanfaat khusus bagi penulis dan umumnya bagi pembaca.

Palembang, Agustus 2023

Penulis

DAFTAR ISI

LEMBAR PERSETUJUAN	ii
SURAT PERNYATAAN BEBAS PLAGIARISME	iv
ABSTRAK.....	v
<i>ABSTRACT</i>	vi
DAFTAR ISI	x
DAFTAR GAMBAR.....	xiv
DAFTAR TABEL.....	xviii
BAB I PENDAHULUAN	1
1.1 Latar Belakang.....	1
1.2 Rumusan Masalah.....	2
1.3 Batasan Masalah	3
1.4 Tujuan	3
1.5 Manfaat	3
BAB II TINJAUAN PUSTAKA	4
2.1 Penelitian Terdahulu	4
2.1.1 Rancang Bangun Aplikasi Katalog Elektronik Pariwisata Berbasis <i>Web</i> untuk Banyak Pengelola Objek Wisata.	4
2.1.2 Perancangan dan Pembuatan Sistem Informasi Wisata Berbasis <i>Website</i> di Dinas Pariwisata dan Kebudayaan Kabupaten Pidie.....	5
2.1.3 Sistem Informasi Wisata Pantai Berbasis <i>Web</i> Di Kabupaten Garut.	5
2.2 Landasan Teori.....	7
2.2.1 Aplikasi.....	7
2.2.2 <i>Website</i>	8
2.2.3 Katalog Wisata	8
2.2.4 XAMPP	9
2.2.5 PHP MyAdmin	10
2.2.6 <i>Database</i>	11
2.2.7 MySQL.....	11
2.2.8 <i>Visual studio code</i>	12
2.2.9 HTML.....	12
2.2.10 PHP.....	13
2.2.11 CSS.....	13

2.2.13	Javascript	15
2.2.14	<i>Flowchart</i>	15
2.2.15	<i>Use case Diagram</i>	18
2.2.16	<i>Activity Diagram</i>	19
2.2.17	<i>Class Diagram</i>	20
2.2.18	<i>Entity Relationship Diagram</i>	21
2.3	Metode Pengembangan Sistem	23
2.3.1	<i>Requirement</i>	24
2.3.2	<i>Design</i>	24
2.3.3	<i>Implementation</i>	25
2.3.4	<i>Verification</i>	25
2.3.5	<i>Maintenance</i>	25
2.4	<i>Blackbox testing</i>	25
BAB III RANCANG BANGUN		27
3.1	Perancangan Sistem	27
3.2	Tahap Pembuatan Sistem.....	27
3.2.1	<i>Requirement</i>	28
3.2.2	<i>Design</i>	29
3.2.2.1	<i>Use case diagram</i>	30
3.2.2.2	<i>Activity diagram</i>	30
3.2.2.3	<i>Class diagram</i>	36
3.2.2.4	<i>Entity Relationship Diagram (ERD)</i>	37
3.2.2.5	<i>Flowchart</i>	38
3.2.2.6	<i>Database</i>	42
3.2.2.7	<i>Desain User Interface</i>	47
3.2.3	<i>Implementation</i>	59
3.2.4	<i>Verification</i>	60
3.2.5	<i>Maintenance</i>	60
BAB IV HASIL DAN PEMBAHASAN		62
4.1	Hasil.....	62
4.1.1	Implementasi Basis Data	62
4.1.1.1	Struktur <i>Database</i> Wisata.....	62
4.1.1.2	Struktur Tabel Jadwal	63
4.1.1.3	Struktur Tabel Jadwal Waktu.....	63
4.1.1.4	Struktur Tabel Pendaftaran	64
4.1.1.5	Struktur Tabel Pengguna	64
4.1.1.6	Struktur Tabel <i>Posting</i>	64

4.1.1.5	Struktur Tabel Pengguna	64
4.1.1.6	Struktur Tabel <i>Posting</i>	64
4.1.1.7	Struktur Tabel <i>Posting</i> Foto	65
4.1.1.8	Struktur Tabel Ulasan.....	65
4.1.1.9	Struktur Tabel Wisata.....	65
4.1.1.10	Struktur Tabel Wisata Foto	66
4.1.2	Tampilan Aplikasi Berbasis <i>Website</i>	66
4.1.2.1	Tampilan Halaman <i>Home</i>	67
4.1.2.2	Tampilan Halaman Registrasi.....	67
4.1.2.3	Tampilan Halaman <i>Login</i>	68
4.1.2.4	Tampilan Halaman <i>User Home</i>	68
4.1.2.5	Tampilan Halaman <i>User Traveler Journey</i>	69
4.1.2.6	Tampilan Halaman <i>User Linimasa</i>	70
4.1.2.7	Tampilan Halaman <i>User About PGG</i>	70
4.1.2.8	Tampilan Halaman <i>User Our organization</i>	71
4.1.2.9	Tampilan Halaman <i>User Contact Us</i>	71
4.1.2.10	Tampilan Halaman <i>User Destinations</i>	72
4.1.2.11	Tampilan Halaman <i>User Detail Destinatio</i>	72
4.1.2.12	Tampilan Halaman <i>User Walking Tour</i> ...	73
4.1.2.13	Tampilan Halaman <i>User Daftar Walking</i> <i>Tour</i>	74
4.1.2.14	Tampilan Halaman <i>User Riwayat</i> <i>Pendaftaran Walking Tour</i>	74
4.1.2.15	Tampilan Halaman <i>User Download Tiket</i>	75
4.1.2.16	Tampilan Halaman <i>User Riwayat Posting-</i> <i>an</i>	75
4.1.2.17	Tampilan Halaman <i>User Profile</i>	76
4.1.2.18	Tampilan Halaman Admin <i>Dashboard</i> ...	76
4.1.2.19	Tampilan Halaman Admin Data Destinasi	77
4.1.2.20	Tampilan Halaman Admin Data <i>Posting</i> .	77
4.1.2.21	Tampilan Halaman Admin Verifikasi <i>Posting</i>	78
4.1.2.22	Tampilan Halaman Admin Data Jadwal..	78

4.1.2.23	Tampilan Halaman Admin Data Peserta <i>Walking Tour</i>	79
4.1.2.24	Tampilan Halaman Admin Konfirmasi Peserta <i>Walking Tour</i>	79
4.1.2.25	Tampilan Halaman Admin <i>Download</i> Data Peserta <i>Walking Tour</i>	80
4.1.2.26	Tampilan Halaman <i>Logout</i>	81
4.2	Pengujian Aplikasi Berbasis <i>Website</i>	81
4.2.1	Fungsi Registrasi	81
4.2.2	Fungsi <i>Login</i>	84
4.2.3	Fungsi Halaman <i>Traveler Journey</i>	86
4.2.4	Fungsi Halaman <i>Destinations</i>	89
4.2.5	Fungsi Halaman <i>Walking Tour</i>	91
4.3	Pembahasan.....	97
BAB V	KESIMPULAN DAN SARAN	98
5.1	Kesimpulan.....	98
5.2	Saran	98
DAFTAR PUSTAKA	99

DAFTAR GAMBAR

Gambar 2. 1 Xampp.....	10
Gambar 2. 2 PHP MyAdmin	10
Gambar 2. 3 Bootstrap	15
Gambar 2. 4 Metode <i>Waterfall</i>	24
Gambar 2. 5 Sistem Pengujian <i>Black box testing</i>	26
Gambar 3. 1 Alur Metode <i>Waterfall</i>	28
Gambar 3. 2 <i>Use case diagram</i>	30
Gambar 3. 3 <i>Activity Diagram</i> Register	31
Gambar 3. 4 <i>Activity Diagram</i> Login	31
Gambar 3. 5 <i>Activity Diagram</i> Tambah Data	32
Gambar 3. 6 <i>Activity Diagram</i> Ubah Data.....	32
Gambar 3. 7 <i>Activity Diagram</i> Hapus Data	33
Gambar 3. 8 <i>Activity Diagram</i> Download Data.....	33
Gambar 3. 9 <i>Activity Diagram</i> Posting Foto	34
Gambar 3. 10 <i>Activity Diagram</i> Konfirmasi Foto	34
Gambar 3. 11 <i>Activity Diagram</i> Validasi Peserta <i>Walking Tour</i>	35
Gambar 3. 12 <i>Activity Diagram</i> Logout	35
Gambar 3. 13 <i>Class diagram</i>	36
Gambar 3. 14 <i>Flowchart</i> Registrasi.....	38
Gambar 3. 15 <i>Flowchart</i> Login	39
Gambar 3. 16 <i>Flowchart</i> Admin.....	40
Gambar 3. 17 <i>Flowchart</i> User	41
Gambar 3. 18 Perancangan Halaman <i>Home</i>	47
Gambar 3. 19 Perancangan Halaman Registrasi.....	48
Gambar 3. 20 Perancangan Halaman <i>Login</i>	48
Gambar 3. 21 Perancangan Halaman <i>Login</i>	49
Gambar 3. 22 Perancangan Halaman <i>Dashboard</i> Admin	49
Gambar 3. 23 Perancangan Halaman Admin Data Destinasi	50
Gambar 3. 24 Perancangan Halaman Admin Data <i>Posting</i>	50

Gambar 3. 25 Perancangan Halaman Admin Data Jadwal.....	51
Gambar 3. 26 Perancangan Halaman Admin Data Pengguna	51
Gambar 3. 27 Perancangan Halaman Admin Verifikasi <i>Posting</i>	52
Gambar 3. 28 Perancangan Halaman Admin Data Peserta <i>Walking Tour</i>	52
Gambar 3. 29 Perancangan Halaman <i>User Home</i>	53
Gambar 3. 30 Perancangan Halaman <i>User Traveler Journey</i>	53
Gambar 3. 31 Perancangan Halaman <i>User Linimasa</i>	54
Gambar 3. 32 Perancangan Halaman <i>User About PGG</i>	54
Gambar 3. 33 Perancangan Halaman <i>User Our organization</i>	55
Gambar 3. 34 Perancangan Halaman <i>User Contact Us</i>	55
Gambar 3. 35 Perancangan Halaman <i>User Destination</i>	56
Gambar 3. 36 Perancangan Halaman <i>User Detail Destination</i>	56
Gambar 3. 37 Perancangan Halaman <i>User Walking Tour Schedule</i>	57
Gambar 3. 38 Perncangan Halaman <i>User Daftar Walking Tour</i>	57
Gambar 3. 39 Perancangan Halaman <i>User Profile</i>	58
Gambar 3. 40 Perancangan Halaman <i>User Riwayat Pendaftaran</i>	58
Gambar 3. 41 Perancangan Halaman <i>User Riwayat Posting</i>	59
Gambar 3. 42 Perancangan Halaman <i>Logout</i>	59
Gambar 4. 1 Struktur <i>Database</i>	63
Gambar 4. 2 Struktur Tabel Jadwal.....	63
Gambar 4. 3 Struktur Tabel Jadwal Waktu	63
Gambar 4. 4 Struktur Tabel Pendaftaran	64
Gambar 4. 5 Struktur Tabel Pengguna	64
Gambar 4. 6 Struktur Tabel <i>Posting</i>	64
Gambar 4. 7 Struktur Tabel <i>Posting</i> Foto.....	65
Gambar 4. 8 Struktur Tabel Ulasan	65
Gambar 4. 9 Struktur Tabel Wisata	65
Gambar 4. 10 Struktur Table <i>Likedislike</i>	66
Gambar 4. 11 Struktur Tabel Komentar	66
Gambar 4. 12 Struktur Tabel Wisata Foto.....	66
Gambar 4. 13 Tampilan Halaman <i>Home</i>	67

Gambar 4. 14 Tampilan Halaman Registrasi.....	68
Gambar 4. 15 Tampilan Halaman <i>Login</i>	68
Gambar 4. 16 Tampilan Halaman <i>User Home</i>	69
Gambar 4. 17 Tampilan Halaman <i>User Treveler journey</i>	70
Gambar 4. 18 Tampilan Halaman <i>User Linimasa</i>	70
Gambar 4. 19 Tampilan Halaman <i>User About PGG</i>	71
Gambar 4. 20 Tampilan Halaman <i>User Our organization</i>	71
Gambar 4. 21 Tampilan Halaman <i>User Contact Us</i>	72
Gambar 4. 22 Tampilan Halaman <i>User Destination</i>	72
Gambar 4. 23 Tampilan Halaman <i>User Detail Destinations</i>	73
Gambar 4. 24 Tampilan Halaman <i>User Walking Tour</i>	73
Gambar 4. 25 Tampilan Halaman <i>User Daftar Walking Tour</i>	74
Gambar 4. 26 Tampilan Halaman <i>User Riwayat Pendaftaran Walking Tour</i>	74
Gambar 4. 27 Tampilan Halaman <i>User Download Tiket</i>	75
Gambar 4. 28 Tampilan Halaman <i>User Riwayat Posting-an</i>	75
Gambar 4. 29 Tampilan Halaman <i>User Profile</i>	76
Gambar 4. 30 Tampilan Halaman Admin <i>Dashboard</i>	76
Gambar 4. 31 Tampilan Halaman Admin Data Destinasi	77
Gambar 4. 32 Tampilan Halaman Admin Data <i>Posting</i>	77
Gambar 4. 33 Tampilan Halaman Admin Verifikasi <i>Posting</i>	78
Gambar 4. 34 Tampilan Halaman Admin Data Jadwal.....	78
Gambar 4. 35 Tampilan Halaman Admin Data Peserta <i>Walking Tour</i>	79
Gambar 4. 36 Tampilan Halaman Admin Konfirmasi Peserta <i>Walking Tour</i>	79
Gambar 4. 37 Tampilan Halaman Admin <i>Download Data Peserta Walking Tour</i>	80
Gambar 4. 38 Tampilan Halaman Admin Data <i>User</i>	80
Gambar 4. 39 Tampilan Halaman <i>Logout</i>	81
Gambar 4. 40 Registrasi Berhasil	83
Gambar 4. 41 Halaman Admin Data Pengguna.....	83
Gambar 4. 42 Halaman <i>User Registrasi Gagal</i>	83
Gambar 4. 43 Halaman <i>User Edit Profilee</i> Berhasil	84
Gambar 4. 44 Halaman <i>User Edit Profilee</i> Gagal	84
Gambar 4. 45 Berhasil <i>Login</i>	85

Gambar 4. 46 Halaman <i>User</i>	85
Gambar 4. 47 <i>Login</i> Gagal.....	85
Gambar 4. 48 Halaman Utama	86
Gambar 4. 49 Halaman <i>Posting</i>	87
Gambar 4. 50 Halaman Verifikasi <i>Posting</i>	88
Gambar 4. 51 Halaman Linimasa	88
Gambar 4. 52 Halaman <i>User</i> Riwayat <i>Posting-an</i>	88
Gambar 4. 53 <i>Posting</i> Gagal.....	89
Gambar 4. 54 <i>Upload</i> Data Destinasi Berhasil.....	90
Gambar 4. 55 Halaman <i>User Destinations</i>	90
Gambar 4. 56 Halaman <i>User Detail Destinations</i>	91
Gambar 4. 57 <i>Upload</i> Data Destinasi Gagal	91
Gambar 4. 58 Halaman Data jadwal.....	92
Gambar 4. 59 Halaman Waktu Pilihan.....	93
Gambar 4. 60 Halaman <i>Walking Tour</i>	93
Gambar 4. 61 Halaman <i>User</i> Pendaftaran	93
Gambar 4. 62 Halaman <i>Login</i>	95
Gambar 4. 63 Halaman Lupa <i>Password</i>	95
Gambar 4. 64 Notifikasi <i>Link</i> Ganti <i>Password</i>	95
Gambar 4. 65 Halaman Ganti <i>Password</i>	95
Gambar 4. 66 Halaman <i>Input Password</i> Baru.....	96
Gambar 4. 67 Notifikasi <i>Password</i> Berhasil Diperbarui	96
Gambar 4. 68 Notifikasi Email Tidak Terdaftar.....	96
Gambar 4. 69 Halaman Ganti <i>Password</i> Gagal.....	96

DAFTAR TABEL

Tabel 2. 1 Tabel Penelitian Terdahulu.....	6
Tabel 2. 2 Simbol <i>Flowchart</i>	16
Tabel 2. 3 Daftar Simbol <i>Use case diagram</i>	18
Tabel 2. 4 <i>Activity diagram</i>	20
Tabel 3.1 <i>Database</i>	42
Tabel 3.2 Tabel Pengguna	42
Tabel 3.3 Tabel Pendaftaran.....	43
Tabel 3. 4 Tabel <i>Posting</i> Foto	43
Tabel 3.5 Tabel Jadwal.....	44
Tabel 3.6 Tabel Wisata Foto.....	44
Tabel 3.7 Tabel Wisata	44
Tabel 3.8 Tabel <i>Posting</i>	45
Tabel 3.9 Tabel Jadwal_ Waktu.....	45
Tabel 3. 10 Tabel Ulasan.....	46
Tabel 4. 1 Hasil Pengujian Registrasi.....	81
Tabel 4. 2 Hasil Pengujian <i>Login</i>	84
Tabel 4. 3 Hasil Pengujian Halaman <i>Traveler Journey</i>	86
Tabel 4. 4 Hasil Pengujian Halaman <i>Destinations</i>	89
Tabel 4. 5 Hasil Pengujian Halaman <i>Walking Tour</i>	91
Tabel 4. 6 Hasil Pengujian Halaman Lupa <i>Password</i>	94