

**ANALISIS PERHITUNGAN BREAK EVEN POINT (BEP) PADA PRODUKSI
MEBEL (STUDI KASUS CITRA MEBEL PALEMBANG)**



LAPORAN AKHIR

**Disusun Untuk Memenuhi Syarat Menyelesaikan Pendidikan Diploma III
Pada Jurusan Administrasi Bisnis Program Studi Administrasi Bisnis
Politeknik Negeri Sriwijaya**

Oleh:

Yeyen Yulina Silaban
0612 3060 1196

**POLITEKNIK NEGERI SRIWIJAYA
PALEMBANG
2015**

**ANALISIS PERHITUNGAN BREAK EVEN POINT (BEP) PADA PRODUKSI
MEBEL (STUDI KASUS CITRA MEBEL PALEMBANG)**



LAPORAN AKHIR

**Disusun Untuk Memenuhi Syarat Menyelesaikan Pendidikan Diploma III
Pada Jurusan Administrasi Bisnis Program Studi Administrasi Bisnis
Politeknik Negeri Sriwijaya**

Menyetujui

Pembimbing I,

Gst. Ayu Oka Windarti, S.E., M.M.
NIP 196003271990032002

Pembimbing II,

M. Yusuf, S.E., M.Si., Ph.D.
NIP 197801182005011002

Mengetahui,
Ketua Jurusan Administrasi Bisnis

Hendra Sastrawinata, S.E., M.M.
NIP 197208182003121002



KEMENTERIAN RISET, TEKNOLOGI DAN PENDIDIKAN TINGGI
POLITEKNIK NEGERI SRIWIJAYA
Jalan Srijaya Negara, Palembang 30139
Telp. 0711-353414 Fax. 0711-355918
Website : www.polisriwijaya.ac.id E-mail : info@polsri.ac.id



SURAT PERNYATAAN

Yang bertanda tangan dibawah ini:

Nama : Yeyen Yulina Silaban
NIM : 0612 3060 1196
Jurusan/Program Studi : Administrasi Bisnis/Administrasi Bisnis
Mata Kuliah : Manajemen Produksi dan Operasi
Judul Laporan Akhir : Analisis Perhitungan Break Even Point (BEP)
Pada Produksi Mebel (Studi Kasus Citra Mebel
Palembang)

Dengan ini menyatakan bahwa:

1. Laporan yang saya buat dengan judul sebagaimana tersebut di atas beserta isinya merupakan hasil penelitian saya sendiri.
2. Laporan Akhir bukanlah plagiat/salinan Laporan Akhir milik orang lain.
3. Apabila Laporan Akhir saya plagiat/menyalin laporan akhir milik orang lain, maka saya sanggup menerima sanksi berupa pembatalan Laporan Akhir beserta konsekuensinya.

Demikianlah surat pernyataan ini saya buat dengan sebenarnya untuk diketahui oleh pihak-pihak yang berkepentingan.

Palembang, Juli 2015
Yang Pembuat Pernyataan



Yeyen Yulina Silaban
NIM 0612 3060 1196

LEMBAR PENGESAHAN

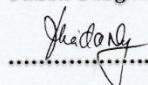



Nama Mahasiswa : Yeyen Yulina Silaban
NIM : 0612 3060 1196
Jurusan/Program Studi : Administrasi Bisnis/Administrasi Bisnis
Judul Laporan Akhir : Analisis Perhitungan Break Even Point (BEP) Pada
Produksi Mebel (Studi kasus Citra Mebel
Palembang)

Telah dipertahankan dihadapan Dewan Penguji Ujian Laporan Akhir
Jurusan Administrasi Bisnis
Dan dinyatakan LULUS

Pada Hari:
Kamis

Tanggal:
02 Juli 2015

TIM PENGUJI

No.	Nama	Tanda Tangan	Tanggal
1.	<u>Gst. Ayu Oka Windarti, S.E., M.M</u> Ketua		1/9 - 2015
2.	<u>Dr. Markoni Badri, S.E., MBA.</u> Anggota		26 - 08 - 2015
3.	<u>Divianto, S.E., M.M.</u> Anggota		4/8
4.	<u>Mariskha Z, S.E., M.M.</u> Anggota		25 - 08 - 2015

MOTTO:

“Mengucap syukurlah dalam segala hal, sebab itulah yang dikehendaki Allah di dalam Kristus Yesus bagi kamu.” (1 Tesalonika 5:18)

“Serahkanlah hidupmu kepada TUHAN dan percayalah kepada-Nya, dan Ia akan bertindak.” (Mazmur 37:5)

**“Wirausahawan adalah mereka yang memahami tipisnya perbedaan antara peluang dan hambatan serta mampu mengelolanya menjadi keuntungan.”
Niccolo Machiavelli (1469-1527), negarawan Italia, penulis *The Prince*.**

Kupersembahkan untuk;

- ❖ *Alm. Ayah dan ibu tercinta*
- ❖ *Abang, Kakak dan Adik tersayang*
- ❖ *Teman-temanku di kelas 6ANA*
- ❖ *Almamaterku*

KATA PENGANTAR

Puji syukur kepada Tuhan Yang Maha Esa, atas berkat dan limpahan anugerahNya jualah penulis dapat menyelesaikan Laporan Akhir ini dengan judul **“ANALISIS PERHITUNGAN BREAK EVEN POINT (BEP) PADA PRODUKSI MEBEL (STUDI KASUS CITRA MEBEL PALEMBANG)”**, tepat pada waktunya dan sesuai dengan apa yang diharapkan. Penulisan Laporan Akhir ini bertujuan untuk memenuhi syarat dalam menyelesaikan pendidikan Diploma III pada Jurusan Administrasi Bisnis Politeknik Negeri Sriwijaya Palembang.

Laporan Akhir ini membahas mengenai analisis Perhitungan Break Even Point (BEP) pada Citra Mebel Palembang yang meliputi tentang pengklasifikasian biaya variabel dan biaya tetap guna mengetahui titik impas dalam unit dan rupiah untuk masing-masing produk yang dihasilkan. Dalam proses penulisan Laporan Akhir ini penulis telah berusaha semaksimal mungkin dalam penyelesaiannya dan berusaha memberikan hasil yang terbaik.

Penulis menyadari dalam penulisan Laporan Akhir ini masih banyak terdapat banyak kekurangan, karena itu penulis mengharapkan masukan berupa kritik dan saran yang membangun agar dapat dijadikan sebagai acuan bagi penulis dalam penulisan laporan yang lebih baik di masa yang akan datang. Penulis juga berharap laporan ini dapat memberikan kontribusi dan manfaat bagi semua pihak.

Palembang, Juni 2015
Penulis

UCAPAN TERIMA KASIH

Puji syukur penulis panjatkan kepada Tuhan Yang Maha Esa sehingga penulis dapat menyelesaikan Laporan Akhir ini tepat pada waktunya. Dalam menyelesaikan Laporan Akhir ini, penulis banyak mendapatkan bimbingan dan bantuan dari berbagai pihak. Untuk itu pada kesempatan ini Penulis mengucapkan terima kasih kepada:

1. Bapak RD. Kusumanto,S.T.,M.M., selaku Direktur Politeknik Negeri Sriwijaya.
2. Bapak Hendra Sastrawinata,S.E., M.M. Selaku Ketua Jurusan Administrasi Bisnis Politeknik Negeri Sriwijaya.
3. Bapak Heri Setiawan,S.E., M.AB. selaku Sekretaris Jurusan Administrasi Bisnis Politeknik Negeri Sriwijaya.
4. Ibu Gst. Ayu Oka Windarti, S.E., M.M selaku Dosen Pembimbing I yang selalu memberikan pengarahan, saran, dukungan dan waktunya kepada penulis hingga Laporan Akhir ini terselesaikan.
5. Bapak M. Yusuf, S.E., M.Si., Ph.D selaku Pembimbing II yang juga selalu memberikan pengarahan, saran, dukungan dan waktunya kepada penulis hingga Laporan Akhir ini terselesaikan.
6. Seluruh Dosen dan Staf Karyawan Jurusan Administrasi Bisnis.
7. Bapak Azimin selaku Pemilik Citra Mebel Palembang yang telah memberikan penulis izin untuk melakukan penelitian Laporan Akhir ini pada usaha yang dipimpinnya.
8. Kedua Orang Tuaku Ayahanda J. Silaban (Alm) dan Ibunda L. Lumban Gaol dan saudara-saudaraku tercinta yang selalu memberikan doa restunya dan bantuannya hingga saya dapat menyelesaikan Laporan Akhir ini.
9. Sahabat-sahabat penulis di kelas 6 ANA yang senantiasa saling memberikan motivasi, kebersamaan dan semangat dalam pengerjaan Laporan Akhir ini.

10. Semua pihak yang tidak dapat penulis sebutkan satu-persatu yangn telah memberikan penulis bantuan dan dukungan dalam menyelesaikan Laporan Akhir ini.

Palembang, Juni 2015

Penulis,

ABSTRACT

The title of this report is Analysis Calculation Of Break Even Point (BEP) In Production Of Furniture (Studi Case On Citra Mebel Palembang). The purpose of this report is to help classify the costs incurred during the production process, to know Break Even Point in rupiah for all the products of produced and Break Even Point on rupiah and unit for each product. Collecting the data in this report through interviews, observation, and literature and using multiproduct formula of Break Even Point (BEP). From based on the calculation and have got the total of fixed costs is Rp 174.642.500 and total variable cost is Rp 150.462.000. Break Even Point of rupiah for all the products is Rp 244,940,392.70. For each of the products had passed the point of break even point or benefit. Furniture advised to Citra Palembang should classify the costs incurred, perform calculations Break Even Point of rupiah for all types of products, and Break Even Point for each product in rupiah and units for the company to know how much profit can be obtained from each product was sold.

Keyword: Calculation of Break Even Point (BEP)

DAFTAR ISI

	Halaman
HALAMAN JUDUL	i
HALAMAN PENGESAHAN	ii
SURAT PERNYATAAN TIDAK PLAGIAT	iii
HALAMAN PENGESAHAN PENGUJI	iv
MOTTO DAN PERSEMBAHAN	v
KATA PENGANTAR	vi
UCAPAN TERIMA KASIH	vii
ABSTRACT	ix
DAFTAR ISI	x
DAFTAR TABEL	xiii
DAFTAR GAMBAR	xiv
DAFTAR GRAFIK	xv
BAB I PENDAHULUAN	
1.1 Latar Belakang	1
1.2 Rumusan Masalah	3
1.3 Ruang Lingkup Pembahasan	3
1.4 Tujuan dan Manfaat	3
1.4.1 Tujuan Penulisan	3
1.4.2 Manfaat Penulisan	4
1.5 Metodologi Penelitian	4
1.5.1. Ruang Lingkup Penelitian	4
1.5.2. Jenis dan Sumber Data	4
1.5.3. Teknik Pengumpulan Data	5
1.5.4. Metode Analisis Data	6

BAB II TINJAUAN PUSTAKA

2.1 Pengertian Manajemen Produksi dan Operasi	7
2.2 Jenis Proses Produksi	8
2.3 Titik Impas atau Pulang Pokok (Break Even Point)	8
2.3.1 . Pengertian Break Even Point	8
2.3.2. Pengelompokan Biaya	8
2.3.3. Analisis Break Even Point	9
2.3.4. Model Dasar Analisis Break Even Point	10
2.3.5. Analisis Break Even Point untuk Multiproduk	12

BAB III KEADAAN UMUM

3.1 Sejarah Singkat Citra Mebel Palembang	15
3.1.1 . Visi dan Misi Citra Mebel	16
3.1.2. Tujuan Berdirinya Citra Mebel	16
3.2 Aktivitas Citra Mebel Palembang	16
3.3 Struktur Organisasi Perusahaan	16
3.3.1 . Struktur Organisasi Perusahaan	16
3.3.2. Uraian Tugas	17
3.4 Produk-Produk yang Dihasilkan dari Kayu Jenis Akasia	18
3.5 Bahan dan Peralatan yang Digunakan dalam Pembuatan Produk	19
3.6 Biaya Lain-Lain yang Dikeluarkan Selama Proses Produksi ...	20
3.7 Proses Produksi Pembuatan Produk	21
3.8 Penjualan Produk per Produksi	21

BAB IV HASIL DAN PEMBAHASAN

4.1 Klasifikasi Biaya	23
4.1.1 . Klasifikasi Biaya Tetap	23
4.1.2. Klasifikasi Biaya Variabel	26
4.2 Analisis Break Even Point (BEP) untuk Semua Produk yang Diproduksi Citra Mebel Palembang Pada Tahun 2014	29
4.3 Analisis Break Even Point (BEP) untuk Produk Lemari 2 Pintu, Lemari 3 pintu, Kursi Tamu	32
4.3.1 Analisis Break Even Point (BEP) untuk Jenis Produk Lemari 2 Pintu	33
4.3.2 Analisis Break Even Point (BEP) untuk Jenis Produk	

Lemari 3Pintu	35
4.3.3 Analisa Break Even Point (BEP) untuk Jenis Produk	
Kursi Tamu	37

BAB V KESIMPULAN DAN SARAN

5.1 Kesimpulan	39
5.2 Saran	40

DAFTAR PUSTAKA

LAMPIRAN

DAFTAR TABEL

	Halaman
Tabel 2.1 Analisis Break Even Point untuk Multiproduk	14
Tabel 3.1 Produk-produk yang dihasilkan Citra Mebel Palembang	19
Tabel 3.2 Bahan dan Peralatan yang Digunakan Citra Mebel Palembang	20
Tabel 3.3 Biaya Lain-Lain yang Dikeluarkan Citra Mebel Palembang ..	20
Tabel 3.4 Penjualan Produk yang dihasilkan Citra Mebel Palembang ...	21
Tabel 4.1 Perhitungan Biaya Tetap Selama Tahun 2014 yang dikeluarkan Citra Mebel Palembang	24
Tabel 4.2 Biaya Tetap selama Periode 2014	25
Tabel 4.3 Biaya Variabel Untuk Produk Lemari 2 Pintu yang Dikeluarkan Citra Mebel Palembang	26
Tabel 4.4 Biaya Variabel Untuk Produk Lemari 3 Pintu Yang Dikeluarkan Citra Mebel Palembang	27
Tabel 4.5 Biaya Variabel Untuk Produk Kursi Tamu Yang Dikeluarkan Citra Mebel Palembang	28
Tabel 4.6 Biaya Variabel untuk Semua Produk Citra Mebel Palembang Periode 2014.....	29
Tabel 4.7 Analisis Break Even Point untuk Multiproduk pada Citra Mebel Palembang pada Tahun 2014	31
Tabel 4.8 Perhitungan Biaya dalam Penjualan Produk Lemari 2 pintu Pada Tahun 2014.....	33
Tabel 4.9 Perhitungan Biaya dalam Penualan Produk Lemari 3 Pintu Pada Tahun 2014.....	35
Tabel 4.10 Tabel Perhitungan Biaya dalam Penjualan Produk Kursi Tamu Pada Tahun 2014	37

DAFTAR GAMBAR

	Halaman
Gambar 3.1 Struktur Organisasi pada Citra Mebel Palembang	17

DAFTAR GRAFIK

Grafik 2.1 Model Dasar Analisis Pulang Pokok	10
Grafik 4.1 Break Even Point (BEP) untuk Produk Lemari 2 Pintu	34
Grafik 4.2 Break Even Point (BEP) untuk Produk Lemari 3 Pintu	36
Grafik 4.3 Break Even Point (BEP) untk Produk Kursi Tamu	38