

**KEKUALIFAN DAN RASIO SOLVABILITAS  
TERHADAP HARGA SAHAM PADA PERUSAHAAN PERTAMBANGAN  
YANG TERDAFTAR DI BURSA EFEK INDONESIA**



**LAPORAN AKHIR**

**Laporan Akhir ini Disusun Sebagai Salah Satu Syarat  
Menyelesaikan Pendidikan Diploma III  
Pada Jurusan Akuntansi/Program Studi Akuntansi**

**Oleh:**

**Ferry Rezki Agustian**

**0611 3050 0395**

**JURUSAN AKUNTANSI  
POLITEKNIK NEGERI SRIWIJAYA  
PALEMBANG**

**2014**



DEPARTEMEN PENDIDIKAN DAN KEBUDAYAAN  
POLITEKNIK NEGERI SRIWIJAYA

JURUSAN AKUNTANSI

Jalan Srijaya Negara, Palembang 30139

Telp. 0711-353414 Ext: 1046 Laman [akuntansi@polisriwijaya.ac.id](mailto:akuntansi@polisriwijaya.ac.id)

**SURAT PERNYATAAN LAPORAN AKHIR**

Nama : Ferry Rezki Agustian  
NIM : 061130500395  
Jurusan /Program Studi : Akuntansi  
Judul Laporan Akhir : Pengaruh Rasio Profitabilitas dan Rasio Solvabilitas terhadap Harga Saham pada Perusahaan Pertambangan yang Terdaftar di Bursa Efek Indonesia.

Dengan ini menyatakan bahwa:

1. Laporan Akhir yang saya buat dengan judul sebagaimana tersebut di atas beserta isinya merupakan hasil penelitian saya sendiri.
2. Laporan Akhir tersebut bukanlah plagiat atau salinan laporan akhir milik orang lain.
3. Apabila laporan akhir saya plagiat atau menyalin laporan akhir milik orang lain maka saya sanggup menerima sanksi berupa pembatalan laporan akhir ini dan konsekuensinya.

Demikianlah surat pernyataan ini saya buat dengan sebenarnya untuk diketahui oleh pihak-pihak yang berkepentingan.

Palembang, Juli 2014  
Yang membuat pernyataan,



**Ferry Rezki Agustian**  
NIM 061130500395



**RIAN PENDIDIKAN DAN KEBUDAYAAN  
POLITEKNIK NEGERI SRIWIJAYA**

JURUSAN AKUNTANSI

Jalan Srijaya Negara, Palembang 30139

Telp. 0711-353414 Ext: 1046 Laman [akuntansi@polisriwijaya.ac.id](mailto:akuntansi@polisriwijaya.ac.id)

**HALAMAN PENGESAHAN LAPORAN AKHIR**

Nama : Ferry Rezki Agustian  
NIM : 061130500395  
Jurusan : Akuntansi  
Program Studi : Akuntansi  
Mata Kuliah : Analisa Laporan Keuangan  
Judul Laporan Akhir : Pengaruh Rasio Profitabilitas dan Rasio Solvabilitas Terhadap Harga Saham Pada Perusahaan Pertambangan Yang Terdaftar di Bursa Efek Indonesia

Telah diujikan pada Ujian Laporan Akhir, tanggal 15 Juli 2014  
Dihadapan Tim Penguji Jurusan Akuntansi  
Politeknik Negeri Sriwijaya

Palembang, Juli 2014

Tim Pembimbing:

Pembimbing I

Pembimbing II

**Kartika Rachma Sari, S.E., M.Si., Ak., CA**  
NIP 196306021988031015

**Siska Aprianti, S.E., M.Si., Ak., CA**  
NIP 197804102005012020

Mengetahui,  
Ketua Jurusan

**Aladin, S.E., M.Si., Ak., CA**  
NIP 195706141990031001





KEMENTERIAN PENDIDIKAN DAN KEBUDAYAAN  
**POLITEKNIK NEGERI SRIWIJAYA**  
Jalan Srijaya Negara, Palembang 30139  
Telp. 0711-353414 Fax. 0711-355918  
Website : www.polisriwijaya.ac.id E-mail : info@polsri.ac.id

**PELAKSANAAN REVISI LAPORAN AKHIR**

Mahasiswa berikut,

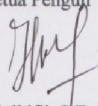
Nama : Ferry Rezki Agustian  
NIM : 0611 3050 0395  
Jurusan/ Program Studi : Akuntansi/Akuntansi  
Judul Laporan Akhir : Pengaruh Rasio Profitabilitas Dan Rasio Solvabilitas Terhadap Harga Saham Pada Perusahaan Pertambangan Yang Terdaftar Di Bursa Efek Indonesia

Telah melaksanakan revisi terhadap Laporan Akhir yang diujikan hari Selasa tanggal 15 Juli 2014. Pelaksanaan revisi terhadap Laporan Akhir tersebut telah disetujui oleh Dosen Penguji yang memberikan revisi.

No.	Komentar	Nama Dosen Penguji <sup>*)</sup>	Tanggal	Tanda Tangan
1.	1. Literatur dari setiap teori sesuai judul laporan 2. Didahulukan parsial kemudian simultan	Rosy Armaini, S.E., M.Si., Ak., CA.	26/8 2014	
2.	Uraikan Uji t (Parsial) dan Uji F (Simultan)	Zulkifli, S.E., M.M.	26/8 2014	

Palembang.....

Ketua Penguji<sup>\*\*)</sup>



(Zulkifli, S.E., M.M)

NIP 196205271989031002

Catatan:

<sup>\*)</sup>Dosen penguji yang memberikan revisi saat ujian Laporan Akhir

<sup>\*\*)</sup>Dosen penguji yang ditugaskan sebagai Ketua Penguji saat ujian LA

Lembaran pelaksanaan revisi ini harus dilampirkan dalam Laporan Akhir

*“Tugas kita bukanlah untuk berhasil. Tugas kita adalah untuk mencoba, karena di dalam mencoba itulah kita menemukan dan belajar membangun kesempatan untuk berhasil.”*

*(Mario Teguh)*

*“Lebih baik jatuh kemudian bangkit lagi, daripada tidak berbuat apa-apa.”*

*(Penulis)*

*“Berani menghadapi rasa takut, berarti siap menghadapi kebenaran.”*

*(Penulis)*

*Atas Rahmat Allah SWT,*

*Laporan Akhir Ini Kupersembahkan Untuk:*

- ❖ Inspirasi hidupku: Ibunda dan Ayahanda yang sangat kusayangi dan kucintai*
- ❖ Saudara-saudaraku yang kusayangi*
- ❖ Sahabat-sahabat seperjuanganku 6AB*
- ❖ Sahabat-sahabat semester 6 Akuntansi*
- ❖ Almamaterku yang kubanggakan*

## ABSTRAK

### **Pengaruh Rasio Profitabilitas dan Rasio Solvabilitas terhadap Harga Saham pada Perusahaan Pertambangan yang Terdaftar di Bursa Efek Indonesia**

**Ferry Rezki Agustian, 2014 (xiv + 50 halaman)**

**FerryAgustian13@gmail.com**

---

Tujuan penelitian ini untuk mengetahui dan menganalisis apakah *Return On Asset* (ROA), *Earnings Per Share* (EPS) dan *Debt to Equity Ratio* (DER) berpengaruh secara simultan dan parsial terhadap Harga Saham pada perusahaan pertambangan yang terdaftar di Bursa Efek Indonesia. Populasi dan sampel dalam penelitian ini adalah laporan keuangan perusahaan pertambangan yang terdaftar di Bursa Efek Indonesia tahun 2010-2012. Data yang digunakan adalah data panel. Teknik analisis yang digunakan adalah analisis statistik deskriptif, uji kualitas data dan uji regresi linier berganda. Berdasarkan hasil pengujian dapat ditarik kesimpulan bahwa *Return On Asset* (ROA), *Earnings Per Share* (EPS) dan *Debt to Equity Ratio* (DER) secara simultan berpengaruh signifikan terhadap Harga Saham. Secara parsial *Return On Asset* (ROA) tidak berpengaruh dengan nilai positif terhadap harga saham, *Earnings Per Share* (EPS) berpengaruh positif dan signifikan terhadap harga saham dan *Debt to Equity Ratio* (DER) tidak berpengaruh dengan nilai negatif terhadap harga saham. Saran yang diberikan yaitu pihak manajemen perusahaan sebaiknya mampu mengelola asset, liabilitas dan ekuitas yang dimiliki lebih baik lagi, serta penjualan bersih harus diimbangi dengan efisiensi biaya. Bagi peneliti selanjutnya diharapkan mengembangkan ruang lingkup penelitian dan menambah variabel penelitian.

Kata kunci: *Return On Asset*, *Earnings Per Share*, *Debt to Equity Ratio* dan Harga Saham.

## ABSTRACT

### ***The Effect of Profitability Ratios and Solvability Ratio to Stock Price on The Mining Companies Listed at Indonesia Stock Exchange***

**Ferry Rezki Agustian, 2014 (xiv + 50 pages)**

**FerryAgustian13@gmail.com**

---

---

*The purpose of this study to identify and analyze whether Return On Asset (ROA), Earnings Per Share (EPS) and Debt to Equity Ratio (DER) simultaneously and partially effect to the stock price on the mining companies listed at Indonesia Stock Exchange. Population and sample in this study is the mining companies' financial statements listed at Indonesia Stock Exchange in 2010-2012. The data used is panel data. The analysis technique used is the descriptive statistic analysis, data quality tests, and multiple linear regression tests. Based on the test results, it can be concluded that Return On Asset (ROA), Earnings Per Share (EPS) and Debt to Equity Ratio (DER) simultaneously effect significant to stock price. Partially Return On Asset (ROA) does not effect and positive to stock price, Earnings Per Share (EPS) effect positive and significant to stock price and Debt to Equity Ratio does not effect and negative to stock price. Advice given is the management company should be able to manage assets, liability and equity held better, as well as net sales must be balanced with cost efficiency. For next researcher are expected to develop the scope of the study and add variables of the study.*

*Keywords: Return On Asset, Earnings Per Share, Debt to Equity Ratio and Stock Price.*

## KATA PENGANTAR

Alhamdulillah, Puji dan Syukur penulis panjatkan kehadirat Allah SWT atas berkat rahmat dan hidayah-Nya karena penulis dapat menyelesaikan Laporan Akhir yang berjudul **“Pengaruh Rasio Profitabilitas dan Rasio Solvabilitas terhadap Harga Saham pada Perusahaan Pertambangan yang Terdaftar di Bursa Efek Indonesia Tahun”**.

Laporan Akhir ini membahas mengenai pengaruh *Return On Asset* (ROA), *Earnings Per Share* (EPS) dan *Debt to Equity Ratio* (DER) baik secara simultan (bersama-sama) maupun secara parsial (individu) terhadap harga saham.

Izinkan pada kesempatan ini penulis mengucapkan terima kasih kepada pihak-pihak yang telah membantu dalam menyelesaikan Laporan Akhir ini dan sekaligus membantu dalam menyelesaikan studi di Jurusan Akuntansi Politeknik Negeri Sriwijaya, yaitu:

1. Bapak RD. Kusumanto, ST., M.M. selaku Direktur Politeknik Negeri Sriwijaya.
2. Bapak Aladin, S.E., M.Si., Ak., CA. selaku Ketua Jurusan Akuntansi Politeknik Negeri Sriwijaya.
3. Ibu Rita Martini S.E., M.Si., Ak., CA selaku Sekretaris Jurusan Akuntansi Politeknik Negeri Sriwijaya.
4. Ibu Kartika Rachma Sari, S.E., M.Si., Ak., CA. selaku Pembimbing I, yang telah banyak membantu, membimbing dan mengarahkan penulis dalam menyelesaikan penyusunan Laporan Akhir ini.
5. Ibu Siska Aprianti, S.E., M.Si., Ak., CA selaku Pembimbing II, yang telah banyak membantu dan meluangkan waktunya untuk membimbing dan mengarahkan penyusunan Laporan Akhir ini.
6. Bapak-bapak dan Ibu-ibu Dosen dan Staf pada Jurusan Akuntansi Politeknik Negeri Sriwijaya, yang telah mendidik, membimbing, mengarahkan dan memberikan ilmunya selama proses belajar mengajar di Politeknik Negeri Sriwijaya.
7. Orang tuaku yang selalu memberikan doaa dan dukungan untukku, serta saudara-saudaraku yang tiada henti-hentinya selalu menyemangatiku.



nganku khususnya kelas 6 AB angkatan 2011, serta teman-teman yang lain yang senantiasa memberikan masukan dalam pengerjaan Laporan Akhir ini.

Laporan Akhir ini disusun berdasarkan ilmu pengetahuan yang penulis peroleh selama masa pendidikan di Jurusan Akuntansi Politeknik Negeri Sriwijaya, namun karena keterbatasan kemampuan dan pengetahuan yang penulis miliki, penulis menyadari masih terdapat banyak kekurangan dalam Laporan Akhir ini, baik dari segi penulisan maupun segi materi. Penulis sangat mengharapkan saran dan masukan yang membangun dari para pembaca atas isi Laporan Akhir ini.

Akhir kata, penulis berharap semoga Laporan Akhir ini dapat bermanfaat dalam menambah ilmu dan wawasan bagi kita semua. Aamiin

Palembang, Juli

2014

Penulis

## DAFTAR ISI

	<b>Halaman</b>
<b>HALAMAN JUDUL .....</b>	<b>i</b>
<b>SURAT PERNYATAAN LAPORAN AKHIR .....</b>	<b>ii</b>
<b>HALAMAN PENGESAHAN LAPORAN AKHIR .....</b>	<b>iii</b>
<b>HALAMAN PELAKSANAAN REVISI LAPORAN AKHIR.....</b>	<b>iv</b>
<b>HALAMAN MOTTO DAN PERSEMBAHAN .....</b>	<b>v</b>
<b>ABSTRAK.....</b>	<b>vi</b>
<b>ABSTRACT.....</b>	<b>vii</b>
<b>KATA PENGANTAR.....</b>	<b>viii</b>
<b>DAFTAR ISI.....</b>	<b>x</b>
<b>DAFTAR GAMBAR.....</b>	<b>xii</b>
<b>DAFTAR TABEL .....</b>	<b>xiii</b>
<b>DAFTAR LAMPIRAN .....</b>	<b>xiv</b>
<b>BAB I PENDAHULUAN .....</b>	<b>1</b>
1.1 Latar Belakang Masalah .....	1
1.2 Perumusan Masalah .....	4
1.3 Ruang Lingkup Pembahasan.....	4
1.4 Tujuan dan Manfaat Penulisan .....	5
1.4.1 Tujuan Penulisan.....	5
1.4.2 Manfaat Penulisan.....	5
1.5 Sistematika Penulisan .....	6
<b>BAB II TINJAUAN PUSTAKA.....</b>	<b>8</b>
2.1 Saham.....	8
2.1.1 Pengertian Saham.....	8
2.1.2 Jenis-Jenis Saham .....	9
2.2 Harga Saham .....	10
2.2.1 Pengertian Harga Saham .....	10
2.2.2 Harga Pasar Saham .....	11
2.2.3 Penilaian Harga Saham .....	11
2.2.4 Faktor yang Mempengaruhi Harga Saham.....	13
2.3 Pengertian Analisis Rasio Keuangan.....	14
2.4 Rasio Profitabilitas .....	15
2.4.1 <i>Return On Assets</i> (ROA) .....	16
2.4.2 <i>Earnings Per Share</i> (EPS).....	16
2.5 Rasio Solvabilitas .....	17
2.6 Pengaruh Rasio Profitabilitas dan Rasio Solvabilitas Terhadap Harga Saham .....	18
2.6.1 Pengaruh <i>Return On Assets</i> Terhadap Harga Saham .....	18
2.6.2 Pengaruh <i>Earnings Per Share</i> Terhadap Harga Saham ..	18
2.6.3 Pengaruh <i>Debt to Equity Ratio</i> Terhadap Harga Saham ..	18
2.7 Penelitian Terdahulu .....	19
2.8 Kerangka Pemikiran dan Hipotesis .....	23

<b>PENELITIAN .....</b>	<b>24</b>
1 Definisi Operasional Variabel.....	24
3.1.1 Identifikasi Variabel.....	24
3.1.2 Definisi Operasional Variabel. ....	24
3.2 Jenis Penelitian .....	25
3.3 Populasi dan Sampel.....	25
3.3.1 Populasi .....	25
3.3.2 Sampel.....	27
3.4 Jenis Data .....	30
3.5 Metode Pengumpulan Data.....	31
3.6 Model dan Teknik Analisis .....	31
3.6.1 Model Analisis .....	31
3.6.2 Teknik Analisis .....	32
3.6.2.1 Statistik Deskriptif.....	32
3.6.2.2 Uji Kualitas Data .....	33
3.6.2.3 Uji Hipotesis .....	33
 <b>BAB IV HASIL PENELITIAN DAN PEMBAHASAN .....</b>	 <b>36</b>
4.1 Statistik Deskriptif.....	36
4.2 Uji Kualitas Data .....	37
4.3 Analisis Regresi Berganda .....	41
4.4 Pengujian Hipotesis .....	43
4.5.1 Uji Koefisien Determinasi ( $R^2$ ).....	43
4.5.2 Uji Signifikan Simultan (Uji t) .....	43
4.5.3 Uji Signifikan Parsial (Uji F).....	45
4.5 Pembahasan.....	46
 <b>BAB V SIMPULAN DAN SARAN.....</b>	 <b>49</b>
5.1 Simpulan .....	49
5.2 Saran .....	49
 <b>DAFTAR PUSTAKA</b>	
<b>LAMPIRAN</b>	



**PDF Complete**

*Your complimentary use period has ended.  
Thank you for using PDF Complete.*

[Click Here to upgrade to Unlimited Pages and Expanded Features](#)

## DAFTAR GAMBAR

<b>Gambar</b>	<b>Halaman</b>
2.1 Kerangka Pemikiran .....	24
4.1 Grafik Histogram .....	42
4.2 Grafik P-Plot.....	43

## DAFTAR TABEL

<b>Tabel</b>	<b>Halaman</b>
2.1 Penelitian Terdahulu .....	19
3.1 Daftar Populasi Penelitian.....	26
3.2 Pemilihan Sampel Berdasarkan Karakteristik yang Ditetapkan.....	28
3.3 Daftar Sampel Penelitian .....	29
4.1 <i>Output</i> Uji Statistik Deskriptif .....	36
4.2 <i>Output</i> Uji Normalitas Sebelum Data Ditransform .....	38
4.3 <i>Output</i> Uji Normalitas Sesudah Data Ditransform.....	39
4.4 <i>Output</i> Regresi Berganda .....	42
4.5 <i>Output</i> Uji Koefisien Determinasi ( $R^2$ ).....	43
4.6 <i>Output</i> Uji t.....	44
4.7 <i>Output</i> Uji F .....	45

## DAFTAR LAMPIRAN

### Lampiran

- |      |   |
|------|---|
| I    | Surat Kesepakatan Bimbingan Laporan Akhir Pembimbing I  |
| II   | Surat Kesepakatan Bimbingan Laporan Akhir Pembimbing II |
| III  | Kartu Konsultasi Laporan Akhir Pembimbing I             |
| IV   | Kartu Konsultasi Laporan Akhir Pembimbing II            |
| V    | Data Rekapitulasi Variabel Penelitian                   |
| VI   | Hasil Pengolahan Data Penelitian                        |
| VII  | Tabel Titik Persentase Distribusi t                     |
| VIII | Tabel Titik Persentase Distribusi F                     |