

**PENGARUH PERTUMBUHAN PENJUALAN, PERPUTARAN KAS,
PERPUTARAN PIUTANG DAN PERPUTARAN PERSEDIAAN
TERHADAP PROFITABILITAS (pada Perusahaan
Manufaktur Sub Sektor Makanan
dan Minuman yang Terdaftar
di BEI Tahun 2011-2013)**



LAPORAN AKHIR

Laporan akhir ini di susun sebagai salah satu syarat
menyelesaikan pendidikan Diploma III

Pada Jurusan Akuntansi

Oleh:

Muhammad Iqbal

061230501139

POLITEKNIK NEGERI SRWIJAYA

PALEMBANG

2015



**KEMENTERIAN RISET, TEKNOLOGI, DAN PENDIDIKAN TINGGI
POLITEKNIK NEGERI SRIWIJAYA
JURUSAN AKUNTANSI**

Jalan Srijaya Negara, PALEMBANG 30139
Telepon (0711) 353414 Fax (0711) 355918 Email: akuntansi@polisriwijaya.ac.id

SURAT PERNYATAAN LAPORAN AKHIR

Nama : Muhammad Iqbal
NIM : 0612 3050 1139
Jurusan/Program Studi : Akuntansi
Judul Laporan Akhir : Pengaruh Pertumbuhan Penjualan, Perputaran Kas, Perputaran Piutang dan Perputaran Persediaan terhadap Profitabilitas pada Perusahaan Manufaktur Sub Sektor Makanan dan Minuman yang Terdaftar di BEI Tahun 2011-2013”.

Dengan ini menyatakan bahwa:


1. Laporan Akhir yang saya buat dengan judul sebagaimana tersebut di atas beserta isinya merupakan hasil penelitian saya sendiri.
2. Laporan Akhir tersebut bukanlah plagiat atau salinan laporan akhir milik orang lain.
3. Apabila laporan akhir saya plagiat atau menyalin laporan akhir milik orang lain, maka saya sanggup menerima sanksi berupa pembatalan laporan akhir ini dan konsekuensinya.

Demikianlah Surat Pernyataan ini saya buat dengan sebenarnya untuk diketahui oleh pihak-pihak yang berkepentingan.

Palembang, Juni 2015
Yang membuat pernyataan,



Muhammad Iqbal
NIM. 061230501139





KEMENTERIAN RISET, TEKNOLOGI, DAN PENDIDIKAN TINGGI
POLITEKNIK NEGERI SRIWIJAYA
JURUSAN AKUNTANSI
Jalan Srijaya Negara Bukit Besar - Palembang 30139
Telp. 0711-353414 Fax. 0711-355918
Laman : <http://www.polsri.ac.id>, Pos El : akt@polsriwijaya.ac.id

TANDA PENGESAHAN LAPORAN AKHIR

Nama : Muhammad Iqbal
NIM : 061230501139
Jurusan/Program Studi : Akuntansi
Mata Kuliah : Analisis Laporan Keuangan
Judul Laporan Akhir : Pengaruh Pertumbuhan Penjualan, Perputaran Kas, Perputaran Piutang dan Perputaran Persediaan terhadap Profitabilitas (pada Perusahaan Manufaktur Sub Sektor Makanan dan Minuman yang terdaftar di BEI Tahun 2011-2013)

Telah Diujikan Pada Ujian Laporan Akhir, Tanggal 30 Juni 2015

Dihadapan Tim Penguji Jurusan Akuntansi
Politeknik Negeri Sriwijaya

Palembang, Juli 2015

Tim Pembimbing:

Pembimbing I

Anggeraini Oktarida, SE., M.Si., Ak., CA
NIP. 197610212001122001

Pembimbing II

Sri Hartaty, SE., M.Si., Ak., CA
NIP. 197608192002122001

Mengetahui,

Ketua Jurusan Akuntansi

Aladin, S.E., M.Si., Ak., CA
NIP 195706141990031001







 <p>KEMENTERIAN RISET, TEKNOLOGI, DAN PENDIDIKAN TINGGI POLITEKNIK NEGERI SRIWIJAYA Jalan Srijaya Negara, Palembang 30139 Telp. 0711-353414 Fax. 0711-355918 Website : www.polisriwijaya.ac.id E-mail : info@polsri.ac.id</p>
PELAKSANAAN REVISI LAPORAN AKHIR

Mahasiswa berikut,

Nama : Muhammad Iqbal
NIM : 0612 3050 1139
Jurusan/ Program Studi : Akuntansi/ DIII Akuntansi
Judul Laporan Akhir : Pengaruh Pertumbuhan Penjualan, Perputaran Kas, Perputaran Piutang dan Perputaran Persediaan Terhadap Profitabilitas (pada Perusahaan Manufaktur Sub Sektor Makanan dan Minuman yang Terdaftar di BEI Tahun 2011-2013)

Telah melaksanakan revisi terhadap Laporan Akhir yang diujikan pada tanggal 30 Juni 2015. Pelaksanaan revisi terhadap Laporan Akhir tersebut telah disetujui oleh Dosen Penguji yang memberikan revisi:

No	Komentar	Nama Dosen Penguji	Tanggal	Paraf
1	Perbaikan tata tulis dan tata letak	Zulkifli, S.E., M.M.	3/7 15	
2	Perbaikan LA	Henny Yulsiati, S.E., M.Ak.	3/7 - 15	
3		Firmansyah, S.E., M.M.	3/7 - 15	
4		Yuliana Sari, S.E., MBA., Ak.	3/7 - 15	

Palembang, Juli 2015

Ketua Penguji



Zulkifli, S.E., M.M.
NIP 196205271989031002



-MOTTO-

Barang siapa yang keluar dalam menuntut ilmu maka ia akan seperti berperang di jalan Allah hingga pulang (H.R. Tirmidzi)

Kupersembahkan kepada :

- ♥ Allah SWT
- ♥ Nabi Muhammad SAW
- ♥ Mama dan Papa terhebat
- ♥ Adik-adikku tersayang
- ♥ Sahabat-sahabat terbaik
- ♥ Almamaterku
- ♥ Masa Depan dan Kesuksesanku

ABSTRAK

Pengaruh Pertumbuhan Penjualan, Perputaran Kas, Perputaran Piutang dan Perputaran Persediaan Terhadap Return on Asset (ROA) pada Perusahaan Manufaktur Sub Sektor Makanan dan Minuman yang Terdaftar di Bursa Efek Indonesia Tahun 2011-2013

Muhammad Iqbal, 2015 (+ 45 halaman)

mi739981@gmail.com

Tujuan dari penelitian ini adalah untuk menganalisis apakah variabel-variabel seperti pertumbuhan penjualan, perputaran kas, perputaran piutang, perputaran persediaan memiliki pengaruh terhadap profitabilitas perusahaan makanan dan minuman yang diukur dengan menggunakan ROA. Populasi dalam penelitian ini adalah perusahaan manufaktur sub sektor makanan dan minuman yang listing di BEI pada tahun 2011-2013, ada 15 perusahaan. Sampel diambil menggunakan metode *purposive sampling*, sehingga didapat 10 perusahaan sebagai sampel. Hasil analisis dari penelitian ini adalah pertumbuhan penjualan, perputaran kas, perputaran piutang, perputaran persediaan berpengaruh secara simultan terhadap profitabilitas. Hasil ini menunjukkan bahwa variabel pertumbuhan penjualan berpengaruh tidak signifikan negatif terhadap profitabilitas, variabel perputaran kas berpengaruh tidak signifikan negatif terhadap profitabilitas, variabel perputaran piutang berpengaruh negatif signifikan terhadap profitabilitas, dan variabel perputaran persediaan berpengaruh positif terhadap profitabilitas. Jadi, hanya perputaran piutang dan perputaran persediaan yang berpengaruh signifikan terhadap tingkat profitabilitas perusahaan makanan dan minuman yang terdaftar di BEI pada tahun 2011-2013.

Kata kunci : *Growth (G)*, *Cash Turnover (CT)*, *Receivable Turnover (RT)*, *Inventory Turnover (IT)*, dan *Return on Asset (ROA)*

ABSTRACT

The Effect of Growth, Cash Turnover, Receivable Turnover dan Inventory Turnover to Probability on Manufactur Companies Sub Sector Food and Beverages Listed in BEI Period 2011-2013

Muhammad Iqbal, 2015 (+ 45 halaman)

mi739981@gmail.com

The aim of this study is to investigate the effect of growth, cash turnover, receivable turnover, and turnover to ROA at food and beverages companies. Population in this study is manufacturing companies sub sector food and beverages which listed in BEI fom 2011 to 2013, that are 15 companies. Sample was taken using purposive sampling method, and 10 companies selected as the sample of the research. The result of this research shows that the variable of growth has negative insignificant effect to the profitability, the variable of cash turnover has negative insignificant effect to the profitability, the variable of receivable turnover has negative significant effect to the profitability, and the variable of inventory turnover has positive significant effect to the profitability. So, only receivable turnover dan inventory turnover have significant effect to the profitability rate of food and beverages companies enlisted in the BEI at year 2011-2013.

Keyword : *Growth (G), Cash Turnover (CT), Receivable Turnover (RT), Inventory Turnover (IT), dan Return on Asset (ROA)*

KATA PENGANTAR

Segala puji dan syukur penulispanjatkan kehadirat Allah SWT karena berkat rahmat hidayat dan karunianya, penulis dapat menyelesaikan laporan akhirini tepat pada waktunya, serta shalawat dan salam semoga selalu tercurah kepada nabi Muhammad SAW, para sahabat dan pengikutnya hingga akhir zaman.

Laporan akhir ini dibuat untuk memenuhi salah satu syarat menyelesaikan Program Studi Diploma III pada Jurusan Akuntansi di Politeknik Negeri Sriwijaya. Adapun judul penulis dalam laporan ini adalah **“Pengaruh Pertumbuhan Penjualan, Perputaran Kas, Perputaran Piutang dan Perputaran Persediaan terhadap Profitabilitas (pada Perusahaan Manufaktur Sub Sektor Makanan dan Minuman yang Terdaftar di BEI Tahun 2011-2013)”**.

Dalam penulisan laporan akhir ini, penulis menyadari sepenuhnya bahwa penelitian ini jauh dari sempurna, baik materi maupun teknik penyajiannya. Oleh karena itu penulis banyak mendapatkan bantuan dari berbagai pihak yaitu bimbingan secara langsung maupun tidak langsung sehingga peneliti dapat menyelesaikan laporan akhir ini. Pada kesempatan ini penulis mengucapkan terima kasih kepada semua pihak yang telah memberikan bimbingan dan pengarahan dalam penulisan laporan akhir ini, kepada :

1. Bapak RD Kusumanto, S.T., M.M selaku Direktur Politeknik Negeri Sriwijaya.
2. Bapak Aladin, S.E.,M.Si.,Ak.,CA selaku ketua Jurusan Akuntansi Politeknik Negeri Sriwijaya.
3. Ibu Rita Martini, S.E., M.Si., Ak.,CA selaku Sekretaris Jurusan Akuntansi Politeknik Negeri Sriwijaya.
4. Ibu Anggeraini Oktarida, SE., M.Si., Ak., CA. selaku dosen pembimbing I yang telah banyak membantu dan membimbing peneliti dalam menyelesaikan Laporan Akhir ini.
5. Ibu Sri Hartaty, SE., M.Si., Ak., CA. selaku dosen pembimbing II yang telah banyak membantu dan membimbing peneliti dalam menyelesaikan Laporan Akhir ini.

6. Seluruh dosen dan staff di Jurusan Akuntansi yang telah mendidik, membimbing dan mengarahkan selama proses belajar mengajar di Politeknik Negeri Sriwijaya.
7. Kedua orangtua saya tercinta yang telah memberikan dukungan dan semangat dan senantiasa selalu mendo'akan.
8. Teman-teman seperjuangan Jurusan Akuntansi khususnya kelas 6 AK.C.
9. Semua pihak yang telah membantu dalam menyelesaikan Laporan Akhir ini.

Akhir kata, semoga Allah SWT selalu melimpahkan rahmat dan ridhonya atas semua bantuan yang telah diberikan kepada penulis dalam menyelesaikan laporan ini dan penulis berharap semoga laporan akhir ini dapat bermanfaat dalam menambah ilmu dan wawasan bagi kita semua.

Palembang, Juni 2015

Muhammad Iqbal

DAFTAR ISI

	Halaman
HALAMAN JUDUL.....	i
SURAT PERNYATAAN	ii
HALAMAN PENGESAHAN LAPORAN AKHIR	iii
HALAMAN PERNYATAAN PERBAIKAN	iv
MOTTO	v
ABSTRAK	vi
ABSTRACT	vii
KATA PENGANTAR	viii
DAFTAR ISI.....	x
DAFTAR TABEL.....	xii
DAFTAR GAMBAR	xiii
DAFTAR LAMPIRAN.....	xiv
BAB I PENDAHULUAN.....	1
1.1 Latar Belakang	1
1.2 Rumusan Masalah	4
1.3 Ruang lingkup Pembahasan	4
1.4 Tujuan dan Manfaat Penelitian	5
1.4.1 Tujuan Penelitian	5
1.4.2 Manfaat Penelitian	5
1.5 Sistematika Penulisan	5
BAB II TINJAUAN PUSTAKA.....	7
2.1 Analisis Laporan Keuangan	7
2.1.1 Pengertian Analisis Laporan Keuangan	7
2.1.2 Tujuan Analisis Laporan Keuangan.....	7
2.1.3 Metode dan Teknik Analisis Laporan Keuangan.....	8
2.2 Pertumbuhan Penjualan	10
2.3 Perputaran Kas	11
2.4 Perputaran Piutang	12
2.5 Perputaran Persediaan	13
2.6 Profitabilitas <i>Return On Assets</i> (ROA)	14
2.7 Tinjauan Penelitian Terdahulu	14
2.8 Kerangka Pemikiran.....	18
2.9 Hipotesis.....	19
BAB III METODELOGI PENELITIAN.....	21
3.1 Variabel Penelitian dan Definisi Operasional Variabel	21
3.1.1 Variabel Penelitian	21

3.1.2 Definisi Operasional Variabel.....	21
3.2 Populasi dan Sampel	22
3.2.1 Populasi Penelitian.....	22
3.2.2 Sampel Penelitian.....	22
3.3 Teknik Pengumpulan Data.....	23
3.4 Jenis dan Sumber Data	24
3.5 Teknik Analisis Data.....	24
3.5.1 Statistik Deskriptif	24
3.5.2 Normalitas Data	24
3.5.3 Uji Asumsi Klasik.....	25
3.5.4 Uji Hipotesa Dengan Menggunakan Regresi Linier	27
BAB IV HASIL PENELITIAN DAN PEMBAHASAN.....	30
4.1 Hasil Penelitian	30
4.1.1 Statistik Deskriptif Variabel Penelitian	31
4.1.2 Uji Normalitas Data	32
4.1.3 Uji Asumsi Klasik.....	34
4.1.3.1 Uji Multikolinieritas	34
4.1.3.2 Uji Autokorelasi	36
4.1.3.3 Uji Heteroskedastisitas	36
4.1.3.4 Uji Normalitas	38
4.1.4 Uji Hipotesa Dengan Menggunakan Regresi Linear	39
4.1.4.1 Analisis Regresi Linear Berganda	39
4.1.4.2 Koefisien Determinasi (R^2)	40
4.1.4.3 Pengujian Secara Simultan (Uji F)	41
4.1.4.4 Pengujian Secara Parsial (Uji t).....	41
4.2 Pembahasan.....	43
4.2.1 Pengaruh <i>Growth</i> (G) terhadap ROA	43
4.2.2 Pengaruh <i>Cash Turnover</i> (CT) terhadap ROA	44
4.2.3 Pengaruh <i>Receivable Turnover</i> (RT) terhadap ROA	44
4.2.4 Pengaruh <i>Inventory Turnover</i> (IT) terhadap ROA.....	45
BAB V SIMPULAN DAN SARAN	46
5.1 Kesimpulan	46
5.3 Saran.....	46
 DAFTAR PUSTAKA	 48
 LAMPIRAN	

DAFTAR TABEL	Halaman
2.1 Tabel Ringkasan Hasil Penelitian Terdahulu	15
3.1 Tabel Daftar Nama Perusahaan Sampel Penelitian.....	23
3.2 Tabel Pengambilan Keputusan Autokorelasi	25
4.1 Tabel Data Variabel Bebas dan Terikat Perusahaan Manufaktur Sub Sektor Makanan dan Minuman.....	30
4.2 Tabel Statistik Deskriptif Variabel Penelitian.....	31
4.3 Tabel Uji Normalitas Data	33
4.4 Tabel Uji Normalitas Data Setelah Transformasi Data.....	34
4.5 Table Uji Multikolinieritas.....	35
4.6 Table Uji Autokorelasi.....	36
4.7 Table Uji Normalitas.....	38
4.8 Table Analisis Regresi Linear Berganda.....	39
4.9 Table Koefisien Determinasi (R^2)	40
4.10 Tabel Uji F	41
4.11 Tabel Uji t	42

DAFTAR GAMBAR

Gambar:	Halaman
2.1 Gambar Kerangka Pemikiran.....	19
4.2 Gambar uji heterokedastisitas	37

\

DAFTAR LAMPIRAN

Lampiran

1. Surat Kesepakatan Bimbingan Laporan Akhir Pembimbing I
2. Surat Kesepakatan Bimbingan Laporan Akhir Pembimbing II
3. Kartu Konsultasi Laporan Akhir Pembimbing I
4. Kartu Konsultasi Laporan Akhir Pembimbing II
5. Tabel Perhitungan Rasio
6. Tabel Durbin Watson
7. Tabel F
8. Tabel T
9. Output SPSS