

**ANALISIS KINERJA KEUANGAN DAN KEMAMPUAN DAERAH DI KABUPATEN
OKU SELATAN, KABUPATEN EMPAT LAWANG, KOTA PAGARALAM DAN
PRABUMULIH TAHUN 2009-2013**



Tugas akhir ini disusun sebagai salah satu syarat
menyelesaikan pendidikan alih jenjang S1 Terapan
pada Program Studi Akuntansi Sektor Publik
Jurusan Akuntansi

oleh:

Novan Bacdri

061340511956

**POLITEKNIK NEGERI SRIWIJAYA
PALEMBANG
2015**



KEMENTERIAN PENDIDIKAN DAN KEBUDAYAAN
POLITEKNIK NEGERI SRIWIJAYA
Jalan Srijaya Negara, Palembang 30139
Telp. 0711-353414 Fax. 0711-355918
Website : www.polisriwijaya.ac.id E-mail : info@polsri.ac.id




TANDA PERSETUJUAN TUGAS AKHIR

Nama : Novan Baedri
NIM : 061340511956
Jurusan : Akuntansi
Program Studi : Akuntansi Sektor Publik
Mata Kuliah : Analisis Laporan Keuangan
Judul Tugas Akhir : Analisis Kinerja Keuangan dan Kemampuan Daerah di Kabupaten OKU Selatan, Kabupaten Empat Lawang, Kota Pagar Alam, dan Kota Prabumulih Tahun 2009-2013


Palembang, Februari 2015

Tim Pembimbing :


Pembimbing I


Rosy Armaini, S.E., M.Si., Ak., CA
NIP 197108242006042001

Pembimbing II


Zulfikri, S.E., MPA
NIP196606111986031004

Mengetahui :
Ketua Jurusan Akuntansi


Aladin, S.E., M.Si, Ak., CA
NIP. 195706141990031001



KEMENTERIAN PENDIDIKAN DAN KEBUDAYAAN
POLITEKNIK NEGERI SRIWIJAYA
PROGRAM STUDI AKUNTANSI SEKTOR PUBLIK
JURUSAN AKUNTANSI

Jalan Sriwijaya Negara, Palembang 30139
Telp. 0711-353414 Email : Akuntansi@polisriwijaya.ac.id



SURAT PERNYATAAN TUGAS AKHIR

Yang bertanda tangan dibawah ini :

Nama : Novan Bacdri
NIM : 061340511956
Jurusan/Program studi : Akuntansi/Akuntansi Sektor Publik
Judul Tugas Akhir : Analisis Kinerja Keuangan dan Kemampuan Daerah di Kabupaten OKU Selatan, Kabupaten Empat Lawang, Kota Pagaralam dan Kota Prabumulih Tahun 2009-2013

Dengan ini menyatakan bahwa :

1. Tugas akhir yang saya buat dengan judul sebagaimana tersebut diatas beserta isinya merupakan hasil penelitian saya sendiri
2. Tugas akhir bukanlah plagiat/salinan Laporan akhir milik orang lain
3. Apabila tugas akhir saya plagiat/menyalin tugas akhir milik orang lain, maka saya sanggup menerima sanksi berupa pembatalan tugas akhir beserta konsekuensinya

Demikianah Surat pernyataan ini saya buat dengan sebenarnya untuk diketahui oleh pihak-pihak yang berkepentingan.

Palembang, Maret 2015
Yang membuat pernyataan



Novan Bacdri
NIM 061340511956

KATA PENGANTAR

Alhamdulillahirobbil'alamin, segala puji dan syukur kepada Allah SWT yang senantiasa melimpahkan rahmat dan hidayah-Nya sehingga penelitian ini dapat diselesaikan tepat pada waktunya, serta shalawat dan salam semoga selalu tercurah kepada pembawa cahaya-Nya, Nabi Muhammad SAW dan para sahabat, pengikutnya hingga akhir zaman.

Penelitian ini dibuat dalam rangka ikut serta dalam penelitian dosen bersama mahasiswa yang berjudul "**Analisis Kinerja Keuangan Serta Kemampuan Daerah Di Kabupaten OKU Selatan, Kabupaten Empat Lawang, Kota Pagar Alam dan Kota Prabumulih Periode 2009-2013**". Analisis kinerja keuangan dan kemampuan daerah menggunakan rasio-rasio yang dipakai sehingga dalam pengelolaan keuangan perusahaan dapat menentukan keputusan dan kebijaksanaan keuangan.

Selama penelitian ini, peneliti sadar bahwa ini semua tidak terlepas dari bantuan, bimbingan, petunjuk dan nasihat – nasihat yang tidak ternilai harganya dari semua pihak. Oleh karena itu penulis ingin menyampaikan ucapan terima kasih yang sedalam – dalamnya kepada :

1. Bapak RD Kusumanto, S.T., M.T., selaku Direktur Politeknik Negeri Sriwijaya
2. Bapak Aladin S.E., M.Si., Ak., CA Selaku Ketua Jurusan Akuntansi Politeknik Negeri Sriwijaya Palembang.
3. Ibu Rita Martini, S.E., M.Si., Ak., CA Selaku Sekretaris Jurusan Akuntansi Politeknik Negeri Sriwijaya
4. Ibu Rosy Armaini S.E., M.Si., Ak., CA Selaku Ketua Prodi Jurusan Akuntansi Sektor Publik Politeknik Negeri Sriwijaya
5. Bapak Zulfikri, S.E., MPA Selaku Pembimbing.
6. Seluruh dosen dan staf Jurusan Akuntansi dan Akuntansi Sektor Publik Politeknik Negeri Sriwijaya yang selama ini dengan keikhlasan hati memberikan ilmu dan pengetahuan kepada kami.
7. Orang tua serta saudara – saudara kami tercinta atas segala dukungan baik moril maupun materil.

Dengan menyadari sepenuhnya kesempurnaan hanya milik Allah SWT, tentunya penelitian ini sangat jauh dari sempurna. Untuk itu segala kritik dan saran yang bersifat membangun akan penulis terima dengan kerendahan hati. Akhir kata penulis ucapkan semoga kita semua senantiasa mendapatkan limpahan rahmat dan hidayah-Nya sehingga Penelitian ini dapat bermanfaat bagi kita semua, Amin.

Palembang, Maret 2015

Peneliti

MOTTO :

❖ “Yang Terpenting Kualitas Bukan Kuantitas”.

(Abdul Rahman)

❖ “Keep Respect Each Other”.

(Grandkuser)

❖ “Jika Kau Tidak Mengambil Risiko Maka Kau Tidak Dapat Menciptakan Masa Depan”.

(Penulis)

Kupersembahkan kepada :

- ❖ Kedua Orang Tuaku Tersayang
- ❖ Adik-adikku Yang Tercinta
- ❖ Guru dan dosenku
- ❖ Teman-temanku

ABSTRAK

Analisis Kinerja Keuangan Serta Kemampuan Daerah di Kabupaten OKU Selatan, Kabupaten Empat Lawang, Kota Pagar Alam dan Kota Prabumulih Periode 2009-2013

Novan Bacdri, (Novan_bacdri@yahoo.com) 2014 (xii + 58 halaman)

Subjek penelitian ini adalah Kabupaten dan Kota di Provinsi Sumatera Selatan. Peneliti tertarik mengambil judul “Analisis Kinerja Keuangan Keuangan Serta Kemampuan Daerah di Kabupaten OKU Selatan, Kabupaten Empat Lawang, Kota Pagar Alam dan Kota Prabumulih Periode 2009-2013” Peneliti mendapatkan data dari situs : <http://www.djpkpd.go.id> dan situs internet lainnya, disamping itu peneliti mendapat informasi dari studi pustaka. Berdasarkan laporan keuangan yang disajikan untuk tahun 2009, 2010, 2011, 2012, 2013 masih belum optimalnya PAD sehingga menyebabkan ketergantungan dengan pemerintah pusat sangat besar dan belanja rutin masih mendominasi anggaran belanja. Optimalisasi penerimaan PAD dan diimbangi dengan efisiensi biaya sehingga terciptanya tujuan yang efektif, anggaran yang efisien dan ekonomis. Keterbatasan dalam penelitian ini adalah salah satunya data yang dilaporkan dengan data data dilapangan berbeda hal ini dikarenakan waktu pelaporan dan kebutuhan laporan itu sendiri sehingga penulis hanya mengambil data dari situs tersebut karena sudah di audit.

Kata Kunci : Kinerja Keuangan, Kemampuan Daerah

DAFTAR ISI

Halaman

HALAMAN JUDUL	i
HALAMAN PENGESAHAN.....	ii
HALAMAN PERNYATAAN	iii
KATA PENGANTAR	iv
MOTTO	vi
ABSTRAK	vii
DAFTAR ISI	viii
DAFTAR TABEL	x
DAFTAR GRAFIK.....	xii
BAB I PENDAHULUAN	
1.1 Latar Belakang Masalah.....	1
1.2 Perumusan Masalah	4
1.3 Ruang Lingkup Pembahasan.....	4
1.4 Tujuan dan Manfaat Penelitian	5
1.4.1 Tujuan Penelitian	5
1.4.2 Manfaat Penelitian.....	5
1.5 Sistematika Penulisan	5
BAB II TINJAUAN PUSTAKA	
2.1 Kinerja Keuangan Daerah.....	7
2.1.1 Pengertian Kinerja.....	7
2.1.2 Pengertian Keuangan Daerah.....	7
2.1.3 Pengertian Kinerja Keuangan Daerah.....	8
2.2 Kemampuan Daerah.....	8
2.2.1 Pengertian Kemampuan Daerah.....	8
.....	
2.3 Penelitian Terdahulu.....	9
2.1.1 Rasio Kinerja Keuangan Pemerinntah Daerah	9
2.1.2 Rasio Kemampuan Keuangan Pemerintah Daerah.....	11
BAB III METODOLOGI PENELITIAN	
3.1 Jenis Penelitian.....	13
3.2 Populasi dan Sampel	13
3.3 Metode Pengumpulan Data.....	15
3.3.1 Teknik Pengumpulan Data.....	15
3.3.2 Sumber Data.....	15
3.4 Model dan Tehnik Analisis Data	16
3.4.1 Tehnik Analisis Data	16
BAB IV HASIL PENELITIAN DAN PEMBAHASAN	
4.1 Analisis Data	22
4.1.1 Analisis Data Rasio Kinerja Keuangan Pemerintah Daerah	22
4.1.2 Hasil Analisis Data Rasio Kemampuan Keuangan Pemerintah Daerah.....	37

4.2 Pembahasan Data	40
4.2.1 Pembahasan Data Rasio Kinerja Keuangan Pemerintah Daerah	40
4.2.2 Pembahasan Data Rasio Kemampuan Keuangan Pemerintah Daerah.....	54

BAB V SIMPULAN DAN SARAN

5.1 Simpulan.....	57
5.2 Saran.....	58

DAFTAR PUSTAKA

LAMPIRAN

DAFTAR TABEL

	Halaman	
Tabel 1.1	Pendapatan Asli Daerah Provinsi Sumatera Selatan Periode 5 tahun (dalam jutaan)	2
Tabel 2.1	Pola Hubungan, Kemandirian dan Kemampuan Daerah	7
Tabel 2.2	Tingkat Efektivitas PAD	8
Tabel 2.3	Kategori Kemampuan Daerah	9
Tabel 3.1	Daftar Nama Kota atau Kabupaten yang memiliki PAD rendah	12
Tabel 3.2	Pola Hubungan, Kemandirian dan Kemampuan Daerah	15
Tabel 3.3	Tingkat Efektivitas PAD	16
Tabel 3.4	Kategori Kemampuan Daerah	19
Tabel 4.1	Rasio Kemandirian Kemampuan Keuangan Daerah Tahun 2009	20
Tabel 4.2	Rasio Kemandirian Kemampuan Keuangan Daerah Tahun 2010	21
Tabel 4.3	Rasio Kemandirian Kemampuan Keuangan Daerah Tahun 2011	22
Tabel 4.4	Rasio Kemandirian Kemampuan Keuangan Daerah Tahun 2012	23
Tabel 4.5	Rasio Kemandirian Kemampuan Keuangan Daerah Tahun	

	2013	24
Tabel 4.6	Rasio Kemandirian Keuangan Daerah Periode 2009-2013	25
Tabel 4.7	Rasio Efektivitas PAD Tahun 2009	25
Tabel 4.8	Rasio Efektivitas PAD Tahun 2010	26
Tabel 4.9	Rasio Efektivitas PAD Tahun 2011	26
Tabel 4.10	Rasio Efektivitas PAD Tahun 2012	27
Tabel 4.11	Rasio Efektivitas PAD Tahun 2013	27
Tabel 4.12	Rasio Aktivitas Belanja Rutin Selama Tahun 2009-2013	28
Tabel 4.13	Rasio Aktivitas Belanja Pembangunan Selama Tahun 2009- 2013	29
Tabel 4.14	Rasio Pertumbuhan PAD Periode 2009-2013	31
Tabel 4.15	Rasio Pertumbuhan TPD Periode 2009-2013	32
Tabel 4.16	Rasio Pertumbuhan Belanja Rutin Periode 2009-2013	33
Tabel 4.17	Rasio Pertumbuhan Belanja Pembangunan Periode 2009- 2013	34
Tabel 4.18	Rasio Derajat Otonomi Fiskal Periode 2009-2013	36
Tabel 4.19	Indek Kemampuan Rutin Periode 2009-2013	37

DAFTAR GRAFIK

	Halaman	
Grafik 1.1	Tren PAD Kabupaten atau Kota di Sumatera Selatan (dalam jutaan)	3
Grafik 4.1	Tren Rasio Kemandirian Keuangan Daerah Periode 2009- 2013	39
Grafik 4.2	Tren Rasio Efektivitas PAD Periode 2009-2013	40
Grafik 4.3	Tren Rasio Aktivitas Belanja Rutin Periode 2009-2013	41
Grafik 4.4	Tren Rasio Aktivitas Belanja Pembangunan Periode 2009- 2013	42
Grafik 4.5	Tren Rasio Pertumbuhan PAD Periode 2009-2013	43
Grafik 4.6	Tren Rasio Pertumbuhan TPD Kabupaten OKU Selatan Periode 2009-2013	44
Grafik 4.7	Tren Rasio Pertumbuhan TPD Kabupaten Empat Lawang Periode 2009-2013	45
Grafik 4.8	Tren Rasio Pertumbuhan TPD Kota Pagar Alam Periode 2009-2013	45
Grafik 4.9	Tren Rasio Pertumbuhan TPD Kota Prabumulih Periode 2009-2013	46
Grafik 4.10	Tren Rasio Pertumbuhan Belanja Rutin Kabupaten OKU Selatan Periode 2009-2013	47
Grafik 4.11	Tren Rasio Pertumbuhan Belanja Rutin Kabupaten Empat	

	Lawang Periode 2009-2013	48
Grafik 4.12	Tren Rasio Pertumbuhan Belanja Rutin Kota Pagar Alam Periode 2009-2013	48
Grafik 4.13	Tren Rasio Pertumbuhan Belanja Rutin Kota Prabumulih Periode 2009-2013	49
Grafik 4.14	Tren Rasio Pertumbuhan Belanja Pembangunan Periode 2009-2013	51
Grafik 4.15	Tren Rasio Derajat Otonomi Fiskal Periode 2009-2013	52
Grafik 4.16	Trend Indek Kemampuan Rutin Peiode 2009-2013	54