

**PENGARUH *RETURN ON EQUITY* (ROE), *PRICE EARNING RATIO* (PER), DAN *DEBT TO EQUITY RATIO* (DER) TERHADAP NILAI PERUSAHAAN PADA PERUSAHAAN OTOMOTIF DAN YANG TERDAFTAR DI BURSA EFEK INDONESIA (BEI) PERIODE 2011-2014**



**Laporan Akhir ini disusun sebagai salah satu syarat  
Menyelesaikan pendidikan Diploma III  
Pada Jurusan Akuntansi Program Studi Akuntansi**

**OLEH**

**DESI INNDIARTI  
NIM 0613 3050 1101**

**POLITEKNIK NEGERI SRIWIJAYA**

**PALEMBANG**

**2016**



KEMENTERIAN RISET, TEKNOLOGI DAN PENDIDIKAN TINGGI  
**POLITEKNIK NEGERI SRIWIJAYA**

JURUSAN AKUNTANSI

Jalan Srijaya Negara, Palembang 30139

Telp. 0711-353414 Fax. 0711-355918

Website: <http://polsri.ac.id> E-mail: [akuntansi@polsriwijaya.ac.id](mailto:akuntansi@polsriwijaya.ac.id)

**SURAT PERNYATAAN LAPORAN AKHIR**

Yang bertanda tangan di bawah ini :

Nama : Desi Inndiarti  
NIM : 061330501101  
Jurusan/ Program Studi : DIII Akuntansi / Akuntansi  
Judul Laporan Akhir : Pengaruh *Return On Equity* (ROE), *Price Earning Ratio* (PER), dan *Debt To Equity Ratio* (DER) terhadap Nilai Perusahaan Pada Perusahaan Otomotif dan Komponen Yang Terdaftar Di Bursa Efek Indonesia (BEI) Periode 2011-2014.

Dengan ini menyatakan bahwa :

1. Laporan Akhir yang saya buat dengan judul sebagaimana tersebut diatas beserta isinya merupakan hasil penulisan saya sendiri.
2. Laporan Akhir tersebut bukanlah plagiat atau salinan laporan akhir milik orang lain.
3. Apabila laporan akhir saya plagiat atau menyalin laporan akhir milik orang lain, maka saya sanggup menerima konsekuensinya.

Demikianlah Surat Pernyataan ini saya buat dengan sebenarnya untuk diketahui oleh pihak- pihak yang berkepentingan.

Palembang, Juli 2016

Yang membuat pernyataan,



**Desi Inndiarti**

NIM 061330501101





**KEMENTERIAN RISET, TEKNOLOGI DAN PENDIDIKAN TINGGI  
POLITEKNIK NEGERI SRIWIJAYA  
JURUSAN AKUNTANSI**

**Jalan Srijaya Negara, Palembang 30139**

Telp. 0711-353414 Fax. 0711-355918

Website: <http://www.polsriwijaya.ac.id> E-mail: [akuntansi@polsriwijaya.ac.id](mailto:akuntansi@polsriwijaya.ac.id)

**TANDA PENGESAHAN LAPORAN AKHIR**

Nama : Desi Inndiarti  
NIM : 0613 3050 1101  
Jurusan : Akuntansi  
Program Studi : Akuntansi  
Mata Kuliah : Analisis Laporan Keuangan  
Judul Laporan Akhir : Pengaruh *Return On Equity* (ROE), *Price Earning Ratio* (PER),  
dan *Debt To Equity Ratio* (DER) terhadap Nilai Perusahaan Pada  
Perusahaan Otomotif dan Komponen Yang Teraftar Di Bursa  
Efek Indonesia (BEI) Periode 2011-2014.

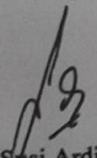
Telah diujikan pada Ujian Laporan Akhir tanggal 04 Agustus 2016

Dihadapan Tim Penguji Jurusan /Program Studi Akuntansi

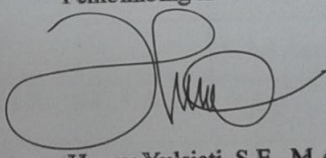
Politeknik Negeri Sriwijaya

Palembang, Agustus 2016

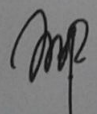
Pembimbing I

  
Dra. Susi Ardiani, M.Si.  
NIP 195903191988032001

Pembimbing II

  
Henny Yulsiati, S.E., M.Ak.  
NIP 196707171997022001

Mengetahui,  
Ketua Jurusan Akuntansi

  
Dr. Evada Dewata, S.E., M.Si., Ak., CA.  
NIP 197806222003122001





**KEMENTERIAN RISET, TEKNOLOGI DAN PENDIDIKAN TINGGI  
POLITEKNIK NEGERI SRIWIJAYA  
JURUSAN AKUNTANSI**

**Jalan Srijaya Negara, Palembang 30139**

Telp. 0711-353414 Fax. 0711-355918

Website: <http://www.polsriwijaya.ac.id> E-mail: [akuntansi@polsriwijaya.ac.id](mailto:akuntansi@polsriwijaya.ac.id)

**PELAKSANAAN REVISI LAPORAN AKHIR (LA)**

Nama : Desi Inndiarti  
NIM : 061330501101  
Jurusan : Akuntansi  
Program Studi : Akuntansi  
Mata Kuliah : Analisis Laporan Keuangan  
Judul Laporan Akhir : Pengaruh *Return On Equity* (ROE), *Price Earning Ratio* (PER), dan *Debt To Equity Ratio* (DER) terhadap Nilai Perusahaan Pada Perusahaan Otomotif dan Komponen Yang Terdaftar Di Bursa Efek Indonesia (BEI) Periode 2011-2014.

Telah melaksanakan revisi terhadap Laporan Akhir yang diujikan pada hari Kamis tanggal 04 Agustus 2016. Pelaksanaan revisi terhadap Laporan Akhir telah disetujui oleh Dosen Penguji yang memberikan revisi:

No	Komentar	Nama Dosen Penguji	Tanggal	Tanda Tangan
1	Perbaiki Tabel Data Rasio	Drs. M. Thoyib, M.Si.	16/08/2016	
2	Perbaiki Grafik	Nelly Masnila, S.E., M.Si., Ak., CA.	15/08/2016	
3	Perbaikan Kesimpulan	Eka Jumarni Fithri, S.E., M.Si., Ak. CA.	16/08/2016	
4	-	Yuli Antina Aryani, S.E., M.Si.		

Palembang, Agustus 2016  
Ketua Penguji

Drs. M. Thoyib, M.Si.  
NIP 195803201988031001



*Motto:*

*“Fabiyyi ala irobbikuma tukadziban”*

*(Ar-Rahman)*

*“Jadilah seperti bunga yang memberikan keharuman bahkan kepada tangan yang telah menghancurkannya”*

*(Sayyidina Ali bin Abi Talib RA)*

*“Sesayang-sayang apapun seseorang kepadamu takkan mampu mengalahkan rasa sayang orang tuamu”*

*(Abu rohan)*

*“Jadilah manusia yang paling banyak memberi bukan menerima”*

*(Penulis)*

*Penulis Persembahkan Untuk:*

- ❖ *Kepada Allah SWT*
- ❖ *Panutanku Muhammad SAW*
- ❖ *Kedua Orang Tua yang Saya Cintai*
- ❖ *Segenap Keluarga Yang Saya Cintai*
- ❖ *Rendi Firnando*
- ❖ *Sahabat kecilku (Dea, Deva, Sari, Serlly, Tari, Yevi)*
- ❖ *Sahabat Seperjuangan dan Teman-Teman Yang Saya Sayangi*
- ❖ *Almamater Yang Saya Banggakan*

## ABSTRAK

**Pengaruh *Return On Equity* (ROE), *Price Earning Ratio* (PER), dan *Debt To Equity Ratio* (DER) Terhadap Nilai Perusahaan Pada Perusahaan Otomotif dan Kompenen yang Terdaftar di BEI Periode 2011-2014**

**Desi Inndiarti. 2016 (xiv + 54 halaman)**

**desiinndiarti@gmail.com**

---

Penelitian ini dilakukan untuk menguji pengaruh variabel *Return On Equity* (ROE), *Price Earning Ratio* (PER), dan *Debt To Equity Ratio* (DER) Terhadap Nilai Perusahaan Pada Perusahaan Otomotif dan Kompenen yang terdaftar di Bursa Efek Indonesia Periode 2011-2014. Teknik sampling yang digunakan adalah *purposive sampling*. Teknik analisis yang digunakan adalah analisis regresi berganda, uji hipotesis menggunakan uji t secara parsial, uji F secara simultan dengan level signifikan 5% dan uji koefisien determinasi. Hasil analisis secara parsial menunjukkan bahwa *Return On Equity* dan *Price Earning Ratio* berpengaruh signifikan terhadap Nilai Perusahaan (*Price Book Value*), sedangkan *Debt To Equity Ratio* tidak berpengaruh terhadap Nilai Perusahaan (*Price Book Value*). Sementara secara simultan menunjukkan bahwa *Return On Equity*, *Price Earning Ratio*, dan *Debt To Equity Ratio* berpengaruh signifikan terhadap Nilai Perusahaan (*Price Book Value*). Kemampuan prediksi dari keempat variabel tersebut terhadap Nilai Perusahaan sebesar 84 % ,sedangkan sisanya 16% dipengaruhi oleh faktor lain yang tidak dimasukkan ke dalam model penelitian.

Kata Kunci: *Return On Equity*, *Price Earning Ratio*, *Debt To Equity Ratio*, Nilai Perusahaan

## ABSTRACT

*The Influence of Return on Equity (ROE), Price Earning Ratio (PER), and Debt to Equity Ratio (DER) Againsts Firm Value of Automotive Companies and Component Listed on the Stock Exchange Period 2011-2014*

**Desi Inndiarti. 2016 (xiv + 54 pages)**

**desiinndiarti@gmail.com**

---

*The purpose of this research is to find the influence of Return on Equity (ROE), Price Earning Ratio (PER), and Debt to Equity Ratio (DER) Againsts Firm Value of Automotive Companies and Component Listed on the Stock Exchange Period 2011-2014. Sampling method used is purposive sampling. The data is analyzed with multilinear regression of ordinary least square, hypotheses test used partial t - test, simultan F – test at level of significance 5% and adjusted R square.. The results show that, Partially, Return on Equity and Price Earning Ratio have significantly influence to Price Book Value, while Debt to Equity Ratio has no effect to Price Book Value. Simultaneously Return on Equity, Price Earning Ratio and Debt to Equity Ratio have significantly influence to Price Book Value. Predictable of the four variables toward Price Book Value is 84 % , while the rest 16 % is affected by other factors that is not included into the study model.*

*Keywords: Return On Equity, Price Earning Ratio, Debt To Equity Ratio, Firm Value*

## KATA PENGANTAR

Syukur alhamdulillah penulis ucapkan sebagai ungkapan rasa syukur yang mendalam kepada Allah SWT atas segala rahmat dan karuniaNya yang berlimpah yang telah diberikan kepada penulis sehingga dapat menyelesaikan penulisan laporan akhir ini guna memenuhi salah satu syarat dalam menyelesaikan studi pada Jurusan Akuntansi Politeknik Negeri Sriwijaya Palembang. Peneliti memilih judul laporan Akhir **“Pengaruh *Return On Equity (ROE)*, *Price Earning Ratio (PER)*, dan *Debt To Equity Ratio (DER)* terhadap Nilai Perusahaan Pada Perusahaan Otomotif dan Komponen Yang Terdaftar Di Bursa Efek Indonesia (BEI) Periode 2011-2014 ”**.

Peneliti menyadari begitu banyak kekurangan yang akan ditemui dalam laporan akhir ini, hal ini dikarenakan keterbatasan ilmu dan pengetahuan yang dimiliki oleh peneliti. Oleh karena itu dengan segala kerendahan hati peneliti tetap mengharapkan kritik dan saran yang bersifat membangun agar laporan akhir ini dapat bermanfaat bagi kita semua.

Dalam menyelesaikan laporan akhir ini penulis telah berusaha semaksimal mungkin disertai bantuan dari berbagai pihak, untuk dapat memberikan yang terbaik. Oleh karena itu peneliti mengucapkan banyak terima kasih kepada:

1. Bapak Dr. Ing. Ahmad Taqwa, MT. Selaku Direktur Politeknik Negeri Sriwijaya.
2. Ibu Dr. Evada Dewata, S.E., M.Si. Ak.,CA. Selaku Ketua Jurusan Akuntansi Politeknik Negeri Sriwijaya.
3. Ibu Yuliana Sari SE., MBA., Ak Selaku Sekretaris Jurusan Akuntansi Politeknik Negeri Sriwijaya
4. Ibu Dra. Susi Ardiani, M.Si. Selaku Pembimbing I yang telah banyak membantu dan membimbing penulis dalam menyelesaikan Laporan Akhir ini.
5. Ibu Henny Yulsiati, S.E., M.Ak. Selaku Pembimbing II yang telah banyak membantu dan membimbing penulis dalam menyelesaikan Laporan Akhir ini.



6. Seluruh Dosen dan staf di jurusan akuntansi yang telah mendidik, membimbing, dan mengarahkan selama proses belajar mengajar di Politeknik Negeri Sriwijaya Palembang.
7. Ibu Ratini yang tidak pernah berhenti mendo'akan dan ayah Abu Rohan yang selalu berjuang dan memberikan yang terbaik untuk keluarga dan anak-anaknya. Serta nenek, kakek dan saudara-saudara tersayang yang telah memberikan semangat dan dukungan kepada penulis.
8. Wak Netto dan Wak Yun yang sudah menyayangi dengan sepenuh hati seperti anak sendiri kepada penulis.
9. Rendi Firnando yang sudah banyak bersabar dalam membantu penulis membuat laporan akhir ini.
10. Sahabat-sahabat seperjuangan 6 AF serta semua teman-teman yang lainnya yang telah memberikan dorongan dan semangat kepada penulis.
11. Semua pihak yang telah banyak membantu yang namanya tidak dapat di sebutkan satu persatu, terimakasih sebesar-besarnya.

Akhir kata, semoga Allah SWT selalu melimpahkan rahmat dan ridhonya atas semua bantuan yang telah diberikan kepada penulis dalam menyelesaikan laporan akhir ini dan penulis berharap semoga laporan akhir ini dapat bermanfaat dalam menambah ilmu dan wawasan bagi kita semua.

Palembang,        Juli 2016

Peneliti

## DAFTAR ISI

<b>HALAMAN JUDUL</b> .....	i
<b>HALAMAN SURAT PERNYATAAN LAPORAN AKHIR</b> .....	ii
<b>HALAMAN TANDA PENGESAHAN LAPORAN AKHIR</b> .....	iii
<b>HALAMAN PELAKSANAAN REVISI LAPORAN AKHIR</b> .....	iv
<b>HALAMAN MOTTO DAN PERSEMBAHAN</b> .....	v
<b>ABSTRAK</b> .....	vi
<b>ABSTRACT</b> .....	vii
<b>KATA PENGANTAR</b> .....	viii
<b>DAFTAR ISI</b> .....	x
<b>DAFTAR TABEL</b> .....	xiii
<b>DAFTAR GAMBAR</b> .....	xiv
<b>DAFTAR LAMPIRAN</b> .....	xv
<b>BAB I PENDAHULUAN</b>	
1.1 Latar Belakang Masalah.....	1
1.2 Rumusan Masalah .....	5
1.3 Ruang Lingkup Pembahasan.....	5
1.4 Tujuan dan Manfaat Penelitian .....	5
1.4.1 Tujuan Penelitian .....	5
1.4.2 Manfaat Penelitian .....	5
1.5 Sistematika Penulisan .....	6
<b>BAB II TINJAUAN PUSTAKA</b>	
2.1 Pengertian Laporan Keuangan .....	8
2.2 Jenis-jenis Laporan Keuangan .....	8
2.3 Pengertian dan tujuan Analisa Laporan Keuangan .....	9
2.4 Metode dan Teknik Analisa Laporan Keuangan.....	10
2.5 Jenis-jenis Analisa Laporan Keuangan .....	12
2.5.1 Rasio Profitabilitas .....	13
2.5.2 Rasio Pasar .....	14
2.5.3 Risiko <i>Leverage</i> / Solvabilitas .....	16
2.6 Nilai Perusahaan.....	17
2.7 Transformasi Data .....	19
2.8 Kerangka Pemikiran.....	19
2.9 Hipotesis.....	20
2.10 Pengaruh Variabel-variabel Terhadap Nilai Perusahaan .....	20
2.10.1 Pengaruh <i>Return on Equity</i> (ROE) Terhadap Nilai Perusahaan.....	20

2.10.2	Pengaruh <i>Price Earning Ratio</i> (PER) Terhadap Nilai Perusahaan.....	21
2.10.3	Pengaruh <i>Debt to Equity Ratio</i> (DER) Terhadap Nilai Perusahaan.....	22
2.11	Penelitian Terdahulu .....	22

### **BAB III METODE PENELITIAN**

3.1	Jenis Penelitian.....	25
3.2	Populasi dan Sampel .....	25
3.2.1	Populasi .....	25
3.2.2	Sampel.....	26
3.3	Model Pengumpulan Data.....	27
3.3.1	Teknik Pengumpulan Data.....	27
3.3.2	Jenis dan Sumber Data .....	28
3.4	Identifikasi dan Definisi Operasional Variabel.....	29
3.4.1	Identifikasi Variabel.....	29
3.4.2	Definisi Operasional Variabel.....	30
3.5	Uji Validitas dan Reliabilitas.....	31
3.5.1	Uji Asumsi Klasik.....	31
3.5.2	Uji Hipotesis .....	33
3.5.2.1	Uji t (Uji Parsial).....	34
3.5.2.2	Uji F (Uji Simultan) .....	35
3.5.2.3	Uji Koefisien Determinasi ( $R^2$ ).....	35
3.6	Model dan Teknik Analisa .....	36
3.6.1	Model Analisa .....	36
3.6.2	Teknik Analisa .....	37

### **BAB IV ANALISIS DAN PEMBAHASAN**

4.1	Deskripsi Objek Penelitian.....	38
4.2	Hasil Peneltian .....	40
4.2.1	Analisis Deskriptif .....	40
4.2.2	Uji Asumsi Klasik.....	41
4.2.2.1	Uji Normalitas.....	41
4.2.2.2	Uji Multikolinieritas.....	44
4.2.2.3	Uji Autokorelasi .....	44
4.2.2.4	Uji Heteroskedastisitas.....	45
4.2.3	Uji Hipotesis .....	46
4.2.3.1	Uji t (Uji Pengaruh Secara parsial) .....	47
4.2.3.2	Uji F (Uji Pengaruh Secara Simultan) .....	48
4.2.3.3	Uji Koefisien Determinasi ( $R^2$ ).....	49
4.3	Pembahasan.....	49
4.3.1	Pengaruh <i>Return on Equity</i> (ROE) Terhadap Nilai Perusahaan.....	49
4.3.2	Pengaruh <i>Price Earning Ratio</i> (PER) Terhadap Nilai Perusahaan.....	50
4.3.3	Pengaruh <i>Debt to Equity Ratio</i> (DER) Terhadap Nilai Perusahaan.....	51

4.3.4	Pengaruh <i>Return on Equity</i> (ROE), <i>Price Earning Ratio</i> (PER), dan <i>Debt to Equity Ratio</i> (DER) secara Simultan Terhadap Nilai Perusahaan .....	52
-------	---	----

#### **BAB IV PENUTUP**

5.1	Simpulan .....	53
5.2	Saran.....	54

#### **DAFTAR PUSTAKA**

#### **LAMPIRAN**

## DAFTAR TABEL

<b>Tabel</b>	<b>Halaman</b>
2.1 Ringkasan Hasil Penelitian Terdahulu .....	22
3.1 Daftar Populasi Penelitian dan Seleksi Sampel .....	26
3.2 Daftar Sampel Penelitian.....	27
4.1 Daftar Sampel.....	38
4.2 Data Rasio .....	39
4.3 Perhitungan Nilai Minimum, Maksimum, Mean dan Standard Deviation	40
4.4 Uji Non – Parametrik .....	42
4.5 Uji Non – Parametrik (Data LN).....	43
4.6 Uji Variance Inflation Factor (VIF) .....	44
4.7 Uji Autokorelasi .....	45
4.8 Uji t (Uji Pengaruh Secara Parsial) .....	47
4.9 Uji F (Uji Pengaruh Secara Simultan) .....	48
4.10 Uji Koefisien Determinasi ( $R^2$ ).....	49

## DAFTAR GAMBAR

<b>Gambar</b>	<b>Halaman</b>
2.1 Kerangka Pemikiran.....	20
4.1 Uji Normalitas (LN).....	43
4.3 Uji Heterokedastisitas .....	46

## DAFTAR LAMPIRAN

### Lampiran

1. Surat Kesepakatan Bimbingan Laporan Akhir Pembimbing I
2. Surat Kesepakatan Bimbingan Laporan Akhir Pembimbing II
3. Kartu Konsultasi Bimbingan Akhir Pembimbing I
4. Kartu Konsultasi Bimbingan Akhir Pembimbing II
5. Tabel Tabulasi Sampel Penelitian
6. Tabel Uji Statistik Deskriptif
7. Tabel Uji Normalitas Sebelum Transformasi
8. Tabel Uji Normalitas Setelah Transformasi
9. Hasil Analisis Regresi
10. Tabel Durbin-Watson