

LAMPIRAN 3 GAMBAR

1. Bahan Baku




Serbuk Kayu Kering



Perekat Kanji

2. Bahan Tambahan



Minyak Jelantah

3. Pengeringan Serbuk Kayu



Pengeringan didalam oven

4. Pembuatan Bahan Bakar Biomassa



Pencampuran Komposisi dan Pencetakan

5. Penengrigan Produk Bahan Bakar Biomassa



Pengeringan Dalam Oven



6. Analisa produk



Analisa Kadar Air



Analisa Kadar Abu



Analisa Uji Nyala



Analisa Nilai Kalor



Analisa Kadar Zat Terbang

