

**WEBSITE INFORMASI KEBUDAYAAN KABUPATEN PENUKAL ABAB  
LEMATANG ILIR (PALI)**



**LAPORAN AKHIR**

**Laporan ini disusun sebagai salah  
satu persyaratan atas mata kuliah Laporan Akhir pada Jurusan Teknik  
Komputer**

**Oleh:**

**Riri Hanifah  
0614 3070 2012**

**JURUSAN TEKNIK KOMPUTER  
POLITEKNIK NEGERI SRIWIJAYA  
PALEMBANG  
2017**

**WEBSITE INFORMASI KEBUDAYAAN KABUPATEN PENUKAL ABAB  
LEMATANG ILIR**




Laporan Akhir ini disusun sebagai salah satu syarat menyelesaikan  
Pendidikan Diploma III pada Jurusan Teknik Komputer


Oleh:

Riri Hanifah  
061430702012


Pembimbing I

  
Yulian Mirza, S.T., M. Kom.  
NIP 196007121990031003

Palembang, Juli 2017  
Pembimbing II

  
Azwardi, S.T., M.T.  
NIP 197005232005011004

Mengetahui,  
Ketua Jurusan Teknik Komputer,

  
Ir. A. Bahr, Joni Malvan, M.Kom.  
NIP 196007101991031001

**WEBSITE INFORMASI KEBUDAYAAN KABUPATEN PENUKAL ABAB  
LEMATANG ILIR**



**Telah diuji dan dipertahankan di depan dewan penguji pada sidang laporan  
akhir pada Rabu 19 Juli 2017**

**Tanda Tangan**

**Ketua Dewan Penguji  
Ahyar Supani, S.T.,M.T  
NIP 196802111992031002**

**Anggota Dewan Penguji  
Herlambang Saputra, S.Pd.,M.Kom.,Ph.D  
NIP 198103182008121002**

**M.Miftakhul Amin, S.Kom.,M.Eng  
NIP 197912172012121001**

**Isnaini Azro, S.Kom.,M.Kom  
NIP 197310012002121003**

**Palembang, 28 Juli 2017  
Mengetahui,  
Ketua Jurusan Teknik Komputer**

**Ir.A.Bahr Joni Malyan, M.Kom.  
NIP.196007101991031001**

## ABSTRAK

### **WEBSITE INFORMASI KEBUDAYAAN KABUPATEN PENUKAL ABAB LEMATANG ILIR (PALI)**

---

**(Riri Hanifah, 2017 : 84 Halaman)**

Kemajuan teknologi informasi sekarang ini digunakan personal atau masyarakat untuk sarana dan prasarana menyebarkan informasi. Salah satunya informasi kebudayaan kabupaten PALI. Di PALI sendiri banyak informasi kebudayaan yang belum tersebar luas di masyarakat. Untuk itu penulis mengangkat laporan ini berjudul “*Website Informasi Kebudayaan Kabupaten Penukal Abab Lematang Ilir*”. Tujuan utama dari pembuatan laporan ini adalah untuk membuat *website* dengan menggunakan *wix*. *Website* ini berfungsi mengenalkan kebudayaan yang ada di kabupaten Penukal Abab Lematang Ilir agar bisa di kenal masyarakat luas melalui *website online*. Dalam pembuatan *website* ini tidak perlu menggunakan *coding program*, dikarenakan *wix* merupakan *web builder* gratis yang langsung *drag* dan *drop*.

Kata Kunci : *Website, Wix, Kebudayaan, Pali*

## **ABSTRACT**

### **WEBSITE CULTURAL INFORMATION DISTRICT OF PENUKAL ABAB LEMATANG ILIR (PALI)**

---

**(Riri Hanifah, 2017: page 84)**

Advances in information technology is now used personally or society for facilities and infrastructure. The wrong cultural information PALI district. In PALI itself a lot of cultural information that has not spread widely in the community. For that the authors raised this report entitled "Information Website Culture District Penukal Abab Lematang Ilir". The main purpose of making this report is to create a website using wix. This website serves to introduce the existing culture in the regency of Penukal Abab Lematang Ilir in order to get to know the public through the online website. In making this website no need to use coding program, due to wix is a free web builder that directly drag and drop.

Keywords : Website, Wix, Culture, Pali

## Motto

" Teruslah belajar dan jangan pernah takut untuk berubah. Bukan untuk menjadi sempurna,tapi untuk menjadi lebih baik dari sebelumnya. Ingat! Untuk perkembangan. Bukan kesempurnaan" ([Lenang Manggala](#))

Karena setiap detik yang berlalu akan menjadi kenangan, jangan pernah meremehkan kebersamaan sebelum waktu mengajarmu arti sebuah kehilangan dan kamu hanya bisa menyalahkan keadaan.

Memulai dengan penuh keyakinan, Menjalankan dengan penuh keikhlasan  
Menyelesaikan dengan penuh kebahagiaan!!

Kupersembahkan kepada:

- ❖ Kedua Orang Tuaku Tercinta Ayah Arjunai dan Ibu Sumiati (Almh).
- ❖ Kakak dan keponaanku.
- ❖ Sahabat-sahabatku
- ❖ Kedua dosen pembimbingku Bapak Yulian Mirza dan Bapak Azwardi
- ❖ Seluruh teman-teman seperjuangan 6CA,CB,CC dan CD
- ❖ Almamaterku POLSRI

## KATA PENGANTAR

Puji syukur Penulis ucapkan atas kehadiran Allah SWT, karena dengan rahmat dan karunia-Nya penulis dapat menyelesaikan Laporan Akhir (LA). Adapun maksud dan tujuan penulis Laporan Akhir (LA) ini adalah sebagai syarat yang harus dijalankan oleh mahasiswa Teknik Komputer agar dapat menyelesaikan Program Studi Diploma III Teknik Komputer Politeknik Negeri Sriwijaya dengan judul Laporan **“WEBSITE INFORMASI KEBUDAYAAN KABUPATEN PENUKAL ABAB LEMATANG ILIR (PALI)”**

Dalam penyusunan laporan ini kami telah banyak menerima bantuan berupa masukan-masukan dari berbagai pihak, untuk itu penulis mengucapkan terimakasih yang tulus dan ikhlas kepada:

1. Allah SWT karena ridho dan karunia-Nya, saya mampu menyelesaikan laporan ini.
2. Nabi besar Muhammad SAW yang telah membawa kita dari zaman kegelapan ke zaman yang terang benderang.
3. Orang tua saya yang selalu memberikan dukungan serta bantuan baik moril maupun materil serta curahan kasih sayang beriring lantunan doa yang mereka panjatkan untuk saya.
4. Bapak Yulian Mirza, S.T., M.Kom selaku dosen pembimbing yang telah membantu dalam pembuatan laporan ini.
5. Bapak Azwardi, S.T., M.T selaku dosen pembimbing saya dalam pembuatan laporan ini, dan yang telah mengajarkan dan memberi masukan kepada saya.
6. Dinas Kebudayaan dan Pariwisata Kabupaten PALI yang telah memberikan data dan informasi serta memberikan izin dalam pembuatan *website* ini.
7. Seluruh Dosen dan segenap Karyawan/I di lingkungan Jurusan Teknik Komputer Politeknik Negeri Sriwijaya
8. Kepada sahabat kecil saya yang membantu doa untuk mengerjakan laporan ini.

9. Kepada keluarga besar Sumiati dan Arjunai yang telah memberikan semangat dan do'a kepada penulis.
10. Kepada sahabat seperjuang "BGC" Cimel, Limbad, Sanindi, Srik yang telah saling membantu memberikan semangat dan motivasi untuk mengerjakan laporan ini.
11. "Geng cabe-cabean" Puncak Sekuning yang membantu doa dan semangat untuk mengerjakan laporan ini
12. Semua teman-teman di Jurusan Teknik Komputer Khususnya anak-anak CA, CB, CC, dan CD angkatan 2014 yang telah berjuang bersama-sama dalam meraih kesuksesan.
13. Seluruh pihak yang telah membantu dalam menyelesaikan Laporan Akhir.

Pada akhirnya penulis sampaikan permintaan maaf yang setulus-tulusnya dan kepada Allah SWT penulis memohon ampun, bila terdapat kata-kata yang kurang berkenan baik disengaja maupun tidak disengaja, karena penulis menyadari masih banyak kekurangan dan kesalahan dalam pembuatan Laporan Akhir ini, kesalahan hanya milik manusia dan kebenaran hanya milik Allah SWT semata, untuk itu penulis mengharapkan masukkan berupa kritik dan saran yang membangun kesempurnaan. Semoga Laporan Akhir ini dapat bermanfaat bagi semua pihak, khususnya mahasiswa Jurusan Teknik Komputer di masa yang akan datang.

Palembang, Agustus 2017

Penulis



## DAFTAR ISI

HALAMAN JUDUL .....	i
HALAMAN PENGESAHAN.....	ii
ABSTRAK .....	iii
MOTTO .....	v
KATA PENGANTAR.....	vi
DAFTAR ISI.....	viii
DAFTAR GAMBAR.....	xiii
DAFTAR TABEL .....	xvi

### BAB 1 PENDAHULUAN

1.1. Latar Belakang .....	1
1.2. Rumusan Masalah .....	2
1.3. Batasan Masalah.....	2
1.4. Tujuan dan Manfaat .....	2
1.4.1 Tujuan .....	2
1.4.2 Manfaat .....	2

### BAB II TINJAUAN PUSTAKA

2.1. Informasi .....	3
2.1.1. Konsep Dasar Informasi.....	3
2.1.1. Hirarki Informasi .....	4
2.2. Dinas Kebudayaan dan Pariwisata Kabupaten PALI.....	4
2.2.1. Visi .....	4
2.2.2. Misi .....	4
2.3. Pengertian <i>Web</i> dan <i>Website</i> .....	5
2.3.1 Pengertian <i>Home Page</i> .....	5
2.3.2 Pengertian <i>Layout</i> .....	6
2.3.1 <i>Rekayasa Web</i> .....	6
2.4. <i>Wix.com</i> .....	7

2.4.1 Menu dan Fasilitas pada <i>Wix.com</i> .....	7
2.5. Adobe Photoshop .....	11
2.5.1 Toolbox pada Adobe Photoshop.....	11
2.6.UML ( <i>Unified Modelling Language</i> ).....	14
2.6.1 <i>Use Case</i> .....	14

### **BAB III PERANCANGAN WEBSITE**

3.1. Tujuan Perancangan .....	17
3.2. Perancangan <i>Website</i> .....	17
3.3. <i>Use Case Diagram</i> .....	17
3.4. Perancangan Layout Halaman <i>Website</i> .....	20
3.4.1 Perancangan Desain Tampilan Halaman .....	20
3.4.1.1 Halaman Home .....	20
3.4.1.2 Halaman Adat Budaya.....	21
3.4.1.3 Halaman Lagu Daerah.....	21
3.4.1.4 Halaman Tari Daerah.....	22
3.4.1.5 Halaman Situs Bersejarah.....	22
3.4.1.6 Halaman Instansi .....	23
3.4.1.7 Halaman Potensi Daerah .....	23
3.4.1.8 Halaman <i>About</i> .....	24
3.4.1.9 Halaman <i>Contact</i> .....	24
3.4.1.10 Halaman Forum .....	25
3.5 Tabel Pengujian.....	26

### **BAB IV HASIL DAN PEMBAHASAN**

4.1 Halaman Utama pada <i>Website</i> .....	28
4.2 Tampilan Halaman <i>Home</i> .....	28
4.2.1 Tampilan ke-2 pada Halaman <i>Home</i> .....	29
4.2.2 Tampilan Posting ke-3 Halaman <i>Home</i> .....	31
4.2.3 Tampilan Posting ke-4 Halaman <i>Home</i> .....	32
4.2.4 Tampilan Posting ke-5 Halaman <i>Home</i> .....	33

4.3	Tampilan Halaman Adat Budaya .....	35
4.3.1	Tampilan Artikel Rumah Pangkal.....	36
4.3.2	Tampilan Artikel Kain Perawan .....	37
4.3.3	Tampilan Artikel Lelang Lebung.....	39
4.4	Tampilan Halaman Lagu Daerah .....	40
4.4.1	Tampilan Artikel Lagu Pali Tersenyum .....	42
4.4.2	Tampilan Artikel Lagu Mantang .....	43
4.4.3	Tampilan Artikel Lagu Bumi Serepat Serasan .....	45
4.4.4	Tampilan Artikel Lagu Inilah Paliku .....	46
4.5	Tampilan Halaman Tari Daerah.....	48
4.5.1	Tampilan Artikel Tari Ritus Tubuh Candi Bumi Ayu .....	49
4.5.2	Tampilan Artikel Tari Burung Putih.....	51
4.5.3	Tampilan Tari Serepat Serasan .....	52
4.5.4	Tampilan Artikel Tari Lading .....	53
4.6	Tampilan Halaman Situs Bersejarah .....	55
4.7	Tampilan Halaman Instansi .....	56
4.8	Tampilan Halaman Potensi Daerah.....	57
4.9	Tampilan Halaman <i>About</i> .....	58
4.10	Tampilan Halaman <i>Contact</i> .....	59
4.11	Tampilan Halaman Forum .....	60
4.12	Uji Coba Fitur <i>Website</i> .....	61
4.12.1	Tampilan Awal Berhasil ke Halaman <i>Home</i> .....	61
4.12.2	Tampilan Awal Gagal ke Halaman <i>Home</i> .....	62
4.12.3	Menjalankan Fitur <i>Tag Cloud</i> .....	62
4.12.4	Fitur <i>Social Bar (Youtube)</i> .....	63
4.12.5	Fitur <i>Social Bar (Google+)</i> .....	63
4.12.6	Fitur <i>Social Bar (Twitter)</i> .....	64
4.12.7	Fitur <i>Social Bar (Facebook)</i> .....	64
4.12.8	Fitur <i>Social Bar (Instagram)</i> .....	65
4.12.9	Fitur <i>Categories</i> .....	65

4.12.10	Fitur <i>Archive</i> .....	66
4.12.11	Featured Review .....	66
4.12.12	Fitur <i>Shared On Facebook</i> .....	67
4.12.13	Fitur <i>Shared On Twitter</i> .....	67
4.12.14	Fitur <i>Shared On LinkedIn</i> .....	68
4.12.15	Fitur <i>Shared On Pinterest</i> .....	68
4.12.16	Fitur <i>Shared On Google+</i> .....	69
4.12.17	Memutar Lagu Pali Tersenyum .....	69
4.12.18	Memutar Lagu Mantang.....	70
4.12.19	Memutar Lagu Bumi Serepat Serasan .....	70
4.12.20	Memutar Lagu Inilah Paliku .....	70
4.12.21	Unduh Lagu Pali Tersenyum .....	71
4.12.22	Unduh Lagu Mantang .....	71
4.12.23	Unduh Lagu Bumi Serepat Serasan .....	71
4.12.24	Unduh Lagu Inilah Paliku .....	72
4.12.25	Membagikan Halaman Lagu Daerah ke <i>Facebook</i> .....	72
4.12.26	Membagikan Halaman Lagu Daerah ke <i>Twitter</i> .....	73
4.12.27	Membagikan Halaman Lagu Daerah ke <i>Google+</i> .....	73
4.12.28	Menonton Video Tari Ritus Tubuh Candi Bumi Ayu .....	74
4.12.29	Menonton Video Tari Burung Putih .....	74
4.12.30	Menonton Video Tari Serepat Serasan .....	75
4.12.31	Unduh Video Tari Ritus Tubuh Candi Bumi Ayu .....	75
4.12.32	Unduh Video Tari Burung Putih.....	76
4.12.33	Unduh Video Tari Serepat Serasan.....	76
4.12.34	Mengirim Pesan dari Halaman <i>Contact</i> .....	77
4.12.35	Admin Menerima Pesan.....	77
4.12.36	Membuat Komentar dengan Akun <i>Facebook</i> .....	78
4.12.37	Mengakses Forum.....	78
4.12.38	Membuat Postingan di Forum.....	79
4.13	Tabel Pengujian.....	80
4.13.1	Tabel Pengujian Hak Akses Admin.....	80

4.13.2 Tabel Pengujian Hak Akses Pengunjung.....	82
4.14 Analisa .....	83

## **BAB V PENUTUP**

5.1. Kesimpulan .....	84
5.2. Saran.....	84

## **DAFTAR PUSTAKA**

## **LAMPIRAN**

## DAFTAR GAMBAR

	Halaman
Gambar 2.1 Blok Diagram Informasi .....	4
Gambar 2.2 Halaman <i>Site Manager Wix.com</i> .....	7
Gambar 2.3 Fungsi <i>Add</i> pada <i>wix.com</i> .....	8
Gambar 2.4 Fungsi <i>Wix App Market</i> .....	8
Gambar 2.5 Fungsi <i>My Upload</i> .....	9
Gambar 2.6 Halaman <i>Blog Manager</i> .....	9
Gambar 2.7 <i>Page Website Manager</i> .....	10
Gambar 2.8 Fungsi Simpan dan Publikasi .....	10
Gambar 3.1 <i>Use Case Diagram</i> .....	18
Gambar 3.2 Desain Tampilan Awal <i>Website</i> .....	20
Gambar 3.3 Desain Tampilan Halaman <i>Home</i> .....	20
Gambar 3.4 Tampilan Halaman Adat Budaya .....	21
Gambar 3.5 Desain Tampilan Halaman Lagu Daerah .....	21
Gambar 3.6 Desain Tampilan Halaman Tari Daerah .....	22
Gambar 3.7 Desain Tampilan Halaman Situs Bersejarah .....	22
Gambar 3.8 Desain Tampilan Halaman Instansi .....	23
Gambar 3.9 Desain Tampilan Halaman Potensi Daerah .....	23
Gambar 3.10 Desain Tampilan Halaman <i>About</i> .....	24
Gambar 3.11 Desain Tampilan Halaman <i>Contact</i> .....	24
Gambar 3.12 Desain Tampilan Halaman Forum .....	25
Gambar 4.1 Halaman Utama pada <i>Website</i> .....	28
Gambar 4.2 Tampilan Halaman <i>Home</i> .....	29
Gambar 4.3 Tampilan Halaman Posting ke-2 .....	30
Gambar 4.4 Tampilan Halaman Posting ke-3 .....	31
Gambar 4.5 Tampilan Halaman Posting ke-4 .....	45
Gambar 4.6 Tampilan Halaman Posting ke-5 .....	54
Gambar 4.7 Tampilan Halaman Adat Budaya .....	35
Gambar 4.8 Tampilan Artikel Rumah Pangkal .....	37
Gambar 4.9 Tampilan Artikel Kain Perawan .....	38

Gambar 4.10 Tampilan Artikel Kain Lelang Lebung .....	40
Gambar 4.11 Tampilan Halaman Lagu Daerah .....	41
Gambar 4.12 Tampilan Artikel Lagu Pali Tersenyum.....	42
Gambar 4.13 Tampilan Artikel Lagu Mantang.....	44
Gambar 4.14 Tampilan Artikel Lagu Bumi Serapat Serasan.....	45
Gambar 4.15 Tampilan Artikel Lagu Inilah Paliku .....	47
Gambar 4.16 Tampilan Halaman Tari Daerah.....	48
Gambar 4.17 Tampilan Artikel Tari Ritus Tubuh Candi Bumi Ayu .....	50
Gambar 4.18 Tampilan Artikel Tari Burung Putih .....	51
Gambar 4.19 Tampilan Artikel Tari Serapat Serasan .....	53
Gambar 4.20 Tampilan Artikel Tari Lading .....	54
Gambar 4.21 Tampilan Halaman Situs Bersejarah .....	55
Gambar 4.22 Tampilan Halaman Instansi.....	56
Gambar 4.23 Tampilan Halaman Potensi Daerah .....	58
Gambar 4.24 Tampilan Halaman <i>About</i> .....	58
Gambar 4.26 Tampilan Halaman Forum .....	60
Gambar 4.27 Tampilan Awal Berhasil ke Halaman Home.....	61
Gambar 4.28 Tampilan Awal Gagal ke Halaman Home .....	62
Gambar 4.29 Menjalankan Fitur <i>Tag Cloud</i> .....	62
Gambar 4.30 Fitur <i>Social Bar (Youtube)</i> .....	63
Gambar 4.31 Fitur <i>Social Bar (Google+)</i> .....	63
Gambar 4.32 Fitur <i>Social Bar (Twitter)</i> .....	64
Gambar 4.33 Fitur <i>Social Bar (Facebook)</i> .....	64
Gambar 4.34 Fitur <i>Social Bar (Instagram)</i> .....	65
Gambar 4.35 Fitur <i>Categoris</i> .....	65
Gambar 4.36 Fitur <i>Archive</i> .....	66
Gambar 4.37 <i>Featured Review</i> .....	66
Gambar 4.38 Fitur <i>Shared On Facebook</i> .....	67
Gambar 4.39 Fitur <i>Shared On Twitter</i> .....	67
Gambar 4.40 Fitur <i>Shared On LinkedIn</i> .....	68
Gambar 4.41 Fitur <i>Shared On Pinterest</i> .....	68

Gambar 4.42 Fitur <i>Shared On Google+</i> .....	69
Gambar 4.43 Memutar Lagu Pali Tersenyum.....	69
Gambar 4.44 Memutar Lagu Mantang.....	70
Gambar 4.45 Memutar Lagu Bumi Serapat Serasan.....	70
Gambar 4.46 Memutar Lagu Inilah Paliku .....	70
Gambar 4.47 Unduh Lagu Pali Tersenyum.....	71
Gambar 4.48 Unduh Lagu Mantang .....	71
Gambar 4.49 Unduh Lagu Bumi Serapat Serasan .....	71
Gambar 4.50 Unduh Lagu Inilah Paliku .....	72
Gambar 4.51 Membagikan Halaman Lagu Daerah ke Facebook .....	72
Gambar 4.52 Membagikan Halaman Lagu Daerah ke Twitter .....	73
Gambar 4.53 Membagikan Halaman Lagu Daerah ke <i>Google+</i> .....	73
Gambar 4.54 Menonton Video Tari Ritus Tubuh Candi Bumi Ayu.....	74
Gambar 4.55 Menonton Video Tari Bawang Putih .....	74
Gambar 4.56 Menonton Video Tari Serapat Serasan.....	75
Gambar 4.57 Unduh Tari Ritus Tubuh Candi Bumi Ayu .....	75
Gambar 4.58 Unduh Tari Bawang Putih.....	76
Gambar 4.59 Unduh Tari Serapat Serasan.....	76
Gambar 4.60 Mengirim Pesan dari Halaman Contact .....	77
Gambar 4.61 Admin Menerima Pesan .....	77
Gambar 4.62 Membuat Komentar dengan Akun <i>Facebook</i> .....	78
Gambar 4.63 Mengakses Forum .....	78
Gambar 4.64 Membuat Postingan di Forum .....	79



## DAFTAR TABEL

	Halaman
Tabel 2.1 Tabel Fungsi Toolbox pada Adobe Photoshop .....	11
Table 2.2 Simbol Diagram <i>Use Case</i> .....	14
Tabel 3.1 Deskripsi <i>Use Case</i> .....	17
Tabel 3.2 Tabel Pengujian.....	26
Tabel 4.1 Tabel Pengujian Hak Akses Admin .....	80
Tabel 4.2 Tabel Pengujian Hak Akses Pengunjung .....	82