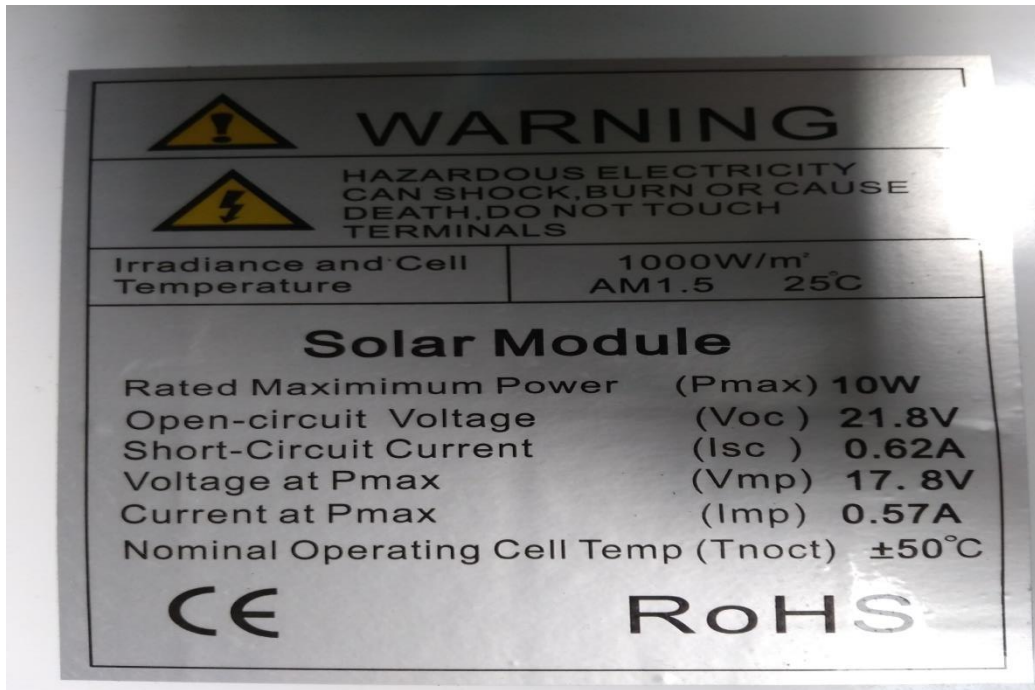


Gambar Proses pengerjaan alat



Namplate solar cell



Namplate Baterai



Proses Pembuatan Sensor



Penempatan Komponen




Pembuatan kerangka mekanik



Pengecatan Kerangka




Pembuatan Tutup komponen




Penempatan Alat ukur




Pengujian Daya yang Di serap Panel Surya




Pengujian LCD




Pengeleman Komponen



Pengeleman Komponen



Perakitan Rangkaian



Pengujian Sensor





Penempatan Servo



Pengecatan Kerangka



Penyambungan kabel Output Panel Surya



Pengujian Solar Tracking