

**ANALISIS KINERJA KEUANGAN DENGAN METODE *ECONOMIC*  
*VALUE ADDED* DAN *Q-TOBIN* PADA PT SALIM IVOMAS  
PRATAMA TBK PALEMBANG**



**LAPORAN AKHIR**

Laporan Akhir Ini Disusun Sebagai Salah Satu Syarat  
Menyelesaikan Pendidikan Diploma III  
Pada Jurusan Akuntansi Program Studi DIII Akuntansi

**Oleh:**

**KARLINA DEVI**

**0614 3050 0343**

**POLITEKNIK NEGERI SRIWIJAYA  
PALEMBANG**

**2017**



KEMENTERIAN RISET, TEKNOLOGI DAN PENDIDIKAN TINGGI  
POLITEKNIK NEGERI SRIWIJAYA  
Jalan Srijaya Negara Palembang 30139  
Telp.0711-353414 Fax. 0711- 355918  
E-mail: [Info@polisriwijaya.ac.id](mailto:Info@polisriwijaya.ac.id) Website: [www.polsri.ac.id](http://www.polsri.ac.id)

### SURAT PERNYATAAN

Yang bertanda tangan dibawah ini :

Nama : Karlina Devi  
NPM : 0614 3050 0343  
Jurusan : Akuntansi  
Mata Kuliah : Akuntansi Manajemen  
Judul Laporan Akhir : Analisis Kinerja Keuangan Dengan Metode  
*Economic Value Added* dan *Q-Tobin* Pada PT Salim  
Ivomas Pratama Tbk Palembang

Dengan ini menyatakan bahwa :

1. Laporan akhir yang saya buat dengan judul sebagaimana tersebut diatas beserta isinya merupakan hasil penelitian saya sendiri.
2. Laporan akhir tersebut bukanlah plagiat atau salinan laporan akhir milik orang lain.
3. Apabila laporan akhir saya plagiat atau salinan laporan akhir milik orang lain, saya sanggup menerima sanksi berupa pembatalan laporan akhir ini dan konsekuensinya.

Demikianlah surat pernyataan ini saya buat dengan sebenarnya untuk diketahui oleh pihak-pihak yang berkepentingan.

Palembang, Juni 2017

Yang membuat pernyataan,



Karlina Devi  
NPM 061430500343





KEMENTERIAN RISET, TEKNOLOGI DAN PENDIDIKAN TINGGI  
POLITEKNIK NEGERI SRIWIJAYA

Jalan Srijaya Negara Palembang 30139

Telp.0711-353414 Fax. 0711- 355918

E-mail: [Info@polisriwijaya.ac.id](mailto:Info@polisriwijaya.ac.id) Website: [www.polsri.ac.id](http://www.polsri.ac.id)

TANDA PENGESAHAN LAPORAN AKHIR

Nama : Karlina Devi  
NPM : 0614 3050 0343  
Jurusan : Akuntansi  
Program studi : DIII Akuntansi  
Mata Kuliah : Akuntansi Manajemen  
Judul Laporan Akhir: Analisis Kinerja Keuangan Dengan Metode  
*Economic Value Added* dan *Q-Tobin* Pada PT Salim  
Ivomas Pratama Tbk Palembang

Telah diujikan pada Ujian Laporan Akhir tanggal 17 Juli 2017

Dihadapan Tim Penguji Jurusan/Program Studi Akuntansi

Politeknik Negeri Sriwijaya

Palembang, Juli 2017

Pembimbing I

Dr. M. Thoyib, S.E., M.Si.  
NIP.195803201988031001

Pembimbing II

Siska Aprianti, S.E., M.Si., Ak., CA  
NIP. 197804102005012020

Mengetahui,  
Ketua Jurusan Akuntansi

Dr. Evada Dewata, S.E., M.Si., Ak., CA  
NIP.197806222003122001






**PELAKSANAAN REVISI LAPORAN AKHIR**

Yang bertanda tangan dibawah ini :


Nama : Karlina Devi  
 NPM : 0614 3050 0343  
 Jurusan : Akuntansi  
 Mata Kuliah : Akuntansi Manajemen  
 Judul Laporan Akhir : Analisis Kinerja Keuangan Dengan Metode *Economic Value Added* dan *Q-Tobin* Pada PT Salim Ivomas Pratama Tbk Palembang

Telah melaksanakan revisi terhadap Laporan Akhir yang diujikan pada hari Senin tanggal 17 Juli 2017. Pelaksanaan revisi terhadap Laporan Akhir tersebut telah disetujui oleh Dosen Penguji yang memberikan Revisi :

No	Komentar	Nama Dosen Penguji	Tanggal	Tanda Tangan
1.	-	Firmansyah, S.E., M.M NIP 196007231989031001	20/7 2017	
2.	-	Yuliana Sari, S.E., MBA., Ak NIP 197707292008012015	24/7 2017	
3.	Judul Laporan Akhir diberi nama kota dan Kesimpulan ditinjau ulang	Sarikadarwati, S.E., M.Si., Ak NIP 197110262001122002	24/7 2017	
4.	Perbaiki Daftar Pustaka	Bainil Yuliana, S.E., M.Si NIP 196107011989032001	25/7 2017	

Palembang, Juli 2017

Ketua Penguji,

  
Bainil Yuliana, S.E., M.Si  
 NIP 196107011989032001



## MOTTO DAN PERSEMBAHAN

### MOTTO:

Karena sesungguhnya sesudah kesulitan akan ada kemudahan

Sesungguhnya sesudah kesulitan akan ada kemudahan

(QS : Al-Insyirah: 5-6)

Berdoalah (mintalah) kepadaKu (Allah SWT), Pastilah Aku kabulkan untukmu

(QS : Al-Mukmin: 60)

**Mulailah hari-harimu dengan kebaikan, maka harimu akan indah**

**- Penulis –**

**Hidup itu tidak boleh sederhana,**

**hidup itu harus hebat, luas, kuat, besar dan bermanfaat.**

**Yang sederhana adalah Sikapnya!**

**- Penulis -**

### **Kupersembahkan kepada :**

- ☞ Allah SWT karena dengan izinnya hamba dapat melewati proses hidup ini
- ☞ Orang Tuaku Tercinta dan Terkasih atas pelajaran hidup yang tak tergantikan
- ☞ Saudara perempuan dan laki-lakiku Mely dan Ivan
- ☞ Para Dosen yang Kuhormati
- ☞ Sahabat-sahabat seperjuanganku
- ☞ Teman kelas AA akuntansi 2014
- ☞ HMJ Akuntansi Polsri
- ☞ Almamaterku yang ku banggakan “POLITEKNIK NEGERI SRIWIJAYA”

## ABSTRAK

### **Analisis Kinerja Keuangan Dengan Metode *Economic Value Added* dan *Q-Tobin* Pada PT Salim Ivomas Pratama Tbk Palembang**

**Karlina Devi, 2017 (xiv+58halaman)**

**Email : [karlinadevi15@gmail.com](mailto:karlinadevi15@gmail.com)**

---

Laporan akhir ini bertujuan untuk mengetahui kinerja keuangan pada PT Salim Ivomas Pratama Tbk Palembang jika diukur dengan metode *Economic Value Added* dan *Q-Tobin*. Penulis menggunakan data sekunder dalam penulisan laporan akhir ini meliputi laporan keuangan tahun 2011, 2012, 2013, 2014 & 2015, sejarah perusahaan serta struktur organisasi perusahaan. Setelah penulis melakukan perhitungan maka dapat disimpulkan bahwa perhitungan kinerja keuangan dengan menggunakan *Economic Value Added* didapat bahwa untuk tahun 2011 kinerja keuangan perusahaan berada di atas standar penilaian yaitu  $EVA > 0$  yang berarti bahwa perusahaan mampu menciptakan nilai tambah ekonomis dan pada tahun 2012-2015,  $EVA < 0$  yang artinya manajemen tidak berhasil menciptakan nilai tambah ekonomis. Perhitungan kinerja keuangan dengan metode *Q-Tobin* selama tahun 2011-2015 menunjukkan kinerja keuangan yang tidak baik karena berada dibawah standar Tobin  $< 1$  untuk setiap tahunnya. Dari kesimpulan tersebut, sebaiknya perusahaan meningkatkan kinerja keuangan perusahaan untuk setiap tahunnya agar perusahaan dapat menjadi lebih maju dan lebih baik di masa yang akan datang.

Kata Kunci : *Economic Value Added* dan *Q-Tobin*.



## **ABSTRACT**

***Analysis of Financial Performance Economic Value Added and Q-Tobin Method in PT Salim Ivomas Pratama Tbk Palembang***

**Karlina Devi, 2017 (xiv +58Pages)**

**Email : [karlinadevi15@gmail.com](mailto:karlinadevi15@gmail.com)**

---

*This final report purposed to know financial performance in PT Salim Ivomas Pratama Tbk Palembang if it is measured by Economic Value Added and Q-Tobin Method. The writter used secunder datas in writting this final report included financial statements in 2011, 2012, 2013, 2014 & 2015, company overview and the company organizational structure. After writter did analysis calculation with Economic Value Added Method, so for period 2011 financial performance of the company above the standard its  $EVA > 0$  its mean that financial performance was goodly considered where the company had succeded in creating value added for the company and in 2012-2015 where value of  $EVA < 0$  its mean management failed to creating value added for the company. Analysis calculation with Q-Tobin Method so for period 2011-2015 under the standard its  $Q-Tobin > 0$  showed that financial performances was not goodly considered. In conclusion, the company should improve the financial performance every year in order to better and maximize the rate of return on capital in the future.*

*Keywords: : Economic Value Added dan Q-Tobin.*

## KATA PENGANTAR



Puji dan syukur kepada Allah SWT, atas rahmat dan hidayah-Nya, sehingga penulis dapat menyelesaikan laporan akhir ini yang berjudul **“Analisis Kinerja Keuangan Dengan Metode *Economic Value Added* dan *Q-Tobin* Pada PT Salim Ivomas Pratama Tbk Palembang”**, tepat pada waktunya. Laporan akhir adalah sebagai salah satu syarat yang telah ditetapkan dalam menyelesaikan pendidikan Diploma III di Politeknik Negeri Sriwijaya Palembang.

Dalam menyelesaikan laporan akhir ini penulis telah berusaha semaksimal mungkin untuk dapat memberikan yang terbaik, akan tetapi penulis menyadari sepenuhnya bahwa masih banyak kekurangan dalam penulisan laporan akhir ini. Hal ini terjadi karena keterbatasan kemampuan dan pengetahuan yang penulis miliki. Namun berkat bimbingan, petunjuk dan nasihat dari semua pihak, baik secara langsung maupun tidak langsung sehingga laporan akhir ini dapat terselesaikan. Maka dari itu penulis ingin mengucapkan terimakasih sebesar-besarnya kepada:

1. Bapak DR. Dipl. Ing. Ahmad Taqwa, M.T. selaku Direktur Politeknik Negeri Sriwijaya Palembang.
2. Ibu Dr. Evada Dewata, S.E., M.Si., Ak., CA. selaku Ketua Jurusan Akuntansi Politeknik Negeri Sriwijaya Palembang.
3. Ibu Yuliana Sari, S.E., MBA., Ak. selaku Sekretaris Jurusan Akuntansi Politeknik Negeri Sriwijaya Palembang.
4. Bapak Dr. M. Thoyib, S.E., M.Si. selaku Dosen Pembimbing I yang telah memberikan bimbingan dan saran yang berguna dalam menyelesaikan laporan akhir ini.
5. Ibu Siska Aprianti, S.E., M.Si., Ak., CA selaku Dosen Pembimbing II yang telah memberikan bimbingan dan saran yang berguna dalam menyelesaikan laporan akhir ini.



6. Bapak dan Ibu Dosen serta para Staf Jurusan Akuntansi Politeknik Negeri Sriwijaya Palembang yang selama ini telah memberikan Ilmu Pengetahuan kepada kami.
7. Kedua orang tua ku tercinta yang selalu memberikan semangat, motivasi dan mendoakan dalam mengerjakan laporan akhir ini.
8. Saudara-saudara ku Dian Melinda dan Muhammad Ivan Trinarto yang telah memberikan motivasi dan doa.
9. Sahabat-sahabat terbaik di kelas 6AA yang selalu memberikan dukungan baik moril maupun material, terima kasih atas semangat dan waktunya dalam mengerjakan laporan akhir ini.
10. Semua pihak yang telah membantu dan memberikan dorongan selama pengerjaan laporan akhir ini agar dapat selesai tepat pada waktunya.

Akhir kata penulis menyampaikan maaf yang sebesar-besarnya apabila terdapat kekurangan dalam laporan akhir ini, karena kesempurnaan hanya milik Allah SWT, untuk itu segala kritik dan saran akan penulis terima dengan kerendahan hati. Penulis sangat mengharapkan semoga Allah SWT dapat melimpahkan rahmat-Nya kepada mereka dan membalas segala kebaikan dan pengorbanan yang diberikan kepada penulis dan semoga laporan akhir ini dapat bermanfaat bagi para pembaca, khususnya mahasiswa/i jurusan Akuntansi Politeknik Negeri Sriwijaya Palembang.

Palembang, Juni 2017

Penulis

## DAFTAR ISI

HALAMAN JUDUL.....	i
SURAT PERNYATAAN.....	ii
HALAMAN PENGESAHAN.....	iii
HALAMAN PERNYATAAN REVISI PERBAIKAN .....	iv
HALAMAN MOTTO DAN PERSEMBAHAN.....	v
ABSTRAK.....	vi
ABSTRACT.....	vii
KATA PENGANTAR .....	viii
DAFTAR ISI.....	x
DAFTAR TABEL.....	xii
DAFTAR GAMBAR .....	xiii
DAFTAR LAMPIRAN.....	xiv
<b>BAB I PENDAHULUAN</b>	
1.1 Latar Belakang Masalah.....	1
1.2 Rumusan Masalah .....	6
1.3 Ruang Lingkup Pembahasan.....	7
1.4 Tujuan dan Manfaat Penulisan.....	7
1.4.1 Tujuan Penulisan.....	7
1.4.2 Manfaat Penulisan.....	7
1.5 Metode Pengumpulan Data.....	8
1.6 Sistematika Penulisan.....	10
<b>BAB II TINJAUAN PUSTAKA</b>	
2.1 Kinerja Keuangan.....	12
2.1.1 Pengertian Kinerja Keuangan.....	12
2.1.2 Tujuan Pengukuran Kinerja Keuangan .....	13
2.1.3 Manfaat Pengukuran Kinerja Keuangan .....	14
2.2 Kinerja Keuangan Berbasis Nilai Tambah.....	14
2.2.1 <i>Economic Value Added</i> .....	15
2.2.1.1 Pengertian <i>Economic Value Added</i> .....	15
2.2.1.2 Biaya Modal .....	16
2.2.1.3 Tujuan dan Manfaat <i>Economic Value Added</i> .....	17
2.2.1.4 Perhitungan <i>Economic Value Added</i> .....	18
2.2.1.5 Kelebihan dan Kelemahan <i>Economic Value Added</i> .....	20
2.2.2 <i>Q-Tobin</i> .....	21
2.2.2.1 Pengertian <i>Q-Tobin</i> .....	21
2.2.2.2 Perhitungan <i>Q-Tobin</i> .....	21
2.2.2.3 Kelebihan dan Kelemahan <i>Q-Tobin</i> .....	22
<b>BAB III GAMBARAN UMUM PERUSAHAAN</b>	
3.1 Sejarah Singkat Perusahaan.....	23

3.1.1 Sejarah PT Salim Ivomas Pratama Tbk .....	23
3.1.2 Visi dan Misi PT Salim Ivomas Pratama Tbk .....	24
3.1.2.1 Visi dari PT Salim Ivomas Pratama Tbk.....	24
3.1.2.2 Misi dari PT Salim Ivomas Pratama Tbk .....	24
3.2 Struktur Organisasi PT Salim Ivomas Pratama Tbk .....	24
3.2.1 Struktur Organisasi .....	24
3.2.2 Uraian Tugas.....	26
3.3 Aktivitas Perusahaan .....	30
3.4 Laporan Keuangan Perusahaan .....	32
<b>BAB IV ANALISIS DAN PEMBAHASAN</b>	
4.1 Analisis.....	42
4.1.1 Analisis Pengukuran Kinerja Keuangan Dengan Menggunakan Metode <i>Economic Value Added</i> .....	42
4.1.1.1 Perhitungan <i>Net Operating Profit After Tax</i> .....	42
4.1.1.2 Perhitungan <i>Capital Charge</i> .....	43
4.1.1.2.1 Perhitungan <i>Invested Capital</i> .....	43
4.1.1.2.2 Perhitungan WACC .....	44
4.1.2 Analisis Pengukuran Kinerja Keuangan Dengan Menggunakan Metode <i>Q-Tobin</i> .....	50
4.2 Pembahasan.....	52
4.2.1 Pembahasan Pengukuran Kinerja Keuangan Dengan Menggunakan Metode <i>Economic Value Added</i> .....	52
4.2.2 Pembahasan Pengukuran Kinerja Keuangan Dengan Menggunakan Metode <i>Q-Tobin</i> .....	55
<b>BAB V SIMPULAN DAN SARAN</b>	
5.1 Simpulan.....	57
5.2 Saran.....	58

## DAFTAR PUSTAKA

## LAMPIRAN

## DAFTAR TABEL

Tabel 1.1	Data Produksi dan Ekspor Minyak Kelapa Sawit .....	3
Tabel 1.2	Ringkasan Laporan Keuangan PT Salim Ivomas Pratama Tbk.....	4
Tabel 3.1	Laporan Posisi Keuangan Konsolidasian tahun 2011 dan 2012 .....	33
Tabel 3.2	Laporan Posisi Keuangan Konsolidasian tahun 2013,2014,2015....	36
Tabel 3.3	Laporan Laba Rugi Komprehensif Konsolidasian tahun 2011 dan 2012 .....	39
Tabel 3.4	Laporan Laba Rugi Komprehensif Konsolidasian tahun 2013 2014 dan 2015 .....	40
Tabel 4.1	<i>Net Operating Profit After Tax</i> (NOPAT) tahun 2011-2015 .....	42
Tabel 4.2	<i>Invested Capital</i> tahun 2011-2015 .....	43
Tabel 4.3	Tingkat Modal tahun 2011-2015.....	44
Tabel 4.4	<i>Cost of Debt</i> tahun 2011-2015 .....	45
Tabel 4.5	Tingkat Pajak tahun 2011-2015 .....	45
Tabel 4.6	Tingkat Modal dari Ekuitas tahun 2011-2015 .....	46
Tabel 4.7	<i>Cost of Equity</i> tahun 2011-2015.....	46
Tabel 4.8	Hasil Perhitungan Komponen Biaya WACC tahun 2011-2015.....	47
Tabel 4.9	<i>Weighted Average Cost of Capital</i> (WACC) tahun 2011-2015 .....	48
Tabel 4.10	<i>Capital Charges</i> tahun 2011-2015.....	49
Tabel 4.11	<i>Economic Value Added</i> tahun 2011-2015 .....	49
Tabel 4.12	Analisis <i>Economic Value Added</i> tahun 2011-2015.....	49
Tabel 4.13	Nilai Pasar Dari Ekuitas tahun 2011-2015.....	50
Tabel 4.14	Nilai Pasar Dari Ekuitas dan Nilai Buku Dari Utang.....	51
Tabel 4.15	Nilai Pasar Dari Aktiva dan Nilai Buku Dari Utang.....	51
Tabel 4.16	Perhitungan <i>Q-Tobin</i> tahun 2011-2015.....	52
Tabel 4.17	Analisis <i>Q-Tobin</i> tahun 2011-2015.....	52

## DAFTAR GAMBAR

Gambar 3.1	Struktur Organisasi PT Salim Ivomas Pratama Tbk .....	26
Gambar 4.1	Grafik Trend EVA PT Salim Ivomas Pratama Tbk .....	54
Gambar 4.3	Grafik Trend <i>Q-Tobin</i> PT Salim Ivomas Pratama Tbk.....	56

## **DAFTAR LAMPIRAN**

- Lampiran 1 : Laporan Posisi Keuangan Konsolidasian tahun 2012-2016
- Lampiran 2 : Laporan Laba Rugi Komprehensif Konsolidasian tahun 2012-2016
- Lampiran 3 : Surat Kesepakatan Bimbingan Laporan Akhir (Dosen Pembimbing I)
- Lampiran 4 : Surat Kesepakatan Bimbingan Laporan Akhir (Dosen Pembimbing II)
- Lampiran 5 : Lembar Bimbingan Laporan Akhir (Dosen Pembimbing I)
- Lampiran 6 : Lembar Bimbingan Laporan Akhir (Dosen Pembimbing II)