

**PREDIKSI KEBANGKRUTAN DAN ANALISIS KINERJA KEUANGAN
MENGUNAKAN MODEL PREDIKSI ALTMAN Z-SCORE
PERIODE 2012-2014
(STUDI PADA PERUSAHAAN MAKANAN DAN MINUMAN YANG
TERDAFTAR PADA BURSA EFEK INDONESIA)**



SKRIPSI

Dibuat Untuk Memenuhi Syarat Menyelesaikan
Pendidikan Sarjana Terapan (DIV) Pada Jurusan Administrasi Bisnis
Program Studi Manajemen Bisnis Politeknik Negeri Sriwijaya

Oleh:

KIRANTI ANDELA PUTRI

NIM 0615 4063 2385

POLITEKNIK NEGERI SRIWIJAYA

PALEMBANG

2017

**PREDIKSI KEBANGKRUTAN DAN ANALISIS KINERJA KEUANGAN
MENGUNAKAN MODEL PREDIKSI ALTMAN Z-SCORE
PERIODE 2012-2014
(STUDI PADA PERUSAHAAN MAKANAN DAN MINUMAN YANG
TERDAFTAR PADA BURSA EFEK INDONESIA)**



SKRIPSI

Dibuat Untuk Memenuhi Syarat Menyelesaikan
Pendidikan Sarjana Terapan (DIV) Pada Jurusan Administrasi Bisnis
Program Studi Manajemen Bisnis Politeknik Negeri Sriwijaya

Oleh:
KIRANTI ANDELA PUTRI
NIM 0615 40632385

Menyetujui,

Pembimbing I

Heri Setiawan, S.E., MAB.
NIP 197602222002121001

Palembang, 31 Juli 2017
Pembimbing II

Dr. Sari Lestari Zainal Ridho, M.Ec.
NIP 197705212006042001

Mengetahui,
Ketua Program Studi Manajemen Bisnis

Yusleli Herawati, S.E., M.M.
NIP 196005071988112001



KEMENTERIAN RISET, TEKNOLOGI, DAN PENDIDIKAN TINGGI
POLITEKNIK NEGERI SRIWIJAYA
Jalan Srijaya Negara, Palembang 30139
Telp. 0711-353414 Fax. 0711-355918
Website: www.polsri.ac.id email: info@polsri.ac.id



SURAT PERNYATAAN

Saya yang bertanda tangan dibawah ini:

Nama : Kiranti Andela Putri
NIM : 0615 4063 2385
Program Studi : Manajemen Bisnis
Mata Kuliah : Manajemen Keuangan
Judul Tugas Akhir : Prediksi Kebangkrutan dan Analisis Kinerja Keuangan Menggunakan Model Prediksi Altman Z-Score Periode 2012-2014
(Studi pada Perusahaan Makanan dan Minuman yang Terdaftar pada Bursa Efek Indonesia)

Dengan ini menyatakan:

1. Skripsi yang saya tulis ini adalah asli dan belum pernah diajukan untuk mendapat gelar akademik di lingkungan Politeknik Negeri Sriwijaya maupun di perguruan tinggi lain.
2. Skripsi ini adalah murni gagasan, rumusan dan penelitian saya sendiri, tanpa bantuan pihak lain kecuali arahan dari Tim Pembimbing Skripsi
3. Dalam Skripsi ini tidak terdapat karya atau pendapat yang telah ditulis atau dipublikasikan orang lain kecuali yang secara jelas dicantumkan sebagai referensi dengan menyebutkan nama pengarang sebagaimana tercantum dalam kutipan dan daftar kepustakaan.
4. Pernyataan ini saya buat dengan sebenarnya dan bila dikemudian hari terdapat hal-hal yang tidak sesuai dengan pernyataan ini, maka saya bersedia menerima sanksi akademik berupa pencabutan gelar yang telah diperoleh karena karya tulis ini serta sanksi lain sesuai dengan aturan yang berlaku di Politeknik Negeri Sriwijaya.

Palembang, 31 Maret 2017

Pembuat Pernyataan



Kiranti Andela Putri

0615 4063 2385






LEMBAR PENGESAHAN

Nama Mahasiswa : Kiranti Andela Putri
NIM : 0615 4063 2385
Program Studi : Manajemen Bisnis
Judul Skripsi : Prediksi Kebangkrutan dan Analisis Kinerja
Keuangan Menggunakan Model Prediksi Altman
Z-Score Periode 2012-2014
(Studi pada Perusahaan Makanan dan Minuman
yang Terdaftar pada Bursa Efek Indonesia)

Telah Dipertahankan Dihadapan Dewan Penguji Ujian Skripsi
Program Studi Manajemen Bisnis
Dan Dinyatakan **LULUS**

Pada hari: **Jumat**

Tanggal: **4 Agustus 2017**

No. Nama	Tanda Tangan	Tanggal
1. <u>Yusleli Herawati, S.E., M.M.</u> Ketua		31/07-2017
2. <u>Titi Andriyani, S.E., M.Si.</u> Anggota		1/08-2017
3. <u>Dr. Paisal, S.E., M.Si.</u> Anggota		31/07-2017
4. <u>Dr. Hadi Jauhari, S.E., M.Si.</u> Anggota		31/07-2017
5. <u>Divianto, S.E., M.M.</u> Anggota		31.7.2017

MOTTO DAN PERSEMBAHAN

Barangsiapa yang menginginkan kehidupan dunia,
maka ia harus memiliki ilmu.

Barangsiapa yang menginginkan kehidupan akhirat,
maka itupun harus dengan ilmu.

Dan barangsiapa yang menginginkan keduanya,
maka itupun harus dengan ilmu.

(HR. Thabrani)

“Idza shodaqol azmu wadhohas sabil.”

Jika ada kemauan yang sungguh-sungguh, pasti terbukalah jalannya.

It's impossible to fail, as long as I never quit. (Penulis)

Skripsi ini dipersembahkan untuk:

- The best father ever, Papa, thanks a billion for the endless love you give and your prayers for me.
- The most beautiful angel in my life, Mama, thanks a billion for always inspiring me.
- My beloved brother and sister, Rian dan Tiara, thank you for your support
- My big family

KATA PENGANTAR

Dengan mengucapkan puji syukur kehadirat Allah SWT yang telah melimpahkan petunjuk, rahmat dan nikmat-Nya, sehingga penulis dapat menyelesaikan skripsi ini.

Skripsi ini berisikan tentang prediksi kebangkrutan dan analisis kinerja keuangan menggunakan model prediksi Altman *Z-Score* periode 2012-2014 yang merupakan studi kasus pada perusahaan makanan dan minuman yang terdaftar pada Bursa Efek Indonesia. Penulisan skripsi ini bertujuan untuk mengetahui prediksi kebangkrutan perusahaan *go public* yang terdaftar pada sub sektor makanan dan minuman Bursa Efek Indonesia selama periode 2012-2014 dan untuk mengetahui kinerja keuangan setiap perusahaan *go public* yang terdaftar pada sub sektor makanan dan minuman Bursa Efek Indonesia selama periode 2012-2014

Di dalam pembuatan skripsi ini kami menyadari bahwa masih banyak kekurangan dan kekeliruan, maka dari itu kami mengharapkan kritik dan saran yang membangun dari para pembaca agar dapat menjadi pembelajaran bagi kami untuk masa yang akan datang.

Palembang, Maret 2017
Penulis

UCAPAN TERIMA KASIH

Skripsi ini dapat diselesaikan berkat bimbingan, bantuan, dorongan dan saran serta doa dari berbagai pihak, untuk itu penulis mengucapkan terima kasih kepada:

1. Bapak Dr. Ing. Ahmad Taqwa, M.T., selaku Direktur Politeknik Negeri Sriwijaya Palembang.
2. Bapak A. Jalaludin Sayuti, S.E., M.Hum.Res.M, selaku Ketua Jurusan Administrasi Bisnis Politeknik Negeri Sriwijaya Palembang.
3. Bapak Divianto, S.E., M.M., selaku Sekretaris Jurusan Administrasi Bisnis Politeknik Negeri Sriwijaya.
4. Ibu Yuslesli Herawati, S.E., M.M., selaku Ketua Program Studi Manajemen Bisnis Politeknik Negeri Sriwijaya.
5. Bapak Heri Setiawan, S.E., MAB., selaku dosen pembimbing yang telah memberikan pengarahan, motivasi, doa dan bimbingan dalam penulisan skripsi ini.
6. Ibu Dr. Sari Lestari Zainal Ridho, M.Ec., selaku dosen pembimbing yang telah memberikan pengarahan, motivasi, doa dan bimbingan dalam penulisan skripsi ini.
7. Orang tua dan saudara-saudara yang telah memberikan doa, pengarahan dan motivasi hingga skripsi ini dapat diselesaikan.
8. Seluruh dosen, karyawan dan staff jurusan Administrasi Bisnis.
9. Pihak-pihak yang telah banyak membantu dalam penyusunan laporan ini yang tidak dapat penulis sebutkan satu persatu.

Akhir kata semoga Allah SWT melimpahkan berkah dan rahmat-Nya atas segala kebaikan dalam membantu penyelesaian laporan ini dan semoga laporan ini dapat bermanfaat bagi kita semua, Amin.

ABSTRAK

Tujuan penelitian ini untuk memprediksi kebangkrutan dan mengetahui kinerja keuangan dengan menerapkan model prediksi Altman *Z-Score* pada perusahaan makanan dan minuman yang terdaftar di Bursa Efek Indonesia. Data yang digunakan adalah data sekunder berupa laporan kinerja perusahaan tahun 2012-2014 yang dipublikasikan oleh Bursa Efek Indonesia. Penelitian ini menggunakan jenis penelitian kuantitatif dengan metode analisis deskriptif. Hasil penelitian menunjukkan bahwa selama periode 2012-2014 perusahaan makanan dan minuman *go public* yang terdaftar pada Bursa Efek Indonesia memiliki potensi bangkrut yang diprediksi mengingkat, potensi rawan yang diprediksi menurun pada tahun 2013 dan meningkat pada tahun 2014 serta potensi sehat yang diprediksi menurun. Sedangkan kinerja keuangan perusahaan selama periode 2012-2014 menunjukkan bahwa terdapat satu perusahaan dengan kinerja keuangan sangat buruk, empat perusahaan yang masih berada pada kondisi rawan selama tiga tahun berturut-turut, tiga perusahaan yang mengalami penurunan kinerja keuangan dan hanya dua perusahaan yang memiliki kinerja keuangan sangat baik. Perusahaan yang belum memiliki kinerja keuangan yang baik sebaiknya segera mempelajari penyebab kondisi tersebut dan segera menemukan alternatif terbaik untuk memperbaiki kinerja keuangan.

Kata kunci: *kebangkrutan, kinerja keuangan, Altman Z-Score*

ABSTRACT

This study aims to predict bankruptcy and detect the financial performance by using prediction model of Altman Z-Score on the Food and Beverages Companies that are listed on the Indonesia Stock Exchange. The data used in this study are secondary data such as the report of corporate performance in the period of 2012-2014 which was published by Indonesia Stock Exchange. This study uses a type of quantitative research with descriptive analysis method. The results of this study showed that in the period of 2012-2014, the Food and Beverages Companies that are listed on the Indonesia Stock Exchange had insolvency potential predicted increased, grey area potential predicted declined in 2013 and increased in 2014, and healthy potential predicted declined. While the corporate financial performance during the period 2012-2014 showed that there was one company with a very bad financial performance, the four companies that were still on the grey area condition for three consecutive years, the three companies that were experiencing a decline in financial performance and only two companies that had excellent financial performance. The companies that have not had a good financial performance should learn the cause of the condition and found the best alternative to improve financial performance.

Keywords: bankruptcy, financial performance, Altman Z-Score

DAFTAR ISI

	Halaman
HALAMAN JUDUL	i
LEMBAR PERSETUJUAN SKRIPSI	ii
SURAT PERNYATAAN	iii
LEMBAR PENGESAHAN	iv
MOTTO DAN PERSEMBAHAN	v
KATA PENGANTAR	vi
UCAPAN TERIMA KASIH	vii
ABSTRAK	viii
ABSTRACT	ix
DAFTAR ISI	x
DAFTAR TABEL	xii
DAFTAR GAMBAR	xvi
DAFTAR LAMPIRAN	xvii
BAB I PENDAHULUAN	
1.1 Latar Belakang	1
1.2 Perumusan Masalah	5
1.3 Batasan Masalah	5
1.4 Tujuan Penelitian	5
1.5 Manfaat Penelitian	6
BAB II TINJAUAN PUSTAKA	
2.1 Laporan Keuangan	7
2.2 Kebangkrutan	10
2.3 Kinerja Keuangan	16
2.4 Penelitian Terdahulu	18
2.5 Kerangka Pemikiran	21

BAB III METODE PENELITIAN

3.1 Ruang Lingkup Penelitian	22
3.2 Rancangan Penelitian	22
3.3 Sumber Data	23
3.4 Populasi dan Sampel	23
3.5 Definisi Operasional dan Pengukuran Variabel	24
3.6 Teknik Analisis	26

BAB IV HASIL DAN PEMBAHASAN

4.1 Prediksi Kebangkrutan Perusahaan Makanan dan Minuman <i>Go Public</i> Periode 2012-2014	27
4.2 Interpretasi Nilai <i>Z-Score</i> sebagai Prediksi Kebangkrutan dan Analisis Kinerja Keuangan Perusahaan Makanan dan Minuman <i>Go Public</i> Periode 2012-2014	51

BAB V KESIMPULAN DAN SARAN

5.1 Kesimpulan	80
5.2 Saran	80

DAFTAR PUSTAKA

LAMPIRAN

DAFTAR TABEL

	Halaman
Tabel 3.1 Operasionalisasi Variabel	25
Tabel 3.2 <i>Cutting Off</i> Analisa Z-Score	26
Tabel 4.1 Perhitungan <i>Working Capital</i> Beberapa Perusahaan Makanan dan Minuman <i>Go Public</i> Periode 2012-2014	28
Tabel 4.2 <i>Total Assets</i> Beberapa Perusahaan Makanan dan Minuman <i>Go Public</i> Periode 2012-2014	29
Tabel 4.3 Perhitungan <i>Ratio Working Capital to Total Assets</i> (X1) Tahun 2012	29
Tabel 4.4 Perhitungan <i>Ratio Working Capital to Total Assets</i> (X1) Tahun 2013	30
Tabel 4.5 Perhitungan <i>Ratio Working Capital to Total Assets</i> (X1) Tahun 2014	31
Tabel 4.6 <i>Retained Earning</i> Beberapa Perusahaan Makanan dan Minuman <i>Go Public</i> Periode 2012-2014	32
Tabel 4.7 Perhitungan <i>Ratio Retained Earning to Total Assets</i> (X2) Tahun 2012	32
Tabel 4.8 Perhitungan <i>Ratio Retained Earning to Total Assets</i> (X2) Tahun 2013	33
Tabel 4.9 Perhitungan <i>Ratio Retained Earning to Total Assets</i> (X2) Tahun 2015	34
Tabel 4.10 EBIT Beberapa Perusahaan Makanan dan Minuman <i>Go Public</i> Periode 2012-2014	35
Tabel 4.11 Perhitungan <i>Ratio Earning Before Interest and Taxes to Total Assets</i> (X3) Tahun 2012	36
Tabel 4.12 Perhitungan <i>Ratio Earning Before Interest and Taxes to Total Assets</i> (X3) Tahun 2013	36

Halaman

Tabel 4.13	Perhitungan <i>Ratio Earning Before Interest and Taxes to Total Assets</i> (X3) Tahun 2014	37
Tabel 4.14	<i>Market Value of Equity</i> Beberapa Perusahaan Makanan Dan Minuman <i>Go Public</i> Periode 2012-2014	38
Tabel 4.15	<i>Book Value of Total Liabilities</i> Beberapa Perusahaan Makanan dan Minuman <i>Go Public</i> Periode 2012-2014	39
Tabel 4.16	Perhitungan <i>Ratio Market Value of Equity to Book Value of Total Liabilities</i> (X4) Tahun 2012	39
Tabel 4.17	Perhitungan <i>Ratio Market Value of Equity to Book Value of Total Liabilities</i> (X4) Tahun 2013	40
Tabel 4.18	Perhitungan <i>Ratio Market Value of Equity to Book Value of Total Liabilities</i> (X4) Tahun 2014	41
Tabel 4.19	<i>Sales</i> Beberapa Perusahaan Makanan dan Minuman <i>Go Public</i> Periode 2012-2014	42
Tabel 4.20	Perhitungan <i>Ratio Sales to Total Assets</i> (X5) Tahun 2012 ..	43
Tabel 4.21	Perhitungan <i>Ratio Sales to Total Assets</i> (X5) Tahun 2013 ..	44
Tabel 4.22	Perhitungan <i>Ratio Sales to Total Assets</i> (X5) Tahun 2014 ..	45
Tabel 4.23	Nilai Variabel Bebas Tahun 2012	46
Tabel 4.24	Nilai Variabel Bebas Tahun 2013	46
Tabel 4.25	Nilai Variabel Bebas Tahun 2015	47
Tabel 4.26	Nilai <i>Z-Score</i> Beberapa Perusahaan Makanan dan Minuman <i>Go Public</i> Tahun 2012	48
Tabel 4.27	Nilai <i>Z-Score</i> Beberapa Perusahaan Makanan dan Minuman <i>Go Public</i> Tahun 2013	49
Tabel 4.28	Nilai <i>Z-Score</i> Beberapa Perusahaan Makanan dan Minuman <i>Go Public</i> Tahun 2014	50

	Halaman
Tabel 4.29 Prediksi Kebangkrutan PT Indofood CBP Sukses Makmur Tbk. Periode 2012-2014	51
Tabel 4.30 Prediksi Kebangkrutan PT Indofood Sukses Makmur Tbk. Periode 2012-2014	52
Tabel 4.31 Prediksi Kebangkrutan PT Mayora Indah Tbk. Periode 2012-2014	55
Tabel 4.32 Prediksi Kebangkrutan PT Nippon Indosari Corpindo Tbk. Periode 2012-2014	56
Tabel 4.33 Prediksi Kebangkrutan PT Sekar Laut Tbk Periode 2012-2014	57
Tabel 4.34 Prediksi Kebangkrutan PT Siantar Top Tbk. Periode 2012-2014	58
Tabel 4.35 Prediksi Kebangkrutan PT Tiga Pilar Sejahtera Food Tbk. Periode 2012-2014	59
Tabel 4.36 Prediksi Kebangkrutan PT Tri Banyan Tirta Tbk. Periode 2012-2014	60
Tabel 4.37 Prediksi Kebangkrutan PT Ultrajaya <i>Milk Industry & Trading Co.</i> Tbk. Periode 2012-2014	61
Tabel 4.38 Prediksi Kebangkrutan PT Wilmar Cahaya Indonesia Tbk. Periode 2012-2014	63
Tabel 4.39 Persentase Prediksi Kebangkrutan Perusahaan Makanan dan Minuman <i>Go Public</i> yang terdaftar pada BEI Periode 2012-2014	64
Tabel 4.40 Persentase Perubahan <i>Z-Score</i> PT Indofood CBP Sukses Makmur Tbk.	65
Tabel 4.41 Persentase Perubahan <i>Z-Score</i> PT Indofood Sukses Makmur Tbk.	67
Tabel 4.42 Persentase Perubahan <i>Z-Score</i> PT Mayora Indah Tbk.	68

Halaman

Tabel 4.43 Persentase Perubahan <i>Z-Score</i> PT Nippon Indosari Corpindo Tbk.	70
Tabel 4.44 Persentase Perubahan <i>Z-Score</i> PT Sekar Laut Tbk.	71
Tabel 4.45 Persentase Perubahan <i>Z-Score</i> PT Siantar Top Tbk.	73
Tabel 4.46 Persentase Perubahan <i>Z-Score</i> PT Tiga Pilar Sejahtera Food Tbk.	74
Tabel 4.47 Persentase Perubahan <i>Z-Score</i> PT Tri Banyan Tirta Tbk. ...	75
Tabel 4.48 Persentase Perubahan <i>Z-Score</i> PT Ultrajaya <i>Milk Industry & Trading Co.</i> Tbk.	77
Tabel 4.49 Persentase Perubahan <i>Z-Score</i> PT Wilmar Cahaya Indonesia Tbk.	78

DAFTAR GAMBAR

	Halaman
Gambar 1.1 Nilai Penjualan Produk Makanan dan Minuman	2
Gambar 1.2 Grafik Profit PT Prashida Aneka Niaga Tbk.	3
Gambar 1.3 Grafik Profit PT Tri Banyan Tirta Tbk.	3
Gambar 2.1 Kerangka Pemikiran	21
Gambar 4.1 Impor Gandum dan Terigu Dibandingkan Ekspor Terigu, Produk Samping Gandum dan Produk Berbasis Terigu ...	54
Gambar 4.2 Jumlah Perusahaan Terigu Nasional	55
Gambar 4.3 Grafik Perkembangan <i>Z-Score</i> PT Indofood CBP Sukses Makmur Tbk.	65
Gambar 4.4 Grafik Perkembangan <i>Z-Score</i> PT Indofood Sukses Makmur Tbk.	66
Gambar 4.5 Grafik Perkembangan <i>Z-Score</i> PT Mayora Indah Tbk.	68
Gambar 4.6 Grafik Perkembangan <i>Z-Score</i> PT Nippon Indosari Corpindo Tbk.	69
Gambar 4.7 Grafik Perkembangan <i>Z-Score</i> PT Sekar Laut Tbk.	71
Gambar 4.8 Grafik Perkembangan <i>Z-Score</i> PT Siantar Top Tbk.	72
Gambar 4.9 Grafik Perkembangan <i>Z-Score</i> PT Tiga Pilar Sejahtera Food Tbk.	73
Gambar 4.10 Grafik Perkembangan <i>Z-Score</i> PT Tri Banyan Tirta Tbk.	75
Gambar 4.11 Grafik Perkembangan <i>Z-Score</i> PT Ultrajaya <i>Milk Industry</i> & <i>Trading Co.</i> Tbk.	76
Gambar 4.12 Grafik Perkembangan <i>Z-Score</i> PT Wilmar Cahaya Indonesia Tbk.	78

DAFTAR LAMPIRAN

- Lampiran 1 Tanda Persetujuan Perbaikan (Revisi) Skripsi
- Lampiran 2 Revisi (Perbaikan) Skripsi
- Lampiran 3 Kesepakatan Bimbingan Skripsi
- Lampiran 4 Lembar Bimbingan Skripsi
- Lampiran 5 Rekomendasi Ujian Skripsi
- Lampiran 6 Laporan Kinerja PT Indofood CBP Sukses Makmur Tbk.
- Lampiran 7 Laporan Kinerja PT Indofood Sukses Makmur Tbk.
- Lampiran 8 Laporan Kinerja PT Mayora Indah Tbk.
- Lampiran 9 Laporan Kinerja PT Nippon Indosari Corpindo Tbk.
- Lampiran 10 Laporan Kinerja PT Sekar Laut Tbk.
- Lampiran 11 Laporan Kinerja PT Siantar Top Tbk.
- Lampiran 12 Laporan Kinerja PT Tiga Pilar Sejahtera Food Tbk.
- Lampiran 13 Laporan Kinerja PT Tri Banyan Tirta Tbk.
- Lampiran 14 Laporan Kinerja PT Ultrajaya *Milk Industry & Trading Co.* Tbk.
- Lampiran 15 Laporan Kinerja PT Wilmar Cahaya Indonesia Tbk.