

**PERHITUNGAN *BREAK EVEN POINT* (BEP)  
PADA BAKSO OPA GODEG 1 TANGGA BUNTUNG**



**LAPORAN AKHIR**

**Diajukan Untuk Memenuhi Syarat Menyelesaikan Pendidikan Diploma III  
Pada Jurusan Administrasi Bisnis Program Studi Administrasi Bisnis  
Politeknik Negeri Sriwijaya**

**Oleh:**

**Rizky Apriani  
NPM 0614 3060 0475**

**POLITEKNIK NEGERI SRIWIJAYA  
PALEMBANG  
2017**

**PERHITUNGAN *BREAK EVEN POINT* (BEP)  
PADA BAKSO OPA GODEG 1 CABANG TANGGA BUNTUNG**



**LAPORAN AKHIR**

**Diajukan Untuk Memenuhi Syarat Menyelesaikan Pendidikan Diploma III  
Pada Jurusan Administrasi Bisnis Program Studi Administrasi Bisnis  
Politeknik Negeri Sriwijaya**

**Oleh:  
Rizky Apriani  
NPM 0614 3060 0475**

**Menyetujui,**

**Pembimbing I,**

**Dr. H. M. Syahirman Yusi, M.Si.  
NIP 195808171993031001**

**Pembimbing II,**

**Hendra Sastrawinata, S.E., M.M.  
NIP 197208182003121002**

**Mengetahui,**

**Ketua Jurusan Administrasi Bisnis**



**A. Jalaluddin Sayuti, S.E., M. Hum., Res.M  
NIP 196008061989101001**



KEMENTERIAN RISET, TEKNOLOGI DAN PENDIDIKAN TINGGI

POLITEKNIK NEGERI SRIWIJAYA

Jalan Sriwijaya Negara, Palembang 30139

Telp. 0711-353414 Fax. 0711-355918

Website : [www.polisriwijaya.ac.id](http://www.polisriwijaya.ac.id) E-mail : [info@polsri.ac.id](mailto:info@polsri.ac.id)



### SURAT PERNYATAAN

Yang bertanda tangan dibawah ini:

Nama : Rizky Apriani  
NIM : 0614 3060 0475  
Jurusan/Program Studi : Administrasi Bisnis  
Mata Kuliah : Manajemen Produksi dan Operasi  
Judul Laporan Akhir : Perhitungan *Break Even Point* (BEP) Pada  
Bakso Opa Godeg 1 Tangga Buntung

Dengan ini menyatakan bahwa:

1. Laporan yang saya buat dengan judul sebagaimana tersebut di atas beserta isinya merupakan hasil penelitian saya sendiri.
2. Laporan Akhir bukanlah plagiat/salinan Laporan akhir milik orang lain.
3. Apabila laporan akhir saya plagiat/salinan Laporan akhir milik orang lain, maka saya sanggup menerima sanksi berupa pembatalan laporan akhir beserta konsekuensinya.

Demikianlah surat pernyataan ini saya buat dengan sebenarnya untuk diketahui oleh pihak-pihak yang berkepentingan.

Palembang, Agustus 2017

Yang membuat pernyataan



Rizky Apriani  
061430600475





## LEMBAR PENGESAHAN

Nama Mahasiswa : Rizky Apriani  
NPM : 0614 3060 0475  
Jurusan/Program Studi : Administrasi Bisnis/Administrasi Bisnis  
Judul Laporan Akhir : Perhitungan *Break Even Point (BEP)* Pada Bakso  
Opa Godeg 1 Cabang Tangga Buntung

Telah dipertahankan dihadapan Dewan Penguji Ujian Laporan Akhir  
Jurusan Administrasi Bisnis  
Dan dinyatakan LULUS

Pada Hari: Jum'at  
Tanggal: 04 Agustus 2017

### TIM PENGUJI

No.	Nama	Tanda Tangan	Tanggal
1.	Dr. Paisal, S.E., M.Si. NIP. 197109042005011001	 .....	9/08 <sup>17</sup> .....
2.	Esya Albadi, S.E., M.M. NIP. 196309191990032002	 .....	9/08 <sup>17</sup> .....
3.	Mariskha. Z, S.E., M.M. NIP. 197805192006042001	 .....	9/08 <sup>17</sup> .....
4.	Afrizawati, S.E., M.Si. NIP. 198004112006042002	 .....	9/08 <sup>17</sup> .....

**Motto:**

*"Dan berikanlah berita gembira kepada orang-orang yang sabar, (yaitu) orang-orang yang ketika ditimpa musibah mereka mengucapkan Sungguh kita semua ini milik Allah, dan Sungguh KepadaNya lah kita kembali".*

**(QS. Al-Baqarah: 155-156)**

*"Hari ini dan hari esok adalah hari yang spesial. Jangan lupa tersenyum untuk orang disekitar, renungkan kebaikan apa yang telah dilakukan hari ini, jangan membandingkan hidup dengan hidup orang lain, jangan berpikir negatif, jangan membenci, dan yang terpenting tetap bersyukur. Thanks to God for Still alive Today".*

**(Anonim)**

**Saya Persembahkan Untuk:**

1. *Kedua Orang Tua Ku Tercinta*
2. *Kakak dan Adik Ku*
3. *Kedua Pembimbing Ku*
4. *Dosen-Dosen Ku*
5. *Keluarga Besar Kelas NB'14*
6. *Sahabat-Sahabat Ku*
7. *Almamater Ku Tercinta*

## KATA PENGANTAR

Puji syukur kehadirat Allah SWT atas rahmat dan karunia-Nya, Penulis dapat menyelesaikan laporan akhir ini yang berjudul “Perhitungan *Break Even Point (BEP)* Pada Bakso Opa Godeg 1 Cabang Tangga Buntung”. Laporan Akhir ini dibuat sebagai syarat untuk menyelesaikan studi pada Jurusan Administrasi Bisnis/Program Studi Administrasi Bisnis, Politeknik Negeri Sriwijaya.

Laporan ini merupakan laporan penelitian yang dilakukan di Bakso Opa Godeg 1 Cabang Tangga Buntung untuk mata kuliah Manajemen Produksi dan Operasi. Laporan Akhir ini membahas mengenai *Break Even Point (BEP)* atau Volume Titik Impas yang harus dicapai oleh Bakso Opa Godeg 1 Cabang Tangga Buntung Agar tidak mengalami kerugian.

Penulis sangat berterima kasih kepada semua pihak yang telah membantu dalam pembuatan Laporan Akhir ini. Penulis menyadari bahwa Laporan Akhir ini masih jauh dari kata sempurna, oleh karena itu penulis mengharapkan adanya saran maupun kritik dari para pembaca yang bersifat membangun. Semoga Laporan ini dapat memberikan manfaat dan sumbangan pemikiran untuk perkembangan pengetahuan bagi kita semua. Aamiin.

Palembang, Juli 2016

Penulis

## ABSTRAK

Laporan ini berjudul “Perhitungan Break Even Point Pada Bakso Opa Godeg 1 Tangga Buntung”, Penelitian ini bertujuan untuk mengetahui Volume Titik Impas atau *Break Even Point* yang harus dicapai oleh Bakso Opa Godeg 1 Tangga Buntung agar tidak mengalami kerugian. Berdasarkan wawancara langsung yang telah dilakukan dengan pemilik Bakso Opa Godeg 1 Tangga Buntung, saat ini Bakso Opa Godeg 1 Tangga Buntung belum melakukan perhitungan *Break Even Point* sehingga perusahaan belum mengetahui volume penjualan minimal yang harus dicapai agar tidak mengalami kerugian. Manfaat dari penelitian ini adalah agar perusahaan bisa menganalisis volume penjualan yang perlu dicapai sehingga perusahaan tidak mengalami kerugian dan dapat meningkatkan keuntungan. Data yang digunakan dalam penelitian ini diperoleh dari data sekunder yaitu data yang diperoleh dari perusahaan yaitu sejarah perusahaan, struktur organisasi, biaya-biaya produksi yang dibutuhkan oleh Bakso Opa Godeg 1 Tangga Buntung. Sedangkan data primer diperoleh penulis yang didapat dari hasil wawancara dan buku-buku yang kemudian diolah sendiri oleh penulis. Penelitian ini menggunakan metode kualitatif yang didapat dari hasil wawancara kemudian disajikan dalam bentuk angka agar mendapatkan data yang lebih akurat. Selain itu juga, menggunakan metode kuantitatif yang didapat setelah melakukan perhitungan *Break Even Point*. Hasil yang diperoleh dari perhitungan *Break Even Point*, penjualan dilakukan oleh Bakso Opa Godeg 1 Tangga Buntung telah melampaui titik impas yang artinya perusahaan mengalami keuntungan.

**Kata Kunci:** *Break Even Point*, Biaya Tetap, Biaya Variabel

## **ABSTRACT**

The Title of this report is "The Calculation of Break Even Point on Bakso Opa Godeg 1 Tangga Buntung", This study aims to determine the Break Even Point Volume that must be achieved by Bakso Opa Godeg 1 Tangga Buntung so as not to lose. Based on direct interviews that have been conducted with the owner of Bakso Opa Godeg 1 Tangga Buntung, currently Bakso Opa Godeg 1 Tangga Buntung has not done the calculation of Break Even Point, so the company has not known the minimum sales volume to be achieved in order not to lose. The benefit of this research is that the company can analyze the sales volume that need to be achieved so that the company does not experience loss and can increase profit. Data used in this research is obtained from secondary data that is data obtained from the company that is company history, organizational structure, production cost needed by Bakso Opa Godeg 1 Tangga Buntung. While the primary data obtained by the authors obtained from interviews and books that are then processed by the author himself. This study uses qualitative methods obtained from interviews and then presented in the form of numbers in order to obtain more accurate data. And then, using the quantitative methods obtained after performing the calculations to Break Even Point. The results obtained from the calculation of Break Even Point, sales made by Bakso Opa Godeg 1 Tangga Buntung has exceeded the breakeven point which means the company experienced a profit.

Keyword: Break Even Point, Fix Cost, Variable Cost



## UCAPAN TERIMA KASIH

Dalam proses penulisan Laporan Akhir ini, penulis banyak mendapatkan bantuan dari berbagai pihak berupa bimbingan, dukungan, dorongan, serta saran baik yang bersifat langsung maupun tidak langsung yang sangat membantu. Oleh karena itu, penulis ingin menyampaikan ucapan terima kasih yang sebesar-besarnya kepada:

1. Yth. Bapak Dr. Ing. Ahmad Taqwa, M.T., selaku Direktur Politeknik Negeri Sriwijaya Palembang.
2. Yth. Bapak A. Jalaluddin Sayuti, S.E., M.hum., Res.M., Selaku Ketua Jurusan Administrasi Bisnis.
3. Yth. Bapak Divianto, S.E., M.M., Selaku Sekretaris Jurusan Administrasi Bisnis.
4. Yth. Bapak Dr. H. M. Syahirman Yusi, M.Si., selaku dosen pembimbing I yang telah memberikan bantuan serta arahan dalam menyusun Laporan Akhir ini.
5. Yth. Bapak Hendra Sastrawinata, S.E., M.M., selaku dosen pembimbing II yang telah memberikan bantuan serta arahan dalam menyusun Laporan Akhir ini.
6. Yth. Bapak Imam dan Haris selaku pemilik Bakso Opa Godeg yang telah mengizinkan penulis mengambil data serta meluangkan waktunya bagi penulis sehingga penulis dapat menyelesaikan penulisan Laporan Akhir ini.
7. Yth. Seluruh karyawan Bakso Opa Godeg yang telah bersedia meluangkan waktunya sehingga penulis dapat melengkapi data-data dan menyelesaikan Laporan Akhir ini.
8. Yth. Seluruh Bapak/Ibu Dosen dan seluruh karyawan/karyawati Jurusan Administrasi Bisnis Politeknik Negeri Sriwijaya Palembang yang telah memberikan bekal ilmu pengetahuan kepada penulis.

9. Yth. Ibu Mia selaku pustakawan perpustakaan Jurusan Administrasi Bisnis yang telah membantu dalam mencari referensi dan pedoman yang dibutuhkan penulis.
10. Yth. Kedua Orang Tua beserta Kakak dan Adik tercinta yang selalu mendoakan dan mendukung penulis dalam menuntut ilmu serta memberikan kasih sayang selama ini.
11. Ayuk Ika (Msy. Rizka Damayanti, A.Md) tercinta yang selalu memberikan do'a dan dorongan baik moril maupun materil kepada penulis.
12. Keluarga Ku tercinta kelas NB'14 yang selalu mendukung dan memberikan masukan bagi penulis.
13. Seluruh teman-teman Politeknik Negeri Sriwijaya khususnya Jurusan Administrasi Bisnis Angkatan 2014.

Serta semua pihak yang telah banyak membantu baik secara langsung maupun tidak langsung. Akhir kata penulis mohon maaf yang sebesar-besarnya apabila ada kekurangan dan kesalahan dalam penulisan Laporan Akhir ini, semoga Allah SWT melimpahkan berkah dan rahmat-Nya atas segala kebaikan dalam membantu penyelesaian Laporan Akhir ini dan semoga laporan ini dapat bermanfaat bagi kita semua. Aamiin.

Palembang, Juli 2017

Penulis

## DAFTAR ISI

<b>HALAMAN JUDUL .....</b>	<b>i</b>
<b>HALAMAN PERSETUJUAN LAPORAN AKHIR .....</b>	<b>ii</b>
<b>SURAT PENYATAAN .....</b>	<b>iii</b>
<b>LEMBAR PENGESAHAN PENGUJI .....</b>	<b>iv</b>
<b>MOTTO DAN PERSEMBAHAN .....</b>	<b>v</b>
<b>KATA PENGANTAR .....</b>	<b>vi</b>
<b>ABSTAK .....</b>	<b>vii</b>
<b>ABSTACT .....</b>	<b>viii</b>
<b>UCAPAN TERIMA KASIH .....</b>	<b>ix</b>
<b>DAFTAR ISI .....</b>	<b>x</b>
<b>DAFTAR TABEL .....</b>	<b>xii</b>
<b>DAFTAR GAMBAR .....</b>	<b>xiv</b>
<b>DAFTAR LAMPIRAN .....</b>	<b>xv</b>
<b>BAB I PENDAHULUAN</b>	
1.1 Latar Belakang Pemilihan Judul .....	1
1.2 Rumusan Masalah .....	4
1.3 Ruang Lingkup Pembahasan .....	4
1.4 Tujuan dan Manfaat .....	4
1.4.1 Tujuan .....	4
1.4.2 Manfaat .....	4
1.5 Metodologi Penelitian .....	5
1.5.1 Ruang Lingkup Penelitian .....	5
1.5.2 Jenis dan Sumber Data .....	5
1.6 Teknik Pengumpulan Data .....	6
1.7 Metode Analisis Data .....	7
<b>BAB II TINJAUAN PUSTAKA</b>	
2.1 Pengertian Manajemen Produksi .....	8
2.2 Jenis Proses Produksi .....	9
2.3 Titik Impas atau Pulang Pokok ( <i>Break Even Point</i> ) .....	9
2.3.1 Pengertian <i>Break Even Point</i> .....	9
2.3.2 Pengelompokan Biaya .....	10
2.3.3 Model Dasar Analisis <i>Break Even Point</i> .....	11
2.3.4 Metode Perhitungan <i>Break Even Point</i> (BEP) .....	12

### **BAB III GAMBARAN UMUM PERUSAHAAN**

1.1 Sejarah Singkat Bakso Opa Godeg .....	15
1.2 Struktur Organisasi Bakso Opa Godeg 1 Tangga Buntung .....	16
1.3 Uraian Tugas .....	17
1.4 Proses Produksi Pada Bakso Opa Godeg 1 Tangga Buntung .	18
1.5 Produk-Produk yang dihasilkan Bakso Opa Godeg 1 Tangga Buntung .....	21
1.6 Biaya-Biaya yang dikeluarkan Oleh Bakso Opa Godeg 1 Tangga Buntung .....	21

### **BAB IV PEMBAHASAN**

4.1 Perhitungan <i>Break Even Point</i> yang Harus dicapai Bakso Opa Godeg 1 Tangga Buntung .....	24
4.1.1 Klasifikasi Biaya .....	24
4.1.2 Total Biaya Per Porsi Bakso Yang Dikeluarkan Bakso Opa Godeg 1 Tangga Buntung .....	35
4.1.3 Analisis <i>Break Even Point</i> Dalam Unit Dan Rupiah Penjualan Minimum yang Harus dicapai Bakso Opa Godeg 1 Tangga Buntung .....	38

### **BAB V PENUTUP**

5.1 Kesimpulan .....	49
5.2 Saran .....	49

### **DAFTAR PUSTAKA ..... 51**

### **LAMPIRAN**

## DAFTAR TABEL

- Tabel 1.1 Jumlah Produksi, Jumlah Penjualan dan Omset Tahun 2015-2016
- Tabel 3.1 Produk yang dihasilkan Bakso Opa Godeg 1 Tangga Buntung
- Tabel 3.2 Biaya Bahan Baku pada Bakso Opa Godeg 1 Tangga Buntung
- Tabel 3.3 Biaya Peralatan dan Penyusutan Bakso Opa Godeg 1 Tangga Buntung
- Tabel 3.4 Biaya-Biaya Lain yang dikeluarkan Bakso Opa Godeg 1 Tangga Buntung
- Tabel 4.1 Perhitungan Biaya Tetap yang dikeluarkan Bakso Opa Godeg 1 Tangga Buntung Selama Tahun 2016
- Tabel 4.2 Perhitungan Biaya Penyusutan Peralatan pada Bakso Opa Godeg 1 Tangga Buntung
- Tabel 4.3 Jumlah Produksi yang dihasilkan oleh Bakso Opa Godeg 1 Tangga Buntung Selama Sebulan pada Tahun 2016
- Tabel 4.4 Biaya Variabel Per Bulan untuk Bakso Opa Godeg Pada Tahun 2016
- Tabel 4.5 Biaya Variabel Per Bulan untuk Bakso Sumsum Pada Tahun 2016
- Tabel 4.6 Biaya Variabel Per Bulan untuk Bakso Daging Pada Tahun 2016
- Tabel 4.7 Biaya Variabel Per Bulan untuk Bakso Telur Pada Tahun 2016
- Tabel 4.8 Biaya Variabel Per Bulan untuk Bakso Urat Pada Tahun 2016
- Tabel 4.9 Biaya Variabel Per Bulan untuk Bakso Kecil Pada Tahun 2016
- Tabel 4.10 Data Pendukung untuk Menghitung *Break Even Point* (BEP) Bakso Opa Godeg 1 Tangga Buntung
- Tabel 4.11 Biaya Per Unit untuk Masing-Masing Produk Pada Bakso Opa Godeg 1 Tangga Buntung
- Tabel 4.12 Data Pendukung untuk Menghitung *Break Even Point* (BEP) Pada Bakso Opa Godeg 1 Tangga Buntung (dengan Pembulatan)
- Tabel 4.13 Tabel Perhitungan Biaya dalam Penjualan Bakso Opa Godeg
- Tabel 4.14 Tabel Perhitungan Biaya dalam Penjualan Bakso Sumsum
- Tabel 4.15 Tabel Perhitungan Biaya dalam Penjualan Bakso Daging
- Tabel 4.16 Tabel Perhitungan Biaya dalam Penjualan Bakso Telur
- Tabel 4.17 Tabel Perhitungan Biaya dalam Penjualan Bakso Urat
- Tabel 4.18 Volume Penjualan Minimum yang Harus dilakukan dan dipertahankan oleh Bakso Opa Godeg 1 Tangga Buntung

## DAFTAR GAMBAR

Gambar 3.1 Filosofi Nama Bakso Opa Godeg

Gambar 3.2 Struktur Organisasi Pada Bakso Opa Godeg 1 Tangga Buntung

Gambar 4.1 Grafik *Break Even Point* Bakso Opa Godeg Pada Bakso Opa Godeg 1 Tangga Buntung

Gambar 4.2 Grafik *Break Even Point* Bakso Sumsum Pada Bakso Opa Godeg 1 Tangga Buntung

Gambar 4.3 Grafik *Break Even Point* Bakso Daging Pada Bakso Opa Godeg 1 Tangga Buntung

Gambar 4.4 Grafik *Break Even Point* Bakso Telur Pada Bakso Opa Godeg 1 Tangga Buntung

Gambar 4.5 Grafik *Break Even Point* Bakso Urat Pada Bakso Opa Godeg 1 Tangga Buntung

## **DAFTAR LAMPIRAN**

- Lampiran 1 Surat Permohonan Pengantar Pengambilan Data
- Lampiran 2 Surat Izin Pengambilan Data
- Lampiran 3 Surat Balasan Pengambilan Data
- Lampiran 4 Lembar Bimbingan Laporan Akhir (LA) Pembimbing I
- Lampiran 5 Lembar Bimbingan Laporan Akhir (LA) Pembimbing II
- Lampiran 6 Lembar Persetujuan Proposal Laporan Akhir
- Lampiran 7 Lembar Rekomendasi Ujian Laporan Akhir (LA)
- Lampiran 8 Lembar Revisi Laporan Akhir (Perbaikan)
- Lampiran 9 Tanda Persetujuan Revisi Laporan Akhir
- Lampiran 10 Lembar Kunjungan Mahasiswa ke Perusahaan
- Lampiran 11 Hasil Wawancara dengan Pemilik Bakso Opa Godeg 1 Tangga Buntung
- Lampiran 12 Data Peralatan dan biaya-biaya yang dikeluarkan Bakso Opa Godeg 1 Tangga Buntung
- Lampiran 13 Data Penyusutan Peralatan yang digunakan Bakso Opa Godeg 1 Tangga Buntung
- Lampiran 14 Biaya-Biaya Variabel per Hari Bakso Opa Godeg 1 Tangga Buntung
- Lampiran 15 Data Jumlah Produksi, Jumlah Penjualan, Omset Penjualan Tahun 2015-2016