

**PENGARUH *RETURN ON ASSET*, *EARNING PER SHARE*, DAN
CURRENT RATIO TERHADAP *DIVIDEND PAYOUT RATIO*
PADA PERUSAHAAN BATUBARA YANG TERDAFTAR
DI BURSA EFEK INDONESIA TAHUN 2009-2012**



LAPORAN AKHIR

**Laporan Akhir Ini Disusun Sebagai Salah Satu Syarat
Menyelesaikan Pendidikan Diploma III
Pada Jurusan / Program Studi Akuntansi**

Oleh :

M. Wibowo Adi Perkoso

0611 3050 0401

POLITENIK NEGERI SRIWIJAYA

PALEMBANG

2014



KEMENTERIAN PENDIDIKAN DAN KEBUDAYAAN
POLITEKNIK NEGERI SRIWIJAYA
Jalan Srijaya Negara, Palembang 30139
Telp. 0711-353414 Fax. 0711-355918
Website : www.polisriwijaya.ac.id E-mail : info@polsri.ac.id

SURAT PERNYATAAN

Yang bertanda tangan dibawah ini :

Nama : M. Wibowo Adi Perkoso
Nim : 0611 3050 0401
Jurusan / Program Studi : Akuntansi/DIII
Judul Laporan Akhir : Pengaruh *Return On Asset, Earning Per Share*, dan *Current Ratio* Terhadap *Dividend Payout Ratio* pada Perusahaan Batubara yang Terdaftar Di Bursa Efek Indonesia Tahun 2009-2012

Dengan ini menyatakan bahwa :

1. Laporan akhir yang saya buat dengan judul sebagaimana tersebut diatas beserta isinya merupakan hasil penelitian saya sendiri.
2. Laporan akhir tersebut bukan plagiat atau salinan laporan akhir milik orang lain.
3. Apabila laporan akhir saya plagiat atau menyalin laporan akhir milik orang lain, maka saya sanggup menerima sanksi berupa pembatalan laporan akhir dan konsekuensinya.

Demikian Surat pernyataan ini saya buat dengan sebenarnya untuk diketahui oleh pihak-pihak yang berkepentingan.

Palembang, 2014
Yang membuat pernyataan



M. Wibowo Adi Perkoso
NIM 061130500401





KEMENTERIAN PENDIDIKAN DAN KEBUDAYAAN
POLITEKNIK NEGERI SRIWIJAYA
JalanSrijaya Negara, Palembang 30139
Telp. 0711-353414 Fax. 0711-355918
Website : www.polisriwijaya.ac.id E-mail : info@polsri.ac.id
TANDA PERSETUJUAN LAPORAN AKHIR

Nama : Muhammad Wibowo Adi P.
NIM : 0611 3050 0401
Jurusan : Akuntansi
Mata Kuliah : Analisa Laporan Keuangan
JudulLaporanAkhir : Pengaruh *Return On Asset, Earning Per Share, dan Current Ratio* Terhadap *Dividend Payout Ratio* pada Perusahaan Batubara yang Terdaftar Di Bursa Efek Indonesia Tahun 2009-2012

Telah diujikan pada Ujian Laporan Akhir tanggal 15 Juli 2014
dihadapan Tim Penguji jurusan/program studi Akuntansi
Politeknik Negeri Sriwijaya

Palembang, Juli2014

Tim Pembimbing :

Pembimbing I

Sopiyon AR S.E., M.M
NIP196306021988031015

Pembimbing II

Sandrayati, SE., M.Si.Ak., CA
NIP196511051994032002

Mengetahui,
KetuaJurusanAkuntansi

Aladin, S.E., M.Si.Ak., CA
NIP 195706141990031001





KEMENTERIAN PENDIDIKAN DAN KEBUDAYAAN

POLITEKNIK NEGERI SRIWIJAYA

Jalan Srijaya Negara, Palembang 30139

Telp. 0711-353414 Fax. 0711-355918

Website : www.polisriwijaya.ac.id E-mail : info@polsri.ac.id

PELAKSANAAN REVISI LAPORAN AKHIR

Nama : M. Wibowo Adi Perkoso
NIM : 0611 3050 0401
Jurusan : Akuntansi
Mata Kuliah : Analisis Laporan Keuangan
Judul Laporan Akhir : Pengaruh *Return On Asset, Earning Per Share*, dan *Current Ratio* Terhadap *Dividend Payout Ratio* pada Perusahaan Batubara yang Terdaftar Di Bursa Efek Indonesia Tahun 2009-2012

Telah melaksanakan revisi terhadap Laporan Akhir yang diujikan pada hari Selasa tanggal 15 bulan Juli tahun 2014 Pelaksanaan revisi terhadap Laporan Akhir tersebut telah disetujui oleh Dosen Penguji yang memberikan revisi:

| No. | Komentar | Nama Dosen Penguji *) | Tanggal | Tanda Tangan |
|-----|----------------------|---------------------------|--------------|--------------|
| 1 | Perbaikan Tata Tulis | Bainil Yulina, S.E., M.Si | 15 Juli 2014 | |
| | | | | |

Palembang, Agustus 2014
Ketua Penguji**)

Bainil Yulina, S.E., M.Si
NIP. 196107011989032001

Catatan :

*) Dosen Penguji yang memberikan revisi saat ujian Laporan Akhir

**) Dosen Penguji yang ditugaskan sebagai Ketua Penguji saat Ujian LA







MOTTO DAN PERSEMBAHAN

***Setiap orang memiliki keinginan yang kuat, hasilnya akan datang seiring dengan berjalannya waktu.
Siapa yang berusaha lebih keras, merekalah yang berhasil lebih dulu.
(Eichiro Oda)***

**NOL adalah dimana segala sesuatu dimulai !! Jika kamu tidak bisa mulai dari sana, kamu tidak bisa mendapatkan apa-apa.. Dan kamu tidak mencapai apa-apa.
(Aoyama Goshō)**

***Pandai besi yang terbaik bukan hanya dari sebegus apa senjata yang dihasilkannya tetapi sejauh mana dia mampu menyiapkan semua hal sebelum dia memulai untuk membuat sesuatu menjadi yang terbaik.
(Penulis)***

Kupersembahkan Kepada :

-  *Kedua Orang tuaku tercinta*
-  *Keluarga dan Saudara-saudaraku*
-  *Seluruh teman dan sahabat yang selalu memberi semangat & motivasi*
-  *Almamater Polstri*

ABSTRAK

Pengaruh ROA, EPS, dan CR Terhadap DPR Pada Perusahaan Batubara yang Terdaftar di Bursa Efek Indonesia Tahun 2009-2012

M. Wibowo Adi Perkoso, 2014 (xiv + 42 halaman)

Wibowo.adi93@gmail.com

Penelitian ini dilakukan untuk menguji pengaruh variabel ROA, EPS dan CR terhadap DPR. Teknik sampling yang digunakan dalam penelitian ini adalah *purposive sampling* dengan kriteria (1) Perusahaan batubara yang terdaftar di Bursa Efek Indonesia. (2) Perusahaan batubara yang datanya lengkap sesuai dengan data rasio yang diperlukan dan selalu membagikan dividen kas secara berturut-turut selama periode pengamatan yaitu tahun 2009-2012. Berdasarkan kriteria tersebut diperoleh jumlah sampel sebanyak 8 perusahaan dari 21 perusahaan selama periode pengamatan 4 tahun pada perusahaan batubara. Dalam penelitian ini, alat yang digunakan untuk mengolah data adalah SPSS 20. Hasil penelitian ini menunjukkan bahwa secara parsial dari ketiga variabel X, hanya variabel ROA (X_1) yang berpengaruh terhadap variabel DPR (Y), dengan nilai signifikan sebesar 0,004. Secara simultan variabel X berpengaruh terhadap variabel Y dengan nilai signifikan sebesar 0,002. Kemampuan prediksi dari ketiga variabel X terhadap variabel Y sebesar 39,9% sebagaimana ditunjukkan oleh besarnya *R square*, sedangkan sisanya 60,1% dipengaruhi oleh faktor lain yang tidak dimasukkan ke dalam model penelitian.

Kata Kunci: *Return On Assets, Earning Per Share, Current Ratio dan Dividend Payout Ratio.*

ABSTRACT

Analysis of ROA, EPS, and CR Influencing DPR on Basic Coal Mining Company Listed on the Indonesia Stock Exchange 2009-2012

M. Wibowo Adi Perkoso, 2013 (xiv + 42 Pages)

Wibowo.adi93@gmail.com

The purpose of this research is to find the influence of variable ROA, EPS and CR toward DPR. The sampling technique used was purposive sampling with criteria (1) Coal Mining companies listed in Indonesia Stock Exchange. (2) The Company's Coal Mining for which data is complete in accordance with the ratio of data needed and always distribute cash dividends consecutively during the observation period 2009-2012. Based on these criteria earned sample of 8 companies from 21 companies during the observation period of 4 years on the Coal Mining companies. In this study, a tool used to manage data is SPSS 20. These results indicate that the partial of the four variables X, only ROA variables (X_1) which influenced to DPR variable (Y), with a significant value of 0,004. Simultaneously variable X influenced to variable Y with significant value of 0,002. Predictive ability of the four variable X to variable Y by 39,9%, as indicated by the R-square, while the remaining 60,1% is influenced by other factors that are not included in this research model.

Keyword: Return On Assets, Earning Per Share, Current Ratio and Dividend Payout Ratio.

KATA PENGANTAR

Bismillahirrohmanirrohim, segala puji dan syukur penulis haturkan kehadirat ALLAH SWT yang telah memberikan berkah dan karunia-Nya yang melimpah, sehingga penulis dapat menyelesaikan laporan akhir ini guna memenuhi salah satu syarat dalam menyelesaikan tugas akademik pada Jurusan Akuntansi Politeknik Negeri Sriwijaya. Adapun judul laporan kerja praktik ini adalah **“Pengaruh Rasio *Return On Asset, Earning Per Share, dan Current Ratio* terhadap *Dividend Payout Ratio* pada Perusahaan Batubara yang Terdaftar Di Bursa Efek Indonesia Tahun 2009-2012”**.

Dalam penulisan laporan Akhir ini tentunya penulis menyadari bahwa penulisan laporan ini banyak terdapat kekurangan-kekurangan, dan juga menemukan banyak hambatan dalam mengelola data yang ada. Namun berkat bimbingan, petunjuk serta saran-saran dari berbagai pihak, maka kesulitan tersebut dapat diatasi, oleh karena itu pada kesempatan ini penulis mengucapkan terima kasih yang sebesar-besarnya kepada :

1. Bapak RD. Kusumanto,S.T.,MM. selaku Direktur Politeknik Negeri Sriwijaya
2. Bapak Aladin, S.E.,M.Si.,AK,CA Selaku Ketua Jurusan Akuntansi Politeknik Negeri Sriwijaya
3. Ibu Rita Martini, S.E.,M.Si.,Ak,CA Selaku Sekretaris Jurusan Akuntansi Politeknik Negeri Sriwijaya
4. Bapak Sopiyan AR, S.E., M.M Selaku Dosen Pembimbing I yang telah membantu dan membimbing dalam penyelesaian laporan akhir ini
5. Ibu Sandrayati,SE.,M.Si.Ak.,CA Selaku Dosen Pembimbing II yang telah membantu dan membimbing dalam penyelesaian laporan akhir ini
6. Bapak dan Ibu Dosen Jurusan Akuntansi Politeknik Negeri Sriwijaya
7. Kedua orang tua saya yang tercinta serta saudara-saudaraku yang tersayang yang telah banyak memberikan dorongan dan semangat baik moral maupun materi.
8. Teman-teman jurusan Akuntansi Politeknik Negeri Sriwijaya khususnya teman-teman kelas 6AB.

9. Semua pihak yang telah membantu penulis dalam menyelesaikan laporan kerja praktik ini yang tidak dapat penulis sebutkan satu-persatu penulis mengucapkan banyak terima kasih.

Akhir kata, semoga Allah SWT selalu melimpahkan rahmat dan ridhonya atas semua bantuan yang telah diberikan kepada penulis dalam menyelesaikan laporan akhir ini dan penulis berharap semoga laporan akhir ini dapat bermanfaat dalam menambah ilmu dan wawasan bagi kita semua.

Palembang, Juli 2014

Penulis

DAFTAR ISI

| | Halaman |
|---|----------------|
| HALAMAN JUDUL | i |
| SURAT PERNYATAAN | ii |
| HALAMAN PENGESAHAN | iii |
| HALAMAN REVISI | iv |
| HALAMA MOTTO DAN PERSEMBAHAN | v |
| ABSTRAK | vi |
| ABSTRACT | vii |
| KATA PENGANTAR | viii |
| DAFTAR ISI | x |
| DAFTAR TABEL | xii |
| DAFTAR GAMBAR | xiii |
| DAFTAR LAMPIRAN | xiv |
| BAB I PENDAHULUAN | |
| 1.1 Latar Belakang | 1 |
| 1.2 Rumusan Masalah | 3 |
| 1.3 Ruang Lingkup Permasalahan..... | 3 |
| 1.4 Tujuan dan Manfaat Penulisan..... | 4 |
| 1.4.1 Tujuan Penulisan | 4 |
| 1.4.2 Manfaat Penulisan..... | 4 |
| 1.5 Sistematika Penulisan..... | 4 |
| BAB II TINJAUAN PUSTAKA | |
| 2.1 Pengertian Analisis Rasio Keuangan | 6 |
| 2.2 Dividen | 7 |
| 2.3 Kebijakan Dividen | 8 |
| 2.4 Pengertian Kebijakan Dividen | 8 |
| 2.5 Rasio Pembayaran Dividen | 9 |
| 2.6 Faktor-Faktor yang Mempengaruhi Kebijakan Dividen suatu Perusahaan | 10 |
| 2.7 Rasio Profitabilitas | 11 |
| 2.7.1 <i>Return On Assets</i> (ROA) | 11 |
| 2.7.2 <i>Earning Per Share</i> (EPS)..... | 12 |
| 2.8 Rasio Likuiditas | 12 |
| 2.9 Penelitian Terdahulu | 14 |
| 2.10 Kerangka Pemikiran | 16 |
| BAB III METODOLOGI PENELITIAN | |
| 3.1 Jenis Penelitian | 17 |

| | | |
|-----|--|----|
| 3.2 | Populasi dan Sampel | 17 |
| 3.3 | Metode Pengumpulan Data | 18 |
| | 3.3.1 Teknik Pengumpulan Data | 18 |
| | 3.3.2 Jenis dan Sumber Data | 19 |
| 3.4 | Identifikasi dan Definisi Operasional Variabel | 19 |
| | 3.4.1 Identifikasi Variabel | 19 |
| | 3.4.2 Definisi Operasional Variabel | 19 |
| 3.5 | Model dan Teknik Analisi | 20 |
| | 3.5.1 Model Analisis | 20 |
| | 3.5.2 Teknik Analisis | 21 |
| | 3.5.2.1 Uji Asumsi Klasik | 21 |
| | 3.5.2.2 Uji Hipotesis | 22 |
| | 3.5.2.2.1 Uji F | 23 |
| | 3.5.2.2.2 Uji t | 23 |
| | 3.5.2.2.3 Uji Koefisien Determinasi | 24 |

BAB IV HASIL PENELITIAN DAN PEMBAHASAN

| | | |
|-----|---|----|
| 4.1 | Deskripsi Objek Penelitian | 25 |
| 4.2 | Hasil Penelitian | 26 |
| | 4.2.1 Analisis Statistik Deskriptif | 26 |
| | 4.2.2 Pengujian Asumsi Klasik | 27 |
| | 4.2.3 Analisis Regresi Berganda | 33 |
| | 4.2.4 Pengujian Hipotesis | 34 |
| | 4.2.4.1 Uji Simultan (Uji F) | 34 |
| | 4.2.4.2 Uji Parsial (Uji t) | 35 |
| | 4.2.4.3 Uji Koefisien Determinasi | 37 |
| 4.3 | Pembahasan | 37 |
| | 4.3.1 Pengaruh ROA, (EPS) dan (CR) terhadap <i>Dividen Payout Ratio</i> | 37 |
| | 4.3.2 Pengaruh ROA terhadap <i>Dividen Payout Ratio</i> | 38 |
| | 4.3.3 Pengaruh EPS terhadap <i>Dividen Payout Ratio</i> | 38 |
| | 4.3.4 Pengaruh CR terhadap <i>Dividen Payout Ratio</i> | 39 |

BAB V KESIMPULAN DAN SARAN

| | | |
|-----|------------------|----|
| 5.1 | Kesimpulan | 40 |
| 5.2 | Saran..... | 40 |

DAFTAR PUSTAKA

LAMPIRAN

DAFTAR TABEL

| Tabel: | Halaman |
|---|---------|
| 2.1 Penelitian Terdahulu | 14 |
| 3.1 Daftar Sampel Penelitian | 18 |
| 4.1 Data Penelitian | 25 |
| 4.2 Hasil Statistik Deskriptif Variabel Penelitian | 26 |
| 4.3 Hasil Uji Normalitas | 28 |
| 4.4 Hasil Uji Normalitas Setelah Data Ditransform | 29 |
| 4.5 Hasil Uji Multikolinearitas | 31 |
| 4.6 Pengambilan Keputusan Ada Tidaknya Autokorelasi | 32 |
| 4.7 Hasil Uji Autokorelasi | 32 |
| 4.8 Hasil Analisis Model Regresi | 34 |
| 4.9 Hasil Uji F | 35 |
| 4.10 Hasil Uji t | 36 |
| 4.11 Uji R-Square | 37 |

DAFTAR GAMBAR

| Gambar: | Halaman |
|---------------------------------------|---------|
| 2.1 Kerangka Pemikiran Teoritis | 16 |
| 4.2 Grafik Histrogram..... | 30 |
| 4.2 Grafik Normal P-P Plot | 30 |
| 4.3 Uji Heteroskedastisitas | 33 |

DAFTAR LAMPIRAN

Lampiran:

1. Surat Kesepakatan Bimbingan Laporan Akhir Pembimbing I
2. Surat Kesepakatan Bimbingan Laporan Akhir Pembimbing II
3. Lembar Bimbingan Laporan Akhir Pembimbing I
4. Lembar Bimbingan Laporan Akhir Pembimbing II
5. Sampel Penelitian
6. Tabel Nilai ROA Perusahaan Batubara tahun 2009-2012
7. Tabel Nilai EPS Perusahaan Batubara tahun 2009-2012
8. Tabel Nilai CR Perusahaan Batubara tahun 2009-2012
9. Tabel Nilai DPR Perusahaan Batubara tahun 2009-2012
10. *Output SPSS.20 Descriptive Statistics*
11. *Output SPSS.20 Uji Normalitas*
12. *Output SPSS.20 Histogram*
13. Grafik Normal P-P Plot
14. *Scatterplot*
15. *Output SPSS.20 Regression*
16. Tabel F
17. Tabel t
18. Tabel *Durbin Watson*