


**LAMPIRAN III
DOKUMENTASI**



Gambar 10. Cangkang Kepiting setelah di cuci



Gambar 11. Proses Pengovenan




Gambar 12. Sampel Setelah dihancurkan



Gambar 13. Proses *Sieving*



Gambar 14. Kendi (wadah sampel)



Gambar 15. Pengukuran Berat kendi Kosong



Gambar 16. Penimbangan Berat Sampel



Gambar 17. Proses Kalsinasi



Gambar 18. Sampel Setelah dikalsinasi



Gambar 19. Berat sampel setelah dikalsinasi



Gambar 20. Sampel pada Temperatur 600 °C



Gambar 21. Sampel pada Temperatur 700 °C




Gambar 22. Sampel pada Temperatur 800 °C



Gambar 23. Sampel pada Temperatur 900 °C



Gambar 24. Sampel pada
Temperatur 1000 °C



Gambar 25. Sampel untuk
dianalisa SEM-EDS