

**ANALISIS PERBANDINGAN BIAYA MODAL PADA PT INDOFOOD SUKSES
MAKMUR Tbk DAN PT HM SAMPOERNA Tbk PERIODE 2011-2013**



**Laporan Akhir ini disusun sebagai salah satu syarat
menyelesaikan pendidikan Diploma III
pada Jurusan Akuntansi**

Oleh :

**Novelia Dwi Fatmawati
NIM 0611 3050 1091**

**POLITEKNIK NEGERI SRIWIJAYA
PALEMBANG
2014**



**KEMENTERIAN PENDIDIKAN DAN KEBUDAYAAN
POLITEKNIK NEGERI SRIWIJAYA
JURUSAN AKUNTANSI**

Jalan Srijaya Negara, Palembang 30139
Telp. 0711-353414 Fax. 0711-355918 Website :
<http://www.polisriwijaya.ac.id>

SURAT PENYATAAN

Yang bertanda tangan dibawah ini:

Nama : Novelia Dwi Fatmawati
NIM : 061130501091
Jurusan / Program Studi : Akuntansi/Akuntansi
Judul Laporan Akhir : Analisis Perbandingan Biaya Modal pada PT Indofood
Sukses Makmur Tbk dan PT HM Sampoerna Tbk
Periode 2011-2013

Dengan ini menyatakan bahwa:

1. Laporan akhir yang saya buat dengan judul sebagaimana tersebut di atas beserta isinya merupakan hasil penelitian saya sendiri.
2. Laporan akhir tersebut bukanlah plagiat atau salinan laporan akhir milik orang lain.
3. Apabila laporan akhir saya plagiat atau menyalin laporan akhir milik orang lain, maka saya sanggup menerima sanksi berupa pembatalan laporan akhir ini dan konsekuensinya.

Demikianlah Surat Pernyataan ini saya buat dengan dengan sebenarnya untuk diketahui oleh pihak-pihak yang berkepentingan.

Palembang, Juni 2014

Yang membuat pernyataan,



Novelia Dwi Fatmawati
NIM 0611 3050 1091





KEMENTERIAN PENDIDIKAN DAN KEBUDAYAAN
POLITEKNIK NEGERI SRIWIJAYA
JURUSAN AKUNTANSI

Jalan Srijaya Negara, Palembang 30139
Telp. 0711-353414 Fax. 0711-355918 Website :
<http://www.polisriwijaya.ac.id>

TANDA PENGESAHAN LAPORAN AKHIR

Nama : Novelia Dwi Fatmawati
NIM : 061130501091
Jurusan/Program Studi : Akuntansi/Akuntansi
Mata Kuliah : Akuntansi Manajemen
Judul Laporan Akhir : Analisis Perbandingan Biaya Modal Pada PT Indofood
Sukses Makmur Tbk dan PT HM Sampoerna Tbk
Periode 2011-2013

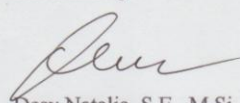
Telah diujikan pada Unjian Laporan Akhir, Tanggal 17 Juli 2014
Dihadapan Tim Penguji Jurusan Akuntansi
Politeknik Negeri Sriwijaya


Palembang, Juli 2014

Tim Pembimbing :

Pembimbing I


Pembimbing II


Desy Natalia, S.E., M.Si., Ak., CA.
NIP 197912252001122002


Rosy Armaini, S.E., M.Si., Ak., CA.
NIP 197108242006042001

Mengetahui.

Ketua Jurusan Akuntansi


Aladin, S.E., M.Si., Ak., CA.
NIP 195706141990031001



KEMENTERIAN PENDIDIKAN DAN KEBUDAYAAN
POLITEKNIK NEGERI SRIWIJAYA
JURUSAN AKUNTANSI

Jalan Srijaya Negara, Palembang 30139
Telp. 0711-353414 Fax. 0711-355918 Website :
<http://www.polisriwijaya.ac.id>

HALAMAN PERNYATAAN REVISI/PERBAIKAN
LAPORAN AKHIR

Saya yang bertanda tangan dibawah ini :

Nama : Novelia Dwi Fatmawati
NIM : 061130501091
Jurusan / Program Studi : Akuntansi/ DIII Akuntansi
Judul Laporan Akhir : Analisis perbandingan Biaya Modal Pada PT Indofood
Sukses Makmur Tbk dan PT HM Sampoerna Tbk
Periode 2011-2013

Telah melaksanakan revisi/perbaikan terhadap Laporan Akhir yang diujikan pada hari Kamis tanggal 17 bulan Juli tahun 2014 Pelaksanaan revisi terhadap Laporan Akhir tersebut telah disetujui oleh Dosen Penguji yang memberikan revisi:

No	Uraian Revisi/Perbaikan	Nama Dosen Penguji	Keterangan	Tanda Tangan
1	Penambahan Tabel Nilai Rata-rata Pada Tabel 4.22	Dra. Susi Ardiani, M.Si.	Telah Direvisi	
2	Perbaikan Kesimpulan dan Perbaikan Daftar Pustaka	Nelly Masnila, S.E., M.Si., Ak., CA.	Telah Direvisi	

Mengetahui,
Ketua Penguji

Dra. Susi Ardiani, M.Si.
NIP 195608011987031002

Palembang, Juli 2014
Mahasiswa Ybs,

Novelia Dwi Fatmawati
NIM 061130501091



Motto dan Persembahan

Motto :

- Keberuntungan adalah sesuatu yang terjadi ketika kesempatan bertemu dengan kesiapan.

(Penulis)

- “Dan musibah apa saja yang menimpa kalian, maka disebabkan oleh perbuatan tangan kalian sendiri, dan Allah mema’afkan sebagian besar dari kesalahan-kesalahanmu.”

(Qs. Asy-Syuura: 30)

- Penderitaan dan kepedihan adalah edukasimu dalam kehidupan, jangan bersedih apalagi berputus asa karena orang-orang yang mengecilkan impianmu akan tertawa. Buatlah mereka kagum dengan kesuksesan yang kau raih.

(Penulis)

KU PERSEMBAHKAN UNTUK :

- ♥ Kedua Orangtua Ku (Asmadi & Komsiyah) yang selalu ku cintai dan selalu mendo’akan ku
- ♥ Kedua Adik-adik Ku (Imelda & Farhan) yang selalu ku sayangi dan selalu memberi semangat
- ♥ Seluruh keluarga Ku yang selalu memberi dukungan
- ♥ Sahabat Tejepe & Teman-temanKu di 6. AKA

ABSTRAK

Analisis Perbandingan Biaya Modal pada PT Indofood Sukses Makmur Tbk dan PT HM Sampoerna Tbk Periode 2011-2013

Novelia Dwi Fatmawati 2014, (xiii + 73 halaman)

Email : noveliefatma@yahoo.com

Laporan akhir ini dibuat untuk membandingkan biaya modal antara dua perusahaan yaitu PT Indofood Sukses Makmur Tbk dengan PT Hanjaya Mandala Sampoerna Tbk Periode 2011-2013. Analisis biaya modal ini dilakukan untuk mengetahui tingkat pengembalian minimum yang diisyaratkan oleh pemilik dana jangka panjang perusahaan. Dengan demikian, jika penentuan biaya modal keliru, maka keputusan keuangan yang dibuat juga akan keliru. Dari hasil analisis dan pembahasan, Penulis mengambil suatu kesimpulan bahwa analisis perbandingan biaya modal yang dilakukan oleh penulis, pada periode 2011-2013 PT Indofood Sukses Makmur Tbk memperoleh biaya modal secara keseluruhan (WACC) sebesar 15,98%, 11,47%, dan 9,27%, sedangkan untuk PT Hanjaya Mandala Sampoerna Tbk memperoleh WACC sebesar 7,39%, 4,36, dan 11,76. Dari hasil perhitungan ini, yang memiliki kemampuan dalam hal memberikan tingkat pengembalian minimum seperti yang diharapkan oleh investor, PT Hanjaya Mandala Sampoerna Tbk menanggung biaya modal lebih kecil daripada PT Indofood Sukses Makmur Tbk. Analisis biaya modal ini ditujukan bagi manajemen perusahaan agar lebih memperhatikan komposisi struktur modalnya. Perusahaan diharapkan mampu mengurangi hutang dari pihak luar agar biaya modal hutang yang ditanggungnya tidak menjadi lebih besar. Analisis ini juga ditujukan bagi investor agar lebih cermat dalam menanamkan dana atau investasi jangka panjangnya pada suatu perusahaan. Dan juga bagi peneliti selanjutnya, dapat dijadikan referensi, pedoman dan pembanding agar penelitian yang dilakukannya lebih baik dari pada penelitian sekarang.

Kata Kunci : Biaya Utang, Biaya Modal Sendiri, Sruktur Permodalan, WACC

ABSTRACT

Analysis Comparasion of Capital Cost on PT Indofood Sukses Makmur Tbk and PT HM Sampoerna Tbk Period 2011-2-13

Novelia Dwi Fatmawati 2014, (xiii + 73 pages)

Email : noveliafatma@yahoo.com

The final report was made to compare the cost of capital between the two companies, namely PT Indofood Sukses Makmur Tbk and PT Hanjaya Mandala Sampoerna Tbk Period 2011-2-13. Capital cost analysis was conducted to determine the minimum rate of return implied by the owners of the company's long-term funds. Thus, if the erroneous determination of capital costs, the financial decisions that are made will also be wrong. From the analysis and discussion, the authors take a conclusion that the comparative analysis of the cost of capital committed by the author, in the period 2011-2-13 PT Indofood Sukses Makmur Tbk obtain the overall cost of capital (WACC) of 15,98%, 11,47%, and 9,27%, while for PT Hanjaya Mandala Sampoerna Tbk obtain WACC of 7,39%, 4,36, and 11,76 25. From the results of this calculation, which has the capability in terms of providing minimum rate of return as expected by the investor, PT Hanjaya Mandala Sampoerna Tbk bear the cost of capital is smaller than PT Indofood Sukses Makmur Tbk. Analysis of the cost of capital is intended for the management of the company, to pay more attention to the composition of its capital structure. The company is expected to reduce debt from outsiders so that it should bear the cost of debt capital does not become larger. This analysis is also intended for investors to be more careful in investing funds or long-term investment in a company. And also for further research, can be used as a reference, guidelines and comparable to studies done better than the present study.

Keywords : Cost of Debt, Cost of Equity, Capital Structure, WACC

KATA PENGANTAR

Alhamdulillah, segala puji dan syukur penulis panjatkan kehadirat Allah SWT yang telah melimpahkan rahmat dan hidayah-Nya, sehingga penulis dapat menyelesaikan laporan akhir ini yang berjudul “Analisis Perbandingan Biaya Modal Pada PT Indofood Sukses Makmur Tbk dan PT HM Sampoerna Tbk Periode 2011-2013”.

Keberhasilan penulis tidak terlepas dari bantuan dan dorongan berbagai pihak, baik dukungan moral maupun materil yang diberikan kepada penulis sejak memasuki pendidikan di Politeknik Negeri Sriwijaya hingga saat ini penulis dapat menyelesaikan Laporan Akhir ini. Untuk itu dalam kesempatan ini penulis menyampaikan ucapan terima kasih dan penghargaan setinggi-tingginya kepada :

1. Bapak RD. Kusumanto, S.T., M.M., selaku Direktur Politeknik Negeri Sriwijaya Palembang.
2. Bapak Aladin, S.E., M.Si., Ak., CA. selaku Ketua Jurusan Akuntansi Politeknik Negeri Sriwijaya.
3. Ibu Rita Martini, S.E., M.Si., Ak., CA. selaku Sekretaris Jurusan Akuntansi Politeknik Negeri Sriwijaya.
4. Ibu Desy Natalia, S.E., M.Si., Ak., CA. selaku dosen pembimbing I, yang telah banyak sekali memberikan dorongan, petunjuk, nasihat, dan bimbingannya kepada penulis dalam penulisan Laporan Akhir ini.
5. Ibu Rosy Armaini, S.E., M.Si., Ak., CA. selaku dosen pembimbing II, yang telah banyak sekali memberikan waktunya, dorongan, dan bimbingannya kepada penulis dalam penulisan Laporan Akhir ini.
6. Bapak dan Ibu dosen dan seluruh staf administrasi Jurusan Akuntansi Politeknik Negeri Sriwijaya yang telah memberikan ilmu pengetahuan dan dorongannya selama ini.
7. Kedua orang tua yang sangat saya sayangi, yang selalu memberikan bantuan baik moril maupun materil serta selalu memberikan dukungan kepada saya.
8. Teman-teman seperjuangan dan seluruh sahabat kelas 6.Ak.A yang telah memberikan semangat dan kebersamaan selama ini.

9. Semua pihak yang telah berpartisipasi menyelesaikan laporan akhir ini yang tidak dapat saya sebutkan satu persatu.

Penulis menyadari bahwa Laporan Akhir ini belumlah sempurna. Oleh karena itu, penulis mengharapkan adanya saran dan kritik yang konstruktif, sehingga dapat dilakukan perbaikan demi kesempurnaan laporan ini kedepan. Semoga laporan ini dapat bermanfaat bagi semua pihak, serta dapat dijadikan referensi untuk laporan berikutnya, amin. Penulis memohon maaf apabila terdapat kekurangan dalam laporan akhir ini dan akhirnya penulis berharap semoga laporan akhir ini dapat memberikan manfaat bagi pembaca.

Akhir kata, hanya kepada Allah SWT jualah segala rasa dan curahan kita dengan memohon ampun dari-Nya.

Palembang, Juli 2014

Penulis

DAFTAR ISI

	Halaman
HALAMAN JUDUL	i
HALAMAN PERNYATAAN	ii
HALAMAN MOTTO DAN PERSEMBAHAN	iii
ABSTRAK	iv
ABSTRACT	v
KATA PENGANTAR	vi
DAFTAR ISI	viii
DAFTAR TABEL	x
DAFTAR GAMBAR	xii
DAFTAR LAMPIRAN	xiii
BAB I PENDAHULUAN	1
1.1 Latar Belakang Masalah	1
1.2 Rumusan Masalah	4
1.3 Ruang Lingkup Pembahasan	5
1.4 Tujuan dan Manfaat Penelitian.....	6
1.4.1 Tujuan Penelitian	6
1.4.2 Manfaat Penelitian	6
1.5 Metode Penulisan	6
1.5.1 Objek Penulisan	6
1.5.2 Metode Pengumpulan Data	7
1.5.3 Jenis dan Sumber Data	7
1.5.4 Teknik Analisis Data	8
1.6 Sistematika Penulisan	10
BAB II TINJAUAN PUSTAKA	12
2.1 Pengertian Biaya	12
2.2 Pengertian Modal	12
2.3 Jenis-jenis Modal	13
2.3.1 Modal Asing	13
2.3.2 Modal Sendiri	16
2.4 Pengertian Biaya Modal	18
2.5 Komponen Biaya Modal.....	20
2.5.1 Biaya Utang	20
2.5.2 Biaya Modal; Sendiri	21
2.5.3 Struktur Permodalan	23
2.5.4 Biaya Modal Rata-rata Tertimbang	23
BAB III GAMBARAN UMUM PERUSAHAAN	25
3.1 Sejarah Singkat PT Indofood Sukses Makmur Tbk	25
3.2 Struktur Organisasi PT Indofood Sukses Makmur Tbk	27
3.3 Kepengurusan dan Pengawasan PT Indofood Sukses Makmur Tbk	28
3.4 Aktivitas Perusahaan	30
3.5 Data Keuangan PT Indofood Sukses Makmur Tbk.....	31
3.6 Sejarah Singkat PT HM Sampoerna Tbk	35

3.7	Struktur Organisasi PT HM Sampoerna Tbk	37
3.8	Kepengurusan dan Pengawasan PT HM Sampoerna Tbk	38
3.9	Aktivitas Perusahaan	42
3.10	Data Keuangan PT HM Sampoerna Tbk	43
BAB IV ANALISIS DAN PEMBAHASAN		46
4.1	Analisis Perhitungan dan Perbandingan Biaya Modal Antara PT Indofood Sukses Makmur Tbk dan PT Hanjaya Mandala Sampoerna Tbk Periode 2011-2013	48
4.1.1	Perhitungan Biaya Utang	48
4.1.2	Perhitungan Biaya Modal Sendiri	51
4.1.3	Perhitungan Struktur Permodalan	62
4.1.4	Perhitungan Biaya Modal Rata-rata Tertimbang (WACC)	63
4.2	Pembahasan dari Hasil Analisis Perhitungan dan Perbandingan Antara PT Indofood Sukses Makmur Tbk dan PT Hanjaya Mandala Sampoerna Tbk Periode 2011-2013	68
BAB V KESIMPULAN DAN SARAN		74
5.1	Kesimpulan	74
5.2	Saran	75

DAFTAR PUSTAKA

LAMPIRAN

DAFTAR GAMBAR

Gambar	Halaman
3.2 Struktur Organisasi PT Indofood Sukses Makmur Tbk	27
3.7 Struktur Organisasi PT Hanjaya Mandala Sampoerna Tbk	37

DAFTAR TABEL

Tabel	Halaman
3.1 Laporan Posisi Keuangan Konsolidasian PT Indofood Sukses Makmur Tbk	32
3.2 Laporan Laba-Rugi Komprehensif Konsolidasian PT Indofood Sukse Makmur Tbk	34
3.3 Laporan Posisi Keuangan Konsolidasian PT Hanjaya Mandala Sampoerna Tbk	44
3.4 Laporan Laba-Rugi Komprehensif Konsolidasian PT Hanjaya Mandala Sampoerna Tbk	46
4.1 Biaya Utang PT Indofood Sukses Makmur Tbk Tahun 2011-2013	49
4.2 Biaya Utang PT Hanjaya Mandala Sampoerna Tbk Tahun 2011-2013	50
4.3 Tingkat Suku Bunga Bank Indonesia Tahun 2011-2013	51
4.4 Return Market PT Indofood Sukses Makmur Tbk Tahun 2011-2013	52
4.5 Return Maeket PT Hanjaya Mandala Sampoerna Tbk Tahun 2011-2013	57
4.6 Return Individu PT Indofood Sukses Makmur Tbk Tahun 2011-2013	53
4.7 Return Individu PT Hanjaya Mandala Sampoerna Tbk Tahun 2011-2013	54
4.8 Koefisien Beta PT Indofood Sukses Makmur Tbk Tahun 2011	55
4.9 Koefisien Beta PT Indofood Sukses Makmur Tbk Tahun 2012	56
4.10 Koefisien Beta PT Indofood Sukses Makmur Tbk Tahun 2013	56
4.11 Nilai Beta PT Indofood Sukses Makmur Tbk Tahun 2011-2013	57
4.12 Koefisien Beta PT Hanjaya Mandala Sampoerna Tbk Tahun 2011	58
4.13 Koefisien Beta PT Hanjaya Mandala Sampoerna Tbk Tahun 2012	58
4.14 Koefisien Beta PT Hanjaya Mandala Sampoerna Tbk Tahun 2013	59
4.15 Nilai Beta PT Hanjaya Mandala Sampoerna Tbk Tahun 2011-2013	59
4.16 Biaya Modal Sendiri PT Indofood Sukses Makmur Tbk	

Tahun 2011-2013	61
4.17 Biaya Modal Sendiri PT Hanjaya Mandala Sampoerna Tbk Tahun 2011-2013	61
4.18 Struktur Permodalan PT Indofood Sukses Makmur Tbk Tahun 2011-2013	62
4.19 Struktur Permodalan PT Hanjaya Mandala Sampoerna Tbk Tahun 2011-2013	63
4.20 Biaya Modal Rata-rata Tertimbang (WACC) PT Indofood Sukses Makmur Tbk Tahun 2011-2013	64
4.21 Biaya Modal Rata-rata Tertimbang PT Hanjaya Mandala Sampoerna Tbk Tahun 2011-2013	65
4.22 Rekapitulasi Perbandingan Biaya Modal PT Indofood Sukses Makmur Tbk dan PT Hanjaya Mandala Sampoerna Tbk Tahun 2011-2013	66

DAFTAR LAMPIRAN

Lampiran

1. Surat Kesepakatan Bimbingan Laporan Akhir Pembimbing I
2. Surat Kesepakatan Bimbingan Laporan Akhir Pembimbing II
3. Lembar Bimbingan laporan Akhir Pembimbing I
4. Lembar Bimbingan laporan Akhir Pembimbing II
5. Tingkat Suku Bunga Bank Indonesia Tahun 2011-2013
6. Indeks Harga Saham Gabungan Tahun 2011-2013
7. Harga Penutupan Saham Bulanan dan Dividen PT Indofood Sukses Makmur Tbk Tahun 2011-2013
8. Harga Penutupan Saham Bulanan dan Dividen PT Hanjaya Mandala Sampoerna Tbk Tahun 2011-2013
9. Biaya utang sebelum pajak PT Indofood Sukses Makmur Tbk dan PT Hanjaya Mandala Sampoerna Tbk Tahun 2011-2013
10. Biaya utang setelah pajak PT Indofood Sukses Makmur Tbk dan PT Hanjaya Mandala Sampoerna Tbk Tahun 2011-2013
11. Return Merket PT Indofood Sukses Makmur Tbk dan PT Hanjaya Mandala Sampoerna Tbk Tahun 2011-2013
12. Return Individual PT Indofood Sukses Makmur Tbk dan PT Hanjaya Mandala Sampoerna Tbk Tahun 2011-2013