

**L
A
M
P
I
R
A
N**



KEMENTERIAN PENDIDIKAN DAN KEBUDAYAAN
POLITEKNIK NEGERI SRIWIJAYA
JURUSAN AKUNTANSI

Jalan Srijaya Negara, Palembang 30139
Telp. 0711-353414 Fax. 0711-355918 Website :
<http://www.polisriwijaya.ac.id>

SURAT KESEPAKATAN BIMBINGAN LAPORAN AKHIR

Saya yang bertanda tangan di bawah ini:

Pihak Pertama

Nama : Novelia Dwi Fatmawati

NIM : 061130501091

Jurusan/Program Studi : Akuntansi/Akuntansi

Pihak Kedua

Nama : Desy Natalia, S.E., M.Si., Ak., CA.

NIP : 197912252001122002

Jurusan/Program Studi : Akuntansi/Akuntansi

Pada hari ini Rabu tanggal 05 Maret 2014 telah sepakat untuk melakukan konsultasi bimbingan Laporan Akhir.

Isi kesepakatan:

1. Konsultasi bimbingan sekurang-kurangnya 1 (satu) kali dalam 1 (satu) minggu.
2. Pelaksanaan bimbingan pada:

No.	Hari	Waktu	Tempat	Keterangan
1.	Rabu	08.30 s/d Selesai	Jurusan Akuntansi	
2.	Jum'at	07.30 s/d Selesai	Politeknik Negeri Sriwijaya	

Demikianlah kesepakatan ini dibuat dengan penuh kesadaran guna kelancaran penyelesaian Laporan Akhir.

Pihak Pertama,

Novelia Dwi Fatmawati
NIM 061130501091

Palembang, 05 Maret 2014

Pihak Kedua,

Desy Natalia, S.E., M.Si., Ak., CA.
NIP 197912252001122002

Mengetahui,
Ketua Jurusan/Program Studi,

Aladin, S.E., M.Si., Ak., CA.
NIP 195706141990031001





KEMENTERIAN PENDIDIKAN DAN KEBUDAYAAN
POLITEKNIK NEGERI SRIWIJAYA
JURUSAN AKUNTANSI

Jalan Sriwijaya Negara, Palembang 30139
Telp. 0711-353414 Fax. 0711-355918 Website :
<http://www.polisriwijaya.ac.id>

SURAT KESEPAKATAN BIMBINGAN LAPORAN AKHIR

Saya yang bertanda tangan di bawah ini:

Pihak Pertama
Nama : Novelia Dwi Fatmawati
NIM : 061130501091
Jurusan/Program Studi : Akuntansi/Akuntansi
Pihak Kedua
Nama : Rosy Armaini, S.E., M.Si., Ak., CA.
NIP : 197108242006042001
Jurusan/Program Studi : Akuntansi/Akuntansi

Pada hari ini Jum'at tanggal 07 Maret 2014 telah sepakat untuk melakukan konsultasi bimbingan Laporan Akhir.

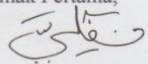
Isi kesepakatan:

1. Konsultasi bimbingan sekurang-kurangnya 1 (satu) kali dalam 1 (satu) minggu.
2. Pelaksanaan bimbingan pada:

No.	Hari	Waktu	Tempat	Keterangan
1.	Senin	09.00 s/d Selesai	Jurusan Akuntansi	
2.	Kamis	09.00 s/d Selesai	Politeknik Negeri Sriwijaya	


Demikianlah kesepakatan ini dibuat dengan penuh kesadaran guna kelancaran penyelesaian Laporan Akhir.

Pihak Pertama,



Novelia Dwi Fatmawati
NIM 061130501091

Palembang, 07 Maret 2014

Pihak Kedua,


Rosy Armaini, S.E., M.Si., Ak., CA.
NIP 197108242006042001

Mengetahui,
Ketua Jurusan/Program Studi,


Aladin, S.E., M.Si. Ak., CA.
NIP 195706141990031001





KEMENTERIAN PENDIDIKAN DAN KEBUDAYAAN
POLITEKNIK NEGERI SRIWIJAYA
JURUSAN AKUNTANSI

Jalan Srijaya Negara, Palembang 30139
Telp. 0711-353414 Fax. 0711-355918 Website :
<http://www.polisriwijaya.ac.id> Email : info@polsri.ac.id

LEMBAR BIMBINGAN LAPORAN AKHIR

Nama : Novelia Dwi Fatmawati
NIM : 061130501091
Jurusan/Program Studi : Akuntansi/Akuntansi
Judul Laporan Akhir : Analisis Perbandingan Biaya Modal pada PT
Indofood Sukses Makmur Tbk dan PT HM
Sampoerna Tbk Periode 2011-2013
Pembimbing II : Rosy Armaini, S.E., M.Si., Ak., CA.

No	Tanggal	Paraf Mahasiswa	Paraf Pembimbing	Keterangan
1.	05-03-2014			Pengajuan Proposal
2.	18-03-2014			Perbaikan Proposal
3.	25-03-2014			ACC Proposal, lanjut I, & II
4.	15-04-2014			Perbaikan BAB I & BAB II
5.	24-04-2014			ACC BAB I & BAB II, Lanjut BAB III
6.	12-05-2014			Perbaikan BAB III
7.	21-05-2014			ACC BAB III, lanjut IV
8.	27-05-2014			ACC BAB III, Perbaikan IV
9.	10-06-2014			Perbaikan BAB IV, lanjut
10.	20-06-2014			ACC BAB BAB IV, V, lanjut Editing
11.	04-07-2014			Revisi Editing
12.	07-07-2014			ACC untuk ujian Kompre

Catatan:

- Konsultasi.
 - Diisi tanggal mahasiswa menghadap, kemudian pada paraf pembimbing diisi atau diparaf oleh pembimbing.
 - Kalau belum selesai, masukkan tanggal mahasiswa harus bimbingan kembali. Kemudian pada kolom paraf pembimbing diisi atau diparaf oleh pembimbing.
- Setelah seluruh bab selesai ditujui, agenda konsultasi ini segera dikumpul ke jurusan.

Palembang, 2014
Ketua Jurusan Akuntansi

Aladin, S.E., M.Si.Ak., CA
NIP 195706141990031001





KEMENTERIAN PENDIDIKAN DAN KEBUDAYAAN
POLITEKNIK NEGERI SRIWIJAYA
JURUSAN AKUNTANSI

Jalan Srijaya Negara, Palembang 30139
Telp. 0711-353414 Fax. 0711-355918 Website :
<http://www.polisriwijaya.ac.id> Email : info@polsri.ac.id

LEMBAR BIMBINGAN LAPORAN AKHIR

Nama : Novelia Dwi Fatmawati
NIM : 061130501091
Jurusan/Program Studi : Akuntansi/Akuntansi
Judul Laporan Akhir : Analisis Perbandingan Biaya Modal pada PT Indofood Sukses Makmur Tbk dan PT HM Sampoerna Tbk Periode 2011-2013
Pembimbing I : Desy Natalia, S.E., M.Si., Ak., CA.

No	Tanggal	Paraf Mahasiswa	Paraf Pembimbing	Keterangan
1.	10-03-2014			Pengajuan Proposal
2.	14-03-2014			Perbaikan Proposal
3.	20-03-2014			Revisi Tinjauan Pustaka
4.	24-03-2014			Revisi Proposal 2.
5.	11-04-2014			ACC Proposal, lanjut BAB I dan BAB II
6.	21-04-2014			ACC BAB I dan BAB II, lanjut
7.	09-05-2014			Perbaikan BAB III
8.	14-05-2014			ACC BAB III, lanjut BAB IV
9.	26-05-2014			Perbaikan BAB IV, lanjut BAB V
10.	03-06-2014			Perbaikan BAB IV dan BAB V
11.	18-06-2014			ACC LA Editing.
12.	03-07-2014			ACC Editing, Dan Step Mengikuti Ujian Komperenship.

Catatan:

- Konsultasi.
 - Diisi tanggal mahasiswa menghadap, kemudian pada paraf pembimbing diisi atau diparaf oleh pembimbing.
 - Kalau belum selesai, masukkan tanggal mahasiswa harus bimbingan kembali. Kemudian pada kolom paraf pembimbing diisi atau diparaf oleh pembimbing.
- Setelah seluruh bab selesai ditujui, agenda konsultasi ini segera dikumpul ke jurusan.

Palembang, 2014
Ketua Jurusan Akuntansi

M Aladin, S.E., M.Si, Ak., CA
NIP 195706141990031001



Lampiran 5

Tingkat Suku Bunga Bank Indonesia Tahun 2011-2013 (Dalam %)

No	Bulan	Tahun		
		2011	2012	2013
1	Januari	6,5	60	5,75
2	Februari	6,75	5,75	5,75
3	Maret	6,75	5,75	5,75
4	April	6,75	5,75	5,75
5	Mei	6,75	5,75	5,75
6	Juni	6,75	5,75	6,0
7	Juli	6,75	5,75	6,5
8	Agustus	6,75	5,75	7,0
9	September	6,75	5,75	7,0
10	Oktober	6,5	5,75	7,25
11	Nopember	6,0	5,75	7,25
12	Desember	6,0	5,75	7,25

Lampiran 6

Indeks Harga Saham Gabungan Tahun 2011-2013

No	Bulan	Tahun		
		2011	2012	2013
	Desember'10	3,703.51		
1	Januari	3,409.17	3,941.69	4,453.70
2	Februari	3,470.35	3,985.21	4,795.79
3	Maret	3,678.67	4,121.55	4,940.99
4	April	3,819.62	4,180.73	5,034.07
5	Mei	3,836.97	3,832.82	5,068.63
6	Juni	3,888.57	3,955.58	4,818.00
7	Juli	4,130.80	4,142.34	4,610.38
8	Agustus	3,841.73	4,060.33	4,175.59

9	September	3,549.03	4,262.56	4,316.17
10	Oktober	3,790.85	4,350.29	4,510.63
11	Nopember	3,715.08	4,276.14	4,249.74
12	Desember	3,821.99	4,316.69	4,231.98

Lampiran 7

Harga Penutupan Saham Bulanan dan Dividen						
PT Indofood Sukses Makmur Tbk						
Tahun 2011-2013						
Bulan	Tahun 2011		Tahun 2012		Tahun 2013	
	Price (Rp)	Deviden (Rp)	Price (Rp)	Deviden (Rp)	Price (Rp)	Deviden (Rp)
Desember '10	4.550,00					
Januari	4.700,00		4.800,00		6.050,00	
Februari	4.750,00		5.100,00		7.300,00	
Maret	5.400,00		4.850,00		7.450,00	
April	5.550,00		4.850,00		7.350,00	
Mei	5.400,00		4.725,00		7.350,00	
Juni	5.750,00		4.850,00		7.350,00	
Juli	6.350,00	113,05	5.400,00	148,75	6.500,00	157,25
Agustus	6.100,00		5.400,00		6.500,00	
September	5.050,00		5.650,00		7.050,00	
Oktober	5.250,00		5.700,00		6.650,00	
Nopember	4.700,00		5.850,00		6.650,00	
Desember	4.600,00		5.850,00		6.600,00	

Lampiran 8

Harga Penutupan Saham Bulanan dan Dividen						
PT Hanjaya Mandala Sampoerna Tbk						
Tahun 2011-2013						
Bulan	Tahun 2011		Tahun 2012		Tahun 2013	
	Price (Rp)	Deviden (Rp)	Price (Rp)	Deviden (Rp)	Price (Rp)	Deviden (Rp)
Desember '10	25.790,00					
Januari	25.500,00		42.500,00		63.000,00	
Februari	25.700,00		53.000,00		74.900,00	
Maret	26.200,00		53.200,00		84.500,00	
April	28.000,00		54.200,00		84.300,00	
Mei	28.950,00		52.800,00	892,5	87.500,00	
Juni	28.600,00	943,5	49.750,00		85.000,00	
Juli	32.000,00		52.000,00		82.000,00	1.105,00
Agustus	31.000,00		52.000,00		65.500,00	
September	30.100,00	229,5	52.600,00		65.400,00	
Oktober	31.650,00		54.000,00		66.900,00	
Nopember	39.000,00		57.800,00		65.000,00	
Desember	39.000,00	391	59.000,00	425	62.400,00	

Lampiran 9

- Biaya utang sebelum pajak

$$Ke = \frac{\text{Beban Bunga}}{\text{Jumlah Utang}}$$

PT Indofood Sukses Makmur Tbk

$$Ke(2011) = \frac{936.060}{21.975.708} = 0,0426$$

$$Ke(2012) = \frac{1.082.297}{25.181.533} = 0,0430$$

$$Ke(2013) = \frac{2.772.827}{39.719.660} = 0,0699$$

PT HM Sampoerna Tbk

$$Ke(2011) = \frac{21.673}{9.027.088} = 0,0024$$

$$Ke(2012) = \frac{34.684}{12.939.107} = 0,0027$$

$$Ke(2013) = \frac{69.075}{13.249.559} = 0,0052$$

Lampiran 10

- Biaya hutang setelah pajak

$$Kd = Ke (1 - T)$$

PT XL Axiata Tbk		PT Indosat Tbk	
Kd (2011)	= 0,0024 (0,8) = 0,03408	Kd (2011)	= 0,0024 (0,8) = 0,00192
Kd (2012)	= 0,0024 (0,8) = 0,0344	Kd (2012)	= 00,0024 (0,8) = 0,00216
Kd (2013)	= 00,0024 (0,8) = 0,05592	Kd (2013)	= 00,0024 (0,8) = 0,00416

Lampiran 11

- Return Market

$$Rm = \frac{IHSG_1 - IHSG_{t-1}}{IHSG_{t-1}}$$

Tahun 2011			
Rm (januari)	=	$\frac{3.409,17 - 3.703,51}{3.703,51}$	= $\frac{-294,34}{3.703,51} = -0,0795$
Rm (februari)	=	$\frac{3.470,35 - 3.409,17}{3.409,17}$	= $\frac{61,18}{3.409,17} = 0,0179$
Rm (maret)	=	$\frac{3.678,67 - 3.470,35}{3.470,35}$	= $\frac{-294,34}{3.470,35} = 0,0600$

Rm (april)	=	$\frac{3.819,62 - 3.678,67}{3.678,67}$	=	$\frac{-294,34}{3.678,67}$	=	0,0383
Rm (mei)	=	$\frac{3.836,97 - 3.819,62}{3.819,62}$	=	$\frac{17,35}{3.819,62}$	=	0,0045
Rm (juni)	=	$\frac{3.888,57 - 3.836,97}{3.836,97}$	=	$\frac{51,6}{3.836,97}$	=	0,0134
Rm (juli)	=	$\frac{4.130,80 - 3.888,57}{3.888,57}$	=	$\frac{242,23}{3.888,57}$	=	0,0623
Rm (agust)	=	$\frac{3.841,73 - 4.130,80}{4.130,80}$	=	$\frac{-289,07}{4.130,80}$	=	-0,0700
Rm (sept)	=	$\frac{3.549,03 - 3.841,73}{3.841,73}$	=	$\frac{-292,70}{3.841,73}$	=	-0,0762
Rm (okt)	=	$\frac{3.790,85 - 3.549,03}{3.549,03}$	=	$\frac{-294,34}{3.549,03}$	=	0,0681
Rm (nov)	=	$\frac{3.715,08 - 3.790,85}{3.790,85}$	=	$\frac{-75,77}{3.790,85}$	=	-0,0200
Rm (nov)	=	$\frac{3.821,99 - 3.715,08}{3.715,08}$	=	$\frac{106,91}{3.715,08}$	=	0,0288

Tahun 2012

$$\begin{aligned} \text{Rm (januari)} &= \frac{3,941.69 - 3,941.69}{3,941.69} = \frac{-119,70}{3,941.69} = 0,0313 \\ \text{Rm (februari)} &= \frac{3,985.21 - 3,941.69}{3,941.69} = \frac{163,22}{3,941.69} = 0,0110 \\ \text{Rm (maret)} &= \frac{4.121,55 - 3.470,35}{3.470,35} = \frac{651,20}{3.470,35} = 0,0342 \\ \text{Rm (april)} &= \frac{4.180,73 - 4.121,55}{4.121,55} = \frac{59,18}{4.121,55} = 0,0144 \\ \text{Rm (mei)} &= \frac{3.832,82 - 4.180,73}{4.180,73} = \frac{17,35}{4.180,73} = -0,0832 \\ \text{Rm (juni)} &= \frac{3.955,58 - 3.832,82}{3.832,82} = \frac{51,6}{3.832,82} = 0,0320 \\ \text{Rm (juli)} &= \frac{4.142,34 - 3.955,58}{3.955,58} = \frac{242,23}{3.955,58} = 0,0472 \\ \text{Rm (agust)} &= \frac{3.841,73 - 4.142,34}{4.142,34} = \frac{-294,34}{4.142,34} = -0,0198 \\ \text{Rm (sept)} &= \frac{4.262,56 - 3.841,73}{3.841,73} = \frac{-294,34}{3.841,73} = 0,0498 \\ \text{Rm (okt)} &= \frac{4.350,29 - 4.262,56}{4.262,56} = \frac{-294,34}{4.262,56} = 0,0206 \\ \text{Rm (nov)} &= \frac{4.276,14 - 4.350,29}{4.350,29} = \frac{-294,34}{4.350,29} = -0,0170 \\ \text{Rm (des)} &= \frac{4.316,69 - 4.276,14}{4.276,14} = \frac{-294,34}{4.276,14} = 0,0095 \end{aligned}$$

Tahun 2013

$$\text{Rm (januari)} = \frac{4.453,70 - 4.316,69}{4.316,69} = \frac{137,01}{4.316,69} = 0,0317$$

$$\text{Rm (februari)} = \frac{4.795,79 - 4.453,70}{4.453,70} = \frac{342,09}{4.453,70} = 0,0768$$

$$\text{Rm (maret)} = \frac{4.940,99 - 4.795,79}{4.795,79} = \frac{145,2}{4.795,79} = 0,0302$$

$$\text{Rm (april)} = \frac{5.034,07 - 4.940,99}{4.940,99} = \frac{93,08}{4.940,99} = 0,0188$$

$$\text{Rm (mei)} = \frac{5,068.63 - 5.034,07}{5.034,07} = \frac{34,56}{4.180,73} = 0,0069$$

$$\text{Rm (juni)} = \frac{4.818,00 - 5.068,63}{5.068,63} = \frac{-250,63}{5.068,63} = -0,0494$$

$$\text{Rm (juli)} = \frac{4.610,38 - 4.818,00}{4.818,00} = \frac{-207,12}{4.818,00} = -0,0430$$

$$\text{Rm (agust)} = \frac{4.175,59 - 4.610,38}{4.610,38} = \frac{-434,79}{4.610,38} = -0,0943$$

$$\text{Rm (sept)} = \frac{4.316,17 - 4.175,59}{4.175,59} = \frac{140,58}{4.175,59} = 0,0337$$

$$\text{Rm (okt)} = \frac{4,510.63 - 4.316,17}{4.316,17} = \frac{194,46}{4.316,17} = 0,0451$$

$$\text{Rm (nov)} = \frac{4.249,74 - 4,510.63}{4,510.63} = \frac{-260,89}{4,510.63} = -0,0578$$

$$\text{Rm (des)} = \frac{4.231,98 - 4.249,74}{4.249,74} = \frac{-17,76}{4.249,74} = -0,0042$$

Lampiran 12

- Return Individual

$$y = \frac{P_t - P_{(t-1)} + D_t}{P_{(t-1)}}$$

PT Indofood Sukses Makmur Tbk

Tahun 2011

$$\text{Ri (januari)} = \frac{4.700,00 - 4.550,00 + 0}{4.550,00} = 0,0330$$

$$\text{Ri (februari)} = \frac{4.750,00 - 4.700,00 + 0}{4.700,00} = 0,0106$$

$$\text{Ri (maret)} = \frac{5.400,00 - 4.750,00 + 0}{4.750,00} = 0,1368$$

$$\text{Ri (april)} = \frac{5.550,00 - 5.400,00 + 0}{5.400,00} = 0,0278$$

$$\text{Ri (mei)} = \frac{5.400,00 - 6.800 + 5.550,00}{5.550,00} = -0,0270$$

$$\text{Ri (juni)} = \frac{5.750,00 - 65.400,00 + 0}{5.400,00} = 0,0648$$

$$\text{Ri (juli)} = \frac{6.350,00 - 5.750,00 + 113,05}{5.750,00} = 0,1240$$

$$\text{Ri (agust)} = \frac{6.100,00 - 6.350,00 + 0}{6.350,00} = -0,0394$$

$$\text{Ri (sept)} = \frac{5.050,00 - 6.100,00 + 0}{6.100,00} = -0,1721$$

$$\text{Ri (okt)} = \frac{5.250,00 - 5.050,00 + 0}{5.050,00} = 0,0396$$

$$\text{Ri (nov)} = \frac{4.700,00 - 5.250,00 + 0}{5.250,00} = -0,1048$$

$$\text{Ri (des)} = \frac{4.600,00 - 4.700,00 + 0}{4.700,00} = -0,0213$$

Tahun 2013

$$\begin{aligned} \text{Ri (januari)} &= \frac{6.050,00 - 5.850,00 + 0}{5.850,00} = 0,0342 \\ \text{Ri (februari)} &= \frac{7.300,00 - 6.050,00 + 0}{6.050,00} = 0,2066 \\ \text{Ri (maret)} &= \frac{7.450,00 - 7.300,00 + 0}{7.300,00} = 0,0205 \\ \text{Ri (april)} &= \frac{7.350,00 - 7.450,00 + 0}{7.450,00} = -0,0134 \\ \text{Ri (mei)} &= \frac{7.350,00 - 7.350,00 + 0}{7.350,00} = 0 \\ \text{Ri (juni)} &= \frac{7.350,00 - 7.350,00 + 0}{7.350,00} = 0 \\ \text{Ri (juli)} &= \frac{6.500,00 - 7.350,00 + 157,25}{7.350,00} = -0,0943 \\ \text{Ri (agust)} &= \frac{6.500,00 - 6.500,00 + 0}{6.500,00} = 0 \\ \text{Ri (sept)} &= \frac{7.050,00 - 6.500,00 + 0}{6.500,00} = 0,0846 \\ \text{Ri (okt)} &= \frac{6.650,00 - 7.050,00 + 0}{7.050,00} = -0,0567 \\ \text{Ri (nov)} &= \frac{6.650,00 - 6.650,00 + 0}{6.650,00} = 0 \\ \text{Ri (Des)} &= \frac{6.600,00 - 6.650,00 + 0}{6.650,00} = -0,0075 \end{aligned}$$