

**L**

**A**

**M**

**P**

**I**

**R**

**A**

**N**

110216 3/2/14

Palembang, 26 Februari 2014

Kepada

Yth. Pembantu Direktur I  
Politeknik Negeri Sriwijaya

Hal : Pengumpulan Data Laporan Akhir

Dengan Hormat,

Sehubungan dengan ketetapan kurikulum yang berlaku di Politeknik Negeri Sriwijaya, saya mahasiswa Jurusan Akuntansi semester VI merencanakan untuk melaksanakan pengambilan data di Koperasi Karyawan PT TASPEN (Persero) Palembang guna penulisan Laporan Akhir.

Guna melaksanakan kegiatan penelitian dan pengambilan data tersebut maka saya mengajukan permohonan kepada Pembantu Direktur I Politeknik Negeri Sriwijaya untuk memberikan surat pengantar untuk memperlancar kegiatan tersebut.

Saya mahasiswa yang akan melaksanakan kegiatan tersebut adalah :

No.	Nama	NIM	Kelas
1	Dithya Prasmudhya	0611 3050 1081	6 AK A


Selanjutnya surat permohonan tersebut diajukan kepada :

Pimpinan : Koperasi Karyawan PT TASPEN (Persero) Palembang


Alamat : Jl Jend.Sudirman km 4,5 No. 732 Palembang 30126

Atas perhatian dan kebijaksanaan Bapak, saya mengucapkan terima kasih.

Mengetahui,  
Ketua Jurusan Akuntansi

  
Aladin, S.E.,M.Si.Ak.,CA  
NIP 195706141990031001

Hormat Saya,



Dithya Prasmudhya  
NIM 0611 3050 1081



**KEMENTERIAN PENDIDIKAN DAN KEBUDAYAAN  
POLITEKNIK NEGERI SRIWIJAYA**

**Jalan Srijaya Negara Bukit Besar Palembang 30139**

**Telp. 0711-353414 Fax. 0711-355918**

**Website : <http://www.polsri.ac.id>, e-mail : [info@polsri.ac.id](mailto:info@polsri.ac.id)**

Nomor : 1626/PL6.3.1/AK/2014  
Hal : Izin Pengambilan Data

3 Maret 2014

**Yth. Pimpinan  
Koperasi Karyawan PT. TASPEN (Persero) Palembang  
Jalan Jend. Sudirman KM. 4,5 No. 732  
Palembang 30126**

Dengan hormat,

Sesuai dengan kurikulum Jurusan Akuntansi pada Politeknik Negeri Sriwijaya, Laporan Akhir merupakan mata kuliah wajib pada semester VI (enam). Untuk itu mahasiswa kami memerlukan data untuk penyusunan Laporan Akhir tersebut.

Sehubungan dengan hal tersebut di atas, kami mohon Saudara dapat memberikan izin dan membantu mahasiswa kami ini untuk mengumpulkan data.

Mahasiswa kami yang akan mengumpulkan data tersebut adalah :

No	Nama	NIM	Kelas	Jurusan/ Program Studi
1	Dithya Prasmudhya	0611 3050 1081	6 AKA	Akuntansi

Atas perhatian dan bantuannya diucapkan terima kasih.



Tembusan:

1. Ketua Jurusan Akuntansi
2. Yang bersangkutan





**KOPERASI KARYAWAN  
TASPEN PALEMBANG**

Jln. Jend. Sudirman No. 732 Km. 04  
☎ 312060-313889 📍 312058 Palembang 30126  
Badan Hukum No. 003108/BH/XX Tgl. 17-11-1990

Nomor : Srt-008/KOPTAS-PLG/062014  
Sifat : Biasa  
Lamp. : -  
Perihal : ***Izin Pengambilan Data***

Kepada Yth.  
Direktur  
Up. Pembantu Direktur I  
Politeknik Negeri Sriwijaya  
di-  
PALEMBANG

Sehubungan dengan Surat No. 1626/PLG.3.1/AK/2014 tanggal 03 Maret 2014 perihal Izin Pengambilan Data An. Dithya Prasmudhya NIM. 0611 3050 1081, maka pada prinsipnya kami dapat menyetujui hal tersebut.

Demikian kami sampaikan, atas perhatiannya diucapkan terima kasih.

Palembang, 04 Maret 2014

**KOPERASI KARYAWAN TASPEN PALEMBANG,**  
Ketua,

  
**KOPKAR PT. TASPEN  
PALEMBANG**  
**IRWAN MUNANDI, S.Si.,MM**



KEMENTERIAN PENDIDIKAN DAN KEBUDAYAAN  
POLITEKNIK NEGERI SRIWIJAYA  
Jalan Srijaya Negara, Palembang 30139  
Telp. 0711-353414 Fax. 0711-355918  
Website : www.polisriwijaya.ac.id E-mail : info@polsri.ac.id



**KARTU KUNJUNGAN MAHASISWA**

Nama : Dithya Prasmudhya  
NIM : 0611 3050 1081  
Mata Kuliah : Analisa Laporan Keuangan  
Pembimbing : 1. Faridah, S.E., M.S.  
2. Zulkifli, S.E., M.M.

Nama Perusahaan : Koperasi Karyawan PT Taspen Palembang  
Alamat : Jln.Jend. Sudirman No. 732 Km. 04 Palembang

No	Kunjungan			Keterangan Tugas	Evaluasi dari Perusahaan	Tanda tangan & Cap Perusahaan
	Tanggal	Mulai	Selesai			
1.	25 Februari 2014	15.00	17.00	Kunjungan Awal Koperasi	baik	
2.	08 Maret 2014	15.00	17.00	Pengajuan Surat Pengantar	baik	
3.	04 Maret 2014	15.00	17.00	Pengambilan Data Koperasi	baik	
4.	15 April 2014	15.00	17.00	Observasi 1	baik	
5.	29 April 2014	15.00	17.00	Interview 1	baik	
6.	30 Mei 2014	15.00	17.00	Interview 2	baik	
7.	05 Juni 2014	15.00	17.00	Observasi 2	baik	
8.	06 Juni 2014	15.00	17.00	Cap & Tanda Tangan Koperasi	baik	

Catatan :

Evaluasi dari Perusahaan = Baik – Sedang - Kurang

Pembimbing I

Faridah, S.E., M.S.  
NIP 195907081988112001

Pembimbing II

Zulkifli, S.E., M.M.  
NIP 196205271989031002

Mengetahui,  
Ketua Jurusan Akuntansi

Aladin, S.E., M.Si., Ak., C.A.  
NIP 195706141990031001



KEMENTERIAN PENDIDIKAN DAN KEBUDAYAAN  
**POLITEKNIK NEGERI SRIWIJAYA**  
Jalan Srijaya Negara, Palembang 30139  
Telp. 0711-353414 Fax. 0711-355918  
Website : [www.polisriwijaya.ac.id](http://www.polisriwijaya.ac.id) E-mail : [info@polsri.ac.id](mailto:info@polsri.ac.id)



**KESEPAKATAN BIMBINGAN LAPORAN AKHIR (LA)**

Kami yang bertanda tangan di bawah ini,

**Pihak Pertama**

Nama : Dithya Prasmudhya  
NIM : 0611 3050 1081  
Jurusan : Akuntansi  
Program Studi : Akuntansi

**Pihak Kedua**

Nama : Faridah, S.E., M.Si.  
NIP : 195907081988112001  
Jurusan : Akuntansi  
Program Studi : Akuntansi

Pada hari ini **Senin tanggal 21 April 2014** telah sepakat untuk melakukan konsultasi bimbingan Laporan Akhir.

Konsultasi bimbingan sekurang-kurangnya 1 (satu) kali dalam satu minggu. Pelaksanaan bimbingan pada setiap hari **Senin dan Jumat** pukul **09.00 WIB**, tempat di Politeknik Negeri Sriwijaya.

Demikianlah kesepakatan ini dibuat dengan penuh kesadaran guna kelancaran penyelesaian Laporan Akhir.

Pihak Pertama,

Dithya Prasmudhya  
NIM 0611 3050 1081

Palembang, 21 April 2014

Pihak Kedua,

Faridah, S.E., M.Si.  
NIP 195907081988112001

Mengetahui,  
Ketua Jurusan

Aladin, S.E., M.Si., Ak., C.A.  
NIP 195706141990031001









KEMENTERIAN PENDIDIKAN DAN KEBUDAYAAN  
POLITEKNIK NEGERI SRIWIJAYA  
Jalan Srijaya Negara, Palembang 30139  
Telp. 0711-353414 Fax. 0711-355918  
Website : www.polisriwijaya.ac.id E-mail : info@polsri.ac.id  
**LEMBAR BIMBINGAN LAPORAN AKHIR**

Lembar : 1

Nama : Dithya Prasmudhya  
NIM : 0611 3050 1081  
Jurusan/Program Studi : Akuntansi  
Judul Laporan Akhir : ANALISIS TINGKAT KESEHATAN KOPERASI PADA KOPERASI KARYAWAN PT TASPEN PALEMBANG


Pembimbing I / II <sup>\*)</sup> : Faridah, S.E., M.S.

No.	Tanggal	Uraian Bimbingan	Tanda Tangan Pembimbing
1.	23/11/04	Revisi Proposal ke Bab 1	
2.	28/11/04	ACC, Lanjut Bab 1 dan Bab 2	
3.	12/11/05	ACC, Bab 1 dan Bab 2 Lanjut Bab 3	
4.	28/11/05	Revisi Bab 3 untuk Nama Tabel, Sumber Tabel, Jarak Baris.	
5.	06/11/06	Revisi Judul	
6.	12/11/06	ACC, Bab 3 Lanjut Bab 4	

No.	Tanggal	Uraian Bimbingan	Tanda Tangan Pembimbing
7.	17 / 14 06	Revisi bab 4 untuk analisis rasio	
8.	20 / 14 06	Revisi bab 4 untuk perhitungan & tabel rasio	
9.	23 / 14 06	ACC, bab 4 ke bab 5	
10.	25 / 14 06	ACC, bab 5	
11.	04 / 14 07	Uraian LA	
12.	11 / 14 07	Revisi LA, berdasarkan revisi	

Palembang, 21 April 2014

Ketua Jurusan/KPS,

  
 Aladin, S.E., M.Si., Ak., C.A.  
 NIP 195706141990031001

**Catatan:**

\*) melingkari angka yang sesuai.

Ketua Jurusan/Ketua Program Studi harus memeriksa jumlah pelaksanaan bimbingan sesuai yang dipersyaratkan dalam Pedoman Laporan Akhir sebelum menandatangani lembar bimbingan ini.  
 Lembar pembimbingan LA ini harus dilampirkan dalam Laporan Akhir.





KEMENTERIAN PENDIDIKAN DAN KEBUDAYAAN

POLITEKNIK NEGERI SRIWIJAYA

Jalan Srijaya Negara, Palembang 30139

Telp. 0711-353414 Fax. 0711-355918

Website : [www.polisriwijaya.ac.id](http://www.polisriwijaya.ac.id) E-mail : [info@polsri.ac.id](mailto:info@polsri.ac.id)



**KESEPAKATAN BIMBINGAN LAPORAN AKHIR (LA)**

Kami yang bertanda tangan di bawah ini,

**Pihak Pertama**

Nama : Dithya Prasmudhya  
NIM : 0611 3050 1081  
Jurusan : Akuntansi  
Program Studi : Akuntansi

**Pihak Kedua**

Nama : Zulkifli, S.E., M.M.  
NIP : 196205271989031002  
Jurusan : Akuntansi  
Program Studi : Akuntansi

Pada hari ini **Senin tanggal 21 April 2014** telah sepakat untuk melakukan konsultasi bimbingan Laporan Akhir.

Konsultasi bimbingan sekurang-kurangnya 1 (satu) kali dalam satu minggu. Pelaksanaan bimbingan pada setiap hari **Senin dan Kamis** pukul **09.00 WIB**, tempat di Politeknik Negeri Sriwijaya.

Demikianlah kesepakatan ini dibuat dengan penuh kesadaran guna kelancaran penyelesaian Laporan Akhir.

Pihak Pertama,

Dithya Prasmudhya  
NIM 0611 3050 1081

Palembang, 21 April 2014

Pihak Kedua,

Zulkifli, S.E., M.M.  
NIP 196205271989031002

Mengetahui,  
Ketua Jurusan

Aladin, S.E., M.Si., Ak., C.A.  
NIP 195706141990031001



KEMENTERIAN PENDIDIKAN DAN KEBUDAYAAN  
POLITEKNIK NEGERI SRIWIJAYA  
Jalan Srijaya Negara, Palembang 30139  
Telp. 0711-353414 Fax. 0711-355918  
Website : www.polisriwijaya.ac.id E-mail : info@polsri.ac.id





**LEMBAR BIMBINGAN LAPORAN AKHIR**

Lembar : 1

Nama : Dithya Prasmudhya  
NIM : 0611 3050 1081  
Jurusan/Program Studi : Akuntansi  
Judul Laporan Akhir : ANALISIS TINGKAT KESEHATAN KOPERASI PADA KOPERASI KARYAWAN PT TASPEN PALEMBANG

Pembimbing I / II \*1 : Zulkifli, S.E., M.M.

No.	Tanggal	Uraian Bimbingan	Tanda Tangan Pembimbing
1.	25/11/04	Perbaiki Proposal ke Bab 1	
2.	30/11/04	ACC, Proposal LA	
3.	12/11/05	Perbaiki Bab 1 dan Bab 2	
4.	20/11/05	ACC, Bab 1 dan Bab 2 ke Bab 3	
5.	30/11/05	Perbaiki Bab 3	
6.	12/11/06	ACC, Bab 3 ke Bab 4	

No.	Tanggal	Uraian Bimbingan	Tanda Tangan Pembimbing
7.	16/11/06	Perbaiki Bab 1 mengenai pembentukan rasio	
8.	19/11/06	Perbaiki Bab 4 mengenai evaluasi & perhitungan rasio	
9.	23/11/06	Acc, Bab 4 dan Lanjut Bab 5	
10.	26/11/06	Acc, Bab 5	
11.			
12.			

Palembang, 21 April 2014

Ketua Jurusan/KPS,



Aladin, S.E., M.Si., Ak., C.A.  
NIP 195706141990031001



**Catatan:**

\*) melingkari angka yang sesuai.

Ketua Jurusan/Ketua Program Studi harus memeriksa jumlah pelaksanaan bimbingan sesuai yang dipersyaratkan dalam Pedoman Laporan Akhir sebelum menandatangani lembar bimbingan ini.  
Lembar pembimbingan LA ini harus dilampirkan dalam Laporan Akhir.



	<b>SHU Sebelum Pajak</b>	<b>Rp</b>	<b>208.927.895,71</b>
	<b>Pajak</b>	<b>Rp</b>	<b>6.573.512,96</b>
	<b>SHU Sesudah Pajak</b>	<b>Rp</b>	<b>202.354.382,75</b>

Palembang, 31 Desember 2010  
**KOPERASI KARYAWAN PT TASPEN PALEMBANG**

**SEKRETARIS,**



**ALIRMANJAYA, S.Sos**

**KETUA,**



**IRWAN MUNANDI, S.Si., MM**

**BENDAHARA,**



**ZUL SUSIANA, S.E.**



	<b>SHU Sebelum Pajak</b>	<b>Rp</b>	<b>245.286.222,50</b>
	<b>Pajak</b>	<b>Rp</b>	<b>17.347.017,81</b>
	<b>SHU Sesudah Pajak</b>	<b>Rp</b>	<b>227.939.204,69</b>

Palembang, 31 Desember 2011  
**KOPERASI KARYAWAN PT TASPEN PALEMBANG**

**SEKRETARIS,**



**ALIRMANJAYA, S.Sos**

**KETUA,**



**IRWAN MUNANDI, S.Si., MM**

**BENDAHARA,**



**ZUL SUSIANA, S.E.**





	<b>SHU Sebelum Pajak</b>	<b>Rp</b>	<b>314.638.954,60</b>
	<b>Pajak</b>	<b>Rp</b>	<b>27.593.529,51</b>
	<b>SHU Sesudah Pajak</b>	<b>Rp</b>	<b>287.045.425,10</b>

Palembang, 31 Desember 2012  
**KOPERASI KARYAWAN PT TASPEN PALEMBANG**

SEKRETARIS,



**ALIRMANJAYA, S.Sos**



**KETUA,**  
**KOPKAR PT. TASPEN**  
**PALEMBANG**

**IRWAN MUNANDI, S.Si., MM**

BENDAHARA,



**ZUL SUSIANA, S.E.**



**KOPERASI KARYAWAN PT TASPEN PALEMBANG**  
**NERACA**  
**PER 31 DESEMBER 2010**



<b>AKTIVA</b>	<b>TAHUN 2010</b>	<b>TAHUN 2009</b>	<b>KEWAJIBAN</b>	<b>TAHUN 2010</b>	<b>TAHUN 2009</b>
<b>AKTIVA LANCAR</b>			<b>HUTANG JANGKA PENDEK</b>		
KAS	48.790.500,00	36.580.500,00	DANA PENDIDIKAN	5.465.996,38	4.180.550,00
BANK BTPN	4.932.842,00	4.876.720,00	DANA SOSIAL	4.096.990,59	3.854.420,00
BANK BRI	86.612.050,00	101.466.837,00	DANA LINGKUNGAN KERJA	0,00	0,00
BANK MANDIRI	18.267.824,59	12.032.117,00	UTANG TABUNGAN HARI TUA	10.450.000,00	20.000.000,00
BANK SYARI'AH MANDIRI	14.974.839,43	10.126.868,44	UTANG PAJAK BADAN	5.683.512,98	16.243.590,00
BANK BUKOPIN	0,00	0,00	UTANG BUNGA/RESTITUSI BUNGA	28.000.000,00	25.000.000,00
BANK BTN SYARI'AH	32.701.517,00	30.971.578,00	UTANG PIHAK KE-3/TKR PEGKOP	3.760.000,00	2.580.000,00
PIUTANG BERKALA (SIMPAN PJM)	482.987.400,00	410.022.900,00	UTANG PPN ATK/CETAK	0,00	0,00
PIUTANG BERJANGKA	212.350.000,00	190.150.000,00	UTANG PPN KEB. BARANG KANTOR	0,00	2.750.407,96
PIUTANG ATK/CETAK	0,00	0,00	UTANG PPN JAMUAN	0,00	0,00
PIUTANG JAMUAN KANTOR	0,00	0,00	UTANG PPN BARANG TOKO	0,00	0,00
PIUTANG BARANG TOKO	18.849.700,00	36.372.400,00	UTANG PPN CLEANING SERVICE	0,00	0,00
PIUTANG PIHAK KE-3	74.685.250,00	0,00	UTANG PPN SATPAM	0,00	0,00
PERSEDIAAN BARANG TOKO	0,00	2.621.842,00	UTANG PPN PENGEMUDI	0,00	0,00
			UTANG PPN PESURUH	0,00	0,00
			UTANG PPN MEKANIK	0,00	0,00
			UTANG ASURANSI	0,00	0,00
<b>Jumlah =====&gt;&gt;&gt;</b>	<b>995.151.923,02</b>	<b>835.221.762,44</b>	<b>Jumlah =====&gt;&gt;&gt;</b>	<b>57.456.499,95</b>	<b>74.608.967,96</b>
<b>AKTIVA TETAP</b>			<b>HUTANG JANGKA PANJANG</b>		
BARANG PRODUKSI :	25.245.000,00	25.245.000,00	UTANG PADA BTN SYARI'AH	15.100.100,00	0,00
AKUMULASI PENYUSUTAN :	(15.632.083,33)	(11.961.083,33)	UTANG PKBL/KANTOR PUSAT	49.999.996,00	83.333.332,00
<b>Jumlah =====&gt;&gt;&gt;</b>	<b>9.612.916,67</b>	<b>13.283.916,67</b>	<b>Jumlah =====&gt;&gt;&gt;</b>	<b>122.556.595,95</b>	<b>157.942.299,96</b>

			<b>MODAL</b>		
			CADANGAN	109.367.217,58	126.698.047,56
			SIMPANAN POKOK	800.000,00	810.000,00
			SIMPANAN WAJIB	216.597.500,00	150.109.401,00
			SIMPANAN SUKARELA	262.846.580,20	193.498.427,27
			SHU TAHUN LALU	32.786.063,26	0,00
			SHU TAHUN BERJALAN	202.354.382,75	144.838.535,36
			<b>Jumlah =====&gt;&gt;&gt;</b>	<b>824.751.743,79</b>	<b>615.954.411,19</b>
<b>JUMLAH AKTIVA =====&gt;&gt;&gt;</b>	<b>1.004.764.839,69</b>	<b>848.505.679,11</b>	<b>JUMLAH KEWAJIBAN &amp; MODAL=&gt;&gt;</b>	<b>1.004.764.839,69</b>	<b>848.505.679,11</b>

Palembang, 31 Desember 2010  
KOPERASI KARYAWAN PT TASPEN PALEMBANG

SEKRETARIS,

ALIRMANJAYA, S.Sos



KETUA,  
IRWAN MUNANDI, S.Si., MM

BENDAHARA,

ZUL SUSIANA, S.E.



**KOPERASI KARYAWAN PT TASPEN PALEMBANG**  
**NERACA**  
**PER 31 DESEMBER 2011**



<b>AKTIVA</b>	<b>TAHUN 2011</b>	<b>TAHUN 2010</b>	<b>KEWAJIBAN</b>	<b>TAHUN 2011</b>	<b>TAHUN 2010</b>
<b>AKTIVA LANCAR</b>			<b>HUTANG JANGKA PENDEK</b>		
KAS	70.453.400,00	48.790.500,00	DANA PENDIDIKAN	8.686.005,00	5.465.996,38
BANK BTPN	4.974.258,00	4.932.842,00	DANA SOSIAL	6.100.128,51	4.096.990,59
BANK BRI	268.520.112,00	86.612.050,00	DANA LINGKUNGAN KERJA	0,00	0,00
BANK MANDIRI	21.793.866,72	18.267.824,59	UTANG TABUNGAN HARI TUA	8.500.000,00	10.450.000,00
BANK SYARI'AH MANDIRI	20.631.044,30	14.974.839,43	UTANG PAJAK BADAN	6.348.027,80	5.683.512,98
BANK BUKOPIN	1.424.879,00	0,00	UTANG BUNGA/RESTITUSI BUNGA	32.000.000,00	28.000.000,00
BANK BTN SYARI'AH	36.758.972,00	32.701.517,00	UTANG PIHAK KE-3/TKR PEGKOP	4.569.000,00	3.760.000,00
PIUTANG BERKALA (SIMPAN PJM)	624.700.700,00	482.987.400,00	UTANG PPN ATK/CETAK	0,00	0,00
PIUTANG BERJANGKA	151.825.000,00	212.350.000,00	UTANG PPN KEB. BARANG KANTOR	0,00	0,00
PIUTANG ATK/CETAK	0,00	0,00	UTANG PPN JAMUAN	0,00	0,00
PIUTANG JAMUAN KANTOR	0,00	0,00	UTANG PPN BARANG TOKO	0,00	0,00
PIUTANG BARANG TOKO	40.823.500,00	18.849.700,00	UTANG PPN CLEANING SERVICE	0,00	0,00
PIUTANG PIHAK KE-3	169.033.671,00	74.685.250,00	UTANG PPN SATPAM	0,00	0,00
PERSEDIAAN BARANG TOKO	0,00	0,00	UTANG PPN PENGEMUDI	0,00	0,00
			UTANG PPN PESURUH	0,00	0,00
			UTANG PPN MEKANIK	0,00	0,00
			UTANG ASURANSI	0,00	0,00
<b>Jumlah =====&gt;&gt;&gt;</b>	<b>1.410.939.403,02</b>	<b>995.151.923,02</b>	<b>Jumlah =====&gt;&gt;&gt;</b>	<b>66.203.161,31</b>	<b>57.456.499,95</b>
<b>AKTIVA TETAP</b>			<b>HUTANG JANGKA PANJANG</b>		
BARANG PRODUKSI :	22.058.166,67	25.245.000,00	UTANG PADA BTN SYARI'AH	18.318.900,00	15.100.100,00
AKUMULASI PENYUSUTAN :	(15.632.083,33)	(15.632.083,33)	UTANG PKBL/KANTOR PUSAT	200.000.000,00	49.999.996,00
<b>Jumlah =====&gt;&gt;&gt;</b>	<b>6.426.083,34</b>	<b>9.612.916,67</b>	<b>Jumlah =====&gt;&gt;&gt;</b>	<b>284.522.061,31</b>	<b>122.556.595,95</b>

			<b>MODAL</b>		
			CADANGAN	160.008.007,85	109.367.217,58
			SIMPANAN POKOK	800.000,00	800.000,00
			SIMPANAN WAJIB	280.333.500,00	216.597.500,00
			SIMPANAN SUKARELA	397.559.551,20	262.846.580,20
			SHU TAHUN LALU	0,00	32.786.063,26
			SHU TAHUN BERJALAN	227.939.204,69	202.354.382,75
			<b>Jumlah =====&gt;&gt;&gt;</b>	<b>1.066.640.263,74</b>	<b>824.751.743,79</b>
<b>JUMLAH AKTIVA =====&gt;&gt;&gt;</b>	<b>1.417.365.486,36</b>	<b>1.004.764.839,69</b>	<b>JUMLAH KEWAJIBAN &amp; MODAL=&gt;&gt;</b>	<b>1.417.365.486,36</b>	<b>1.004.764.839,69</b>

Palembang, 31 Desember 2011  
KOPERASI KARYAWAN PT TASPEN PALEMBANG

SEKRETARIS,



ALIRMANJAYA, S.Sos



**IRWAN MUNANDI, S.Si., MM**

BENDAHARA,



ZUL SUSIANA, S.E.



**KOPERASI KARYAWAN PT TASPEN PALEMBANG**  
**NERACA**  
**PER 31 DESEMBER 2012**



<b>AKTIVA</b>	<b>TAHUN 2012</b>	<b>TAHUN 2011</b>	<b>KWAJIBAN</b>	<b>TAHUN 2012</b>	<b>TAHUN 2011</b>
<b>AKTIVA LANCAR</b>			<b>HUTANG JANGKA PENDEK</b>		
KAS	86.424.800,00	70.453.400,00	DANA PENDIDIKAN	9.517.761,82	8.686.005,00
BANK BTPN	5.974.158,00	4.974.258,00	DANA SOSIAL	6.547.790,33	6.100.128,51
BANK BRI	309.260.208,90	268.520.112,00	DANA LINGKUNGAN KERJA	0,00	0,00
BANK MANDIRI	18.112.655,40	21.793.866,72	UTANG TABUNGAN HARI TUA	0,00	8.500.000,00
BANK SYARI'AH MANDIRI	31.838.904,50	20.631.044,30	UTANG PAJAK BADAN	6.133.843,10	6.348.027,80
BANK BUKOPIN	2.434.280,87	1.424.879,00	UTANG BUNGA/RESTITUSI BUNGA	0,00	32.000.000,00
BANK BTN SYARI'AH	49.270.162,80	36.758.972,00	UTANG PIHAK KE-3/TKR PEGKOP	7.161.000,00	4.569.000,00
PIUTANG BERKALA (SIMPAN PJM)	602.077.040,00	624.700.700,00	UTANG PPN ATK/CETAK	0,00	0,00
PIUTANG BERJANGKA	298.436.504,80	151.825.000,00	UTANG PPN KEB. BARANG KANTOR	0,00	0,00
PIUTANG ATK/CETAK	0,00	0,00	UTANG PPN JAMUAN	0,00	0,00
PIUTANG JAMUAN KANTOR	0,00	0,00	UTANG PPN BARANG TOKO	0,00	0,00
PIUTANG BARANG TOKO	38.734.240,00	40.823.500,00	UTANG PPN CLEANING SERVICE	0,00	0,00
PIUTANG PIHAK KE-3	246.649.321,00	169.033.671,00	UTANG PPN SATPAM	0,00	0,00
PERSEDIAAN BARANG TOKO	0,00	0,00	UTANG PPN PENGEMUDI	0,00	0,00
			UTANG PPN PESURUH	0,00	0,00
			UTANG PPN MEKANIK	0,00	0,00
			UTANG ASURANSI	0,00	0,00
<b>Jumlah =====&gt;&gt;&gt;</b>	<b>1.689.212.277,00</b>	<b>1.410.939.403,02</b>	<b>Jumlah =====&gt;&gt;&gt;</b>	<b>29.360.395,25</b>	<b>66.203.161,31</b>
<b>AKTIVA TETAP</b>			<b>HUTANG JANGKA PANJANG</b>		
BARANG PRODUKSI :	29.707.166,67	22.058.166,67	UTANG PADA BTN SYARI'AH	17.251.680,00	18.318.900,00
AKUMULASI PENYUSUTAN :	(19.987.216,66)	(15.632.083,33)	UTANG PKBL/KANTOR PUSAT	185.555.554,40	200.000.000,00
<b>Jumlah =====&gt;&gt;&gt;</b>	<b>9.719.950,01</b>	<b>6.426.083,34</b>	<b>Jumlah =====&gt;&gt;&gt;</b>	<b>202.807.234,40</b>	<b>284.522.061,31</b>

			<b>MODAL</b>		
			CADANGAN	200.708.999,40	160.008.007,85
			SIMPANAN POKOK	710.000,00	800.000,00
			SIMPANAN WAJIB	460.880.204,80	280.333.500,00
			SIMPANAN SUKARELA	517.419.967,50	397.559.551,20
			SHU TAHUN LALU	0,00	0,00
			SHU TAHUN BERJALAN	287.045.425,10	227.939.204,69
			<b>Jumlah =====&gt;&gt;&gt;</b>	<b>1.466.764.597,00</b>	<b>1.066.640.263,74</b>
<b>JUMLAH AKTIVA =====&gt;&gt;&gt;</b>	<b>1.698.932.227,00</b>	<b>1.417.365.486,36</b>	<b>JUMLAH KEWAJIBAN &amp; MODAL=&gt;&gt;</b>	<b>1.698.932.227,00</b>	<b>1.417.365.486,36</b>

Palembang, 31 Desember 2012  
KOPERASI KARYAWAN PT TASPEN PALEMBANG

SEKRETARIS,



ALIRMANJAYA, S.Sos

KETUA,



IRWAN MUNANDI, S.Si., MM

BENDAHARA,



ZUL SUSIANA, S.E.



KOPKAR TASPEN  
PALEMBANG

**LAPORAN PERHITUNGAN HASIL USAHA  
KOPERASI KARYAWAN PT TASPEN PALEMBANG  
PER 31 DESEMBER 2010**



<b>PARTISIPASI ANGGOTA</b>					
<b>Partisipasi Bruto Anggota:</b>					
Partisipasi Jasa Simpanan Anggota	480.244.080,20				
Partisipasi Jasa Provisi	2.401.220,40				
<b>Jumlah Partisipasi Bruto Anggota</b>		<b>482.645.300,60</b>			
<b>Partisipasi Jasa Non-Provisi</b>		<b>75.550.500,00</b>			
<b>Beban Pokok:</b>					
Biaya Bunga Simpanan Anggota		(23.313.729,00)			
<b>Jumlah Partisipasi Neto Anggota</b>		<b>534.882.071,60</b>			
<b>PENDAPATAN ANGGOTA</b>					
Pendapatan Bunga	304.264.938,50				
Harga Pokok	24.764.851,70				
Laba Kotor dengan non-anggota			<b>329.029.790,20</b>		
<b>BEBAN OPERASI</b>					
<b>Beban Usaha:</b>					
Biaya Jasa Cleaning Service	157.455.924,99				
Biaya Jasa Security	175.025.709,10				
Biaya Jasa Driver	62.432.756,43				
Biaya Jasa Pesuruh	60.976.314,43				
Biaya Jasa Tenaga Mekanik	19.280.518,03				
Biaya Jasa Laminating / Vinil	375.000,00				
Biaya Jasa Fotocopy	2.459.850,00				
Biaya Jasa ATK / Cetak	41.286.500,00				
Biaya Jasa Pengadaan Barang Kantor	76.991.545,00				



Biaya Pembelian Barang Waserda	93.254.535,00				
Biaya Pembelian Jamuan	14.200.100,00				
Biaya Usaha	90.720.700,00				
Biaya Diluar Usaha	42.150.000,00				
<b>Jumlah Beban Usaha</b>	<b>836.609.452,98</b>				
<b>Jumlah Beban Usaha Anggota ( 61,18 % )</b>		<b>511.837.663,30</b>			
Beban Perkoperasian		<b>20.728.895,90</b>			
<b>Sisa Partisipasi Anggota (SPA)</b>		<b>2.315.512,41</b>			
<b>Jumlah Beban Usaha Non-Anggota ( 38,82 % )</b>			<b>324.771.789,60</b>		
<b>Laba Usaha</b>			<b>4.258.000,55</b>		
<b>SPA + Laba Usaha</b>				<b>6.573.512,96</b>	
<b>Pendapatan dan Beban Lain-Lain</b>					
<b>Pendapatan Lain-Lain:</b>					
Pendapatan Deviden	109.989.125,00				
Pendapatan Jasa	92.365.257,70				
<b>Jumlah Pendapatan Lain-Lain</b>					<b>202.354.382,75</b>
<b>Sisa Hasil Usaha Sebelum Pajak</b>					<b>208.927.895,71</b>
<b>Pajak Penghasilan</b>					<b>6.573.512,96</b>
<b>Sisa Hasil Usaha Setelah Pajak</b>					<b>202.354.382,75</b>

Palembang, 31 Desember 2010  
KOPERASI KARYAWAN PT TASPEN PALEMBANG

SEKRETARIS,

ALIRMANJAYA, S.Sos

KETUA,

IRWAN MUNANDI, S.Si., MM

BENDAHARA,

ZUL SUSIANA, S.E.



**LAPORAN PERHITUNGAN HASIL USAHA  
KOPERASI KARYAWAN PT TASPEN PALEMBANG  
PER 31 DESEMBER 2011**



<b>PARTISIPASI ANGGOTA</b>					
<b>Partisipasi Bruto Anggota:</b>					
Partisipasi Jasa Simpanan Anggota	678.693.051,20				
Partisipasi Jasa Provisi	3.393.465,25				
<b>Jumlah Partisipasi Bruto Anggota</b>		<b>682.086.516,50</b>			
<b>Partisipasi Jasa Non-Provisi</b>		<b>0,00</b>			
<b>Beban Pokok:</b>					
Biaya Bunga Simpanan Anggota		(27.315.330,60)			
<b>Jumlah Partisipasi Neto Anggota</b>		<b>654.771.185,90</b>			
<b>PENDAPATAN ANGGOTA</b>					
Pendapatan Bunga	232.675.085,60				
Harga Pokok	58.731.181,47				
Laba Kotor dengan non-anggota			<b>291.406.267,10</b>		
<b>BEBAN OPERASI</b>					
<b>Beban Usaha:</b>					
Biaya Jasa Cleaning Service	129.434.218,00				
Biaya Jasa Security	193.371.618,00				
Biaya Jasa Driver	69.347.584,00				
Biaya Jasa Pesuruh	86.632.519,00				
Biaya Jasa Tenaga Mekanik	22.454.215,00				
Biaya Jasa Laminating / Vinil	0,00				
Biaya Jasa Fotocopy	1.613.150,00				
Biaya Jasa ATK / Cetak	39.943.400,00				
Biaya Jasa Pengadaan Barang Kantor	132.581.580,00				

Biaya Pembelian Barang Waserda	78.278.950,00			
Biaya Pembelian Jamuan	13.286.250,00			
Biaya Usaha	88.218.027,33			
Biaya Diluar Usaha	60.369.338,00			
<b>Jumlah Beban Usaha</b>	<b>915.530.849,33</b>			
<b>Jumlah Beban Usaha Anggota ( 69,15 % )</b>		<b>633.089.582,30</b>		
Beban Perkoperasian		<b>13.299.585,90</b>		
<b>Sisa Partisipasi Anggota (SPA)</b>		<b>8.382.017,71</b>		
<b>Jumlah Beban Usaha Non-Anggota ( 30,85 % )</b>			<b>282.441.267,00</b>	
Laba Usaha			<b>8.965.000,10</b>	
<b>SPA + Laba Usaha</b>				<b>17.347.017,81</b>
<b>Pendapatan dan Beban Lain-Lain</b>				
<b>Pendapatan Lain-Lain:</b>				
Pendapatan Deviden	126.977.750,00			
Pendapatan Jasa	100.961.454,60			
<b>Jumlah Pendapatan Lain-Lain</b>				<b>227.939.204,69</b>
<b>Sisa Hasil Usaha Sebelum Pajak</b>				<b>245.286.222,50</b>
<b>Pajak Penghasilan</b>				<b>17.347.017,81</b>
<b>Sisa Hasil Usaha Setelah Pajak</b>				<b>227.939.204,69</b>

Palembang, 31 Desember 2011  
KOPERASI KARYAWAN PT TASPEN PALEMBANG

SEKRETARIS,

ALIRMANJAYA, S.Sos

KETUA,

KOPKAR PT. TASPEN  
IRWAN MUNANDI, S.Si., MM

BENDAHARA,

ZUL SUSIANA, S.E.



KOPKAR TASPEN  
PALEMBANG

**LAPORAN PERHITUNGAN HASIL USAHA  
KOPERASI KARYAWAN PT TASPEN PALEMBANG  
PER 31 DESEMBER 2012**



<b>PARTISIPASI ANGGOTA</b>					
<b>Partisipasi Bruto Anggota:</b>					
Partisipasi Jasa Simpanan Anggota	779.010.172,30				
Partisipasi Jasa Provisi	4.919.649,10				
<b>Jumlah Partisipasi Bruto Anggota</b>		<b>783.929.821,40</b>			
<b>Partisipasi Jasa Non-Provisi</b>		<b>216.902.160,60</b>			
<b>Beban Pokok:</b>					
Biaya Bunga Simpanan Anggota		(4.225.342,00)			
<b>Jumlah Partisipasi Neto Anggota</b>		<b>996.606.640,00</b>			
<b>PENDAPATAN ANGGOTA</b>					
Pendapatan Bunga	23.824.263,80				
Harga Pokok	31.535.754,87				
Laba Kotor dengan non-anggota			<b>55.360.018,67</b>		
<b>BEBAN OPERASI</b>					
<b>Beban Usaha:</b>					
Biaya Jasa Cleaning Service	139.647.224,50				
Biaya Jasa Security	217.968.565,00				
Biaya Jasa Driver	83.073.783,50				
Biaya Jasa Pesuruh	91.429.299,00				
Biaya Jasa Tenaga Mekanik	25.510.038,50				
Biaya Jasa Laminating / Vinil	0,00				
Biaya Jasa Fotocopy	1.468.150,00				
Biaya Jasa ATK / Cetak	35.218.237,50				
Biaya Jasa Pengadaan Barang Kantor	50.449.280,10				

Biaya Pembelian Barang Waserda	83.341.450,00			
Biaya Pembelian Jamuan	76.423.950,00			
Biaya Usaha	86.630.077,33			
Biaya Diluar Usaha	65.344.338,00			
<b>Jumlah Beban Usaha</b>	<b>956.504.393,40</b>			
<b>Jumlah Beban Usaha Anggota ( 96,82 % )</b>		<b>926.087.553,70</b>		
Beban Perkoperasian		<b>67.868.735,70</b>		
<b>Sisa Partisipasi Anggota (SPA)</b>		<b>2.650.350,55</b>		
<b>Jumlah Beban Usaha Non-Anggota ( 3,18 % )</b>			<b>30.416.839,71</b>	
<b>Laba Usaha</b>			<b>24.943.178,96</b>	
<b>SPA + Laba Usaha</b>				<b>27.593.529,51</b>
<b>Pendapatan dan Beban Lain-Lain</b>				
<b>Pendapatan Lain-Lain:</b>				
Pendapatan Deviden	164.025.344,00			
Pendapatan Jasa	123.020.081,10			
<b>Jumlah Pendapatan Lain-Lain</b>				<b>287.045.425,10</b>
<b>Sisa Hasil Usaha Sebelum Pajak</b>				<b>314.638.954,60</b>
<b>Pajak Penghasilan</b>				<b>27.593.529,51</b>
<b>Sisa Hasil Usaha Setelah Pajak</b>				<b>287.045.425,10</b>

Palembang, 31 Desember 2012

**KOPERASI KARYAWAN PT TASPEN PALEMBANG**

SEKRETARIS,

ALIRMANJAYA, S.Sos

KETUA,

IRWAN MUNANDI, S.Si., MM

BENDAHARA,

ZUL SUSIANA, S.E.



LAMPIRAN 18

Rasio Penilaian Kinerja Koperasi

Peraturan Menteri Negara Koperasi dan Usaha Kecil dan Menengah Republik  
Indonesia No.14/Per/M.KUKM/XII tahun 2009 Tanggal 22 Desember 2009  
Tentang Penilaian Kinerja Koperasi

No.	Aspek yang Dinilai	Komponen	Bobot Penilaian																									
1.	Rasio Permodalan			15																								
		<p>a) Rasio Modal Sendiri terhadap Total Asset</p> <div style="border: 1px solid black; border-radius: 15px; padding: 10px; width: fit-content; margin: 10px auto;"> <math display="block">\frac{\text{Rasio Modal Sendiri}}{\text{Total Asset}} \times 100 \%</math> </div> <p>Standar Perhitungan Rasio Modal Sendiriterhadap Total Asset adalah sebagai berikut:</p> <table border="1" style="margin: 10px auto; border-collapse: collapse; text-align: center;"> <thead> <tr> <th>Rasio Modal (%)</th> <th>Nilai</th> <th>Bobot (%)</th> <th>Skor</th> </tr> </thead> <tbody> <tr> <td><math>0 \leq X &lt; 20</math></td> <td>25</td> <td>6</td> <td>1.50</td> </tr> <tr> <td><math>20 \leq X &lt; 20</math></td> <td>50</td> <td>6</td> <td>3.00</td> </tr> <tr> <td><math>40 \leq X &lt; 20</math></td> <td>100</td> <td>6</td> <td>6.00</td> </tr> <tr> <td><math>60 \leq X &lt; 20</math></td> <td>50</td> <td>6</td> <td>3.00</td> </tr> <tr> <td><math>80 \leq X &lt; 20</math></td> <td>25</td> <td>6</td> <td>1.50</td> </tr> </tbody> </table>	Rasio Modal (%)	Nilai	Bobot (%)	Skor	$0 \leq X < 20$	25	6	1.50	$20 \leq X < 20$	50	6	3.00	$40 \leq X < 20$	100	6	6.00	$60 \leq X < 20$	50	6	3.00	$80 \leq X < 20$	25	6	1.50	6	
Rasio Modal (%)	Nilai	Bobot (%)	Skor																									
$0 \leq X < 20$	25	6	1.50																									
$20 \leq X < 20$	50	6	3.00																									
$40 \leq X < 20$	100	6	6.00																									
$60 \leq X < 20$	50	6	3.00																									
$80 \leq X < 20$	25	6	1.50																									
		<p>b) Rasio Modal Sendiri terhadap Pinjaman diberikan yang beresiko</p> <div style="border: 1px solid black; border-radius: 15px; padding: 10px; width: fit-content; margin: 10px auto;"> <math display="block">\frac{\text{Rasio Modal Sendiri}}{\text{Pinjaman diberikan yang beresiko}} \times 100</math> </div> <p>Standar Perhitungan Rasio Modal Sendiri terhadap</p>	6																									

Pinjaman Diberikan Beresiko adalah sebagai berikut:

<b>Rasio Modal dinilai dalam (%)</b>	<b>Nilai</b>	<b>Bobot dinilai dalam (%)</b>	<b>Skor</b>
$0 < X < 10$	0	6	0
$10 < X < 20$	10	6	0,6
$20 < X < 30$	20	6	1,2
$30 < X < 40$	30	6	1,8
$40 < X < 50$	40	6	2,4
$50 < X < 60$	50	6	3,0
$60 < X < 70$	60	6	3,6
$70 < X < 80$	70	6	4,2
$80 < X < 90$	80	6	4,8
$90 < X < 100$	90	6	5,4
$\geq 100$	100	6	6,0

c) **Rasio Kecukupan Modal Sendiri**

**3**

$$\frac{\text{Rasio Modal}}{\text{Rasio Modal Standar}} \times 100 \%$$

Standar Perhitungan Rasio Kecukupan Modal Sendiri  
sebagai berikut :

<b>Rasio Modal (%)</b>	<b>Nilai</b>	<b>Bobot (%)</b>	<b>Skor</b>
$\leq 4$	0	3	0,00
$4 < X \leq 6$	50	3	1.50
$6 < X \leq 8$	75	3	2.25
$> 8$	100	3	3.00

		<p><b>Catatan :</b></p> <p>Menghitung nilai ATMR dilakukan dengan cara menjumlahkan hasil perkalian nilai nominal aktiva yang ada dalam neraca dengan bobot risiko masing-masing komponen aktiva.</p>																					
<b>2.</b>	<b>Rasio Kualitas Aktiva Produktif</b>			<b>25</b>																			
	<p><b>a) Rasio Volume Pinjaman pada anggota terhadap volume pinjaman diberikan</b></p> <div style="border: 1px solid black; border-radius: 10px; padding: 10px; width: fit-content; margin: 10px auto;"> <math display="block">\frac{\text{—————}}{\text{—————}} \times 100 \%</math> </div> <p>Standar Perhitungan Skor Rasio Volume Pinjaman pada anggota terhadap volume pinjaman diberikan adalah sebagai berikut :</p> <table border="1" style="margin: 10px auto; text-align: center;"> <thead> <tr> <th>Rasio (%)</th> <th>Nilai</th> <th>Bobot (%)</th> <th>Skor</th> </tr> </thead> <tbody> <tr> <td><math>\leq 25</math></td> <td>0</td> <td>10</td> <td>0,00</td> </tr> <tr> <td><math>25 &lt; X \leq 50</math></td> <td>50</td> <td>10</td> <td>5,00</td> </tr> <tr> <td><math>50 &lt; X \leq 75</math></td> <td>75</td> <td>10</td> <td>7,50</td> </tr> <tr> <td><math>&gt; 75</math></td> <td>100</td> <td>10</td> <td>10,00</td> </tr> </tbody> </table>	Rasio (%)	Nilai	Bobot (%)	Skor	$\leq 25$	0	10	0,00	$25 < X \leq 50$	50	10	5,00	$50 < X \leq 75$	75	10	7,50	$> 75$	100	10	10,00	<b>10</b>	
Rasio (%)	Nilai	Bobot (%)	Skor																				
$\leq 25$	0	10	0,00																				
$25 < X \leq 50$	50	10	5,00																				
$50 < X \leq 75$	75	10	7,50																				
$> 75$	100	10	10,00																				
	<p><b>b) Rasio Risiko Pinjaman Bermasalah Terhadap Pinjaman yang diberikan</b></p> <div style="border: 1px solid black; border-radius: 10px; padding: 10px; width: fit-content; margin: 10px auto;"> <math display="block">\frac{\text{—————}}{\text{—————}} \%</math> </div> <p>Standar Perhitungan RPM yaitu sebagai berikut :</p>		<b>5</b>																				



Rasio (%)	Nilai	Bobot (%)	Skor
> 45	0	5	0
$40 < X \leq 45$	10	5	0,5
$30 < X \leq 40$	20	5	1,0
$20 < X \leq 30$	40	5	2,0
$10 < X \leq 20$	60	5	3,0
$0 < X \leq 10$	80	5	4,0
= 0	100	5	5,0

**c) Rasio Cadangan Risiko Terhadap Pinjaman Bermasalah**

**5**

\_\_\_\_\_ %

**Catatan:**

Cadangan Risiko adalah cadangan tujuan risiko ditambah (+) penyisihan penghapusan pinjaman.

Standar Perhitungan Rasio Cadangan Risiko terhadap Risiko Pinjaman Bermasalah sebagai berikut:

Rasio (%)	Nilai	Bobot (%)	Skor
0	0	5	0
$0 < X \leq 10$	10	5	0,5
$10 < X \leq 20$	20	5	1,0
$20 < X \leq 30$	30	5	1,5
$30 < X \leq 40$	40	5	2,0

		<table border="1"> <tbody> <tr> <td><math>40 &lt; X \leq 50</math></td> <td>50</td> <td>5</td> <td>2,5</td> </tr> <tr> <td><math>50 &lt; X \leq 60</math></td> <td>60</td> <td>5</td> <td>3,0</td> </tr> <tr> <td><math>60 &lt; X \leq 70</math></td> <td>70</td> <td>5</td> <td>3,5</td> </tr> <tr> <td><math>70 &lt; X \leq 80</math></td> <td>80</td> <td>5</td> <td>4,0</td> </tr> <tr> <td><math>80 &lt; X \leq 90</math></td> <td>90</td> <td>5</td> <td>4,5</td> </tr> <tr> <td><math>90 &lt; X \leq 100</math></td> <td>100</td> <td>5</td> <td>5,0</td> </tr> </tbody> </table>	$40 < X \leq 50$	50	5	2,5	$50 < X \leq 60$	60	5	3,0	$60 < X \leq 70$	70	5	3,5	$70 < X \leq 80$	80	5	4,0	$80 < X \leq 90$	90	5	4,5	$90 < X \leq 100$	100	5	5,0		
$40 < X \leq 50$	50	5	2,5																									
$50 < X \leq 60$	60	5	3,0																									
$60 < X \leq 70$	70	5	3,5																									
$70 < X \leq 80$	80	5	4,0																									
$80 < X \leq 90$	90	5	4,5																									
$90 < X \leq 100$	100	5	5,0																									
		<p><b>d) Rasio Pinjaman yang beresiko terhadap pinjaman yang diberikan</b></p> <p style="text-align: center;"> <input style="width: 200px; height: 20px; border: 1px solid black; border-radius: 10px;" type="text"/> % </p> <p>Standar Perhitungan Rasio Pinjaman Beresiko adalah sebagai berikut :</p> <table border="1"> <thead> <tr> <th>Rasio (%)</th> <th>Nilai</th> <th>Bobot (%)</th> <th>Skor</th> </tr> </thead> <tbody> <tr> <td>&gt; 30</td> <td>25</td> <td>5</td> <td>1,25</td> </tr> <tr> <td>26 - 30</td> <td>50</td> <td>5</td> <td>2,50</td> </tr> <tr> <td>21- &lt; 26</td> <td>75</td> <td>5</td> <td>3,75</td> </tr> <tr> <td>&lt; 21</td> <td>100</td> <td>5</td> <td>5,00</td> </tr> </tbody> </table>	Rasio (%)	Nilai	Bobot (%)	Skor	> 30	25	5	1,25	26 - 30	50	5	2,50	21- < 26	75	5	3,75	< 21	100	5	5,00	<b>5</b>					
Rasio (%)	Nilai	Bobot (%)	Skor																									
> 30	25	5	1,25																									
26 - 30	50	5	2,50																									
21- < 26	75	5	3,75																									
< 21	100	5	5,00																									
<b>3.</b>	<b>Rasio Penilaian Manajemen</b>				<b>15</b>																							
		<p><b>a) Rasio Manajemen Umum</b></p> <p>Manajemen Umum terdiri dari 12 pertanyaan dengan bobot 3 atau 0,25 nilai untuk setiap jawaban pertanyaan “Ya”.</p> <p><b>Catatan :</b> Penilaian aspek manajemen KSP dan USP koperasi , perhitungan nilai didasarkan kepada hasil penilaian atas jawaban pertanyaan aspek manajemen</p>	<b>3</b>																									

terhadap seluruh komponen dengan komposisi pertanyaan yang meliputi lima komponen sebagai berikut:

- a) Manajemen Umum
- b) Kelembagaan
- c) Manajemen Permodalan
- d) Manajemen Aktiva
- e) Manajemen Likuiditas

Standar Perhitungan Manajemen Umum

Jumlah Jawaban “Ya”	Skor
1	0,25
2	0,50
3	0,75
4	1,00
5	1,25
6	1,50
7	1,75
8	2,00
9	2,25
10	2,50
11	2,75
12	3,00

**b) Rasio Manajemen Kelembagaan**

Kelembagaan terdiri dari 6 pertanyaan dengan bobot 3 atau 0,5 nilai untuk setiap jawaban pertanyaan “Ya”.

**3**

Standar Perhitungan Manajemen Kelembagaan

Jumlah Jawaban “Ya”	Skor
1	0,50
2	1,00
3	1,50
4	2,00
5	2,50
6	3,00

**c) Rasio Manajemen Permodalan**

Manajemen Permodalan terdiri dari 5 pertanyaan dengan bobot 3 atau 0,6 nilai untuk setiap jawaban pertanyaan “Ya”.

Standar Perhitungan Manajemen Permodalan

Jumlah Jawaban “Ya”	Skor
1	0,60
2	1,20
3	1,80
4	2,40
5	3,00

**d) Rasio Manajemen Aktiva**

Terdiri dari 10 pertanyaan dengan bobot 3 atau 0,3 nilai untuk setiap jawaban pertanyaan “Ya”.

Standar Perhitungan Manajemen Aktiva

<b>Jumlah Jawaban “Ya”</b>	<b>Skor</b>
1	0,30
2	0,60
3	0,90
4	1,20
5	1,50
6	1,80
7	2,10
8	2,40
9	2,70
10	3,00

**e) Rasio Manajemen Likuiditas**

Manajemen Likuiditas terdiri 5 pertanyaan dengan bobot 3 atau 0,6 nilai untuk setiap jawaban pertanyaan “Ya”.

Standar Perhitungan Manajemen Likuiditas

<b>Jumlah Jawaban “Ya”</b>	<b>Skor</b>
1	0,60
2	1,20
3	1,80
4	2,40
5	3,00

4.	<b>Rasio Efisiensi</b>		<b>10</b>																				
	<p>a) <b>Rasio Beban Operasi anggota terhadap Partisipasi Bruto</b></p> <div style="border: 1px solid black; border-radius: 15px; padding: 10px; width: fit-content; margin: 10px auto;"> <p>_____ %</p> </div> <p><b>Catatan :</b></p> <p>Beban operasi anggota adalah beban pokok ditambah dengan beban usaha bagi anggota + beban perkoperasian. Untuk USP Koperasi, beban perkoperasian dihitung secara proporsional.</p> <p>Standar Perhitungan Rasio Beban Operasi Anggota terhadap Partisipasi Bruto</p> <table border="1" style="width: 100%; border-collapse: collapse; text-align: center;"> <thead> <tr> <th style="text-align: left;">Rasio Beban Operasi Anggota terhadap Partisipasi Bruto (%)</th> <th>Nilai</th> <th>Bobot (%)</th> <th>Skor</th> </tr> </thead> <tbody> <tr> <td><math>\geq 100</math></td> <td>0</td> <td>4</td> <td>1</td> </tr> <tr> <td><math>95 \leq X &lt; 100</math></td> <td>50</td> <td>4</td> <td>2</td> </tr> <tr> <td><math>90 \leq X &lt; 95</math></td> <td>75</td> <td>4</td> <td>3</td> </tr> <tr> <td><math>0 \leq X &lt; 90</math></td> <td>100</td> <td>4</td> <td>4</td> </tr> </tbody> </table>	Rasio Beban Operasi Anggota terhadap Partisipasi Bruto (%)	Nilai	Bobot (%)	Skor	$\geq 100$	0	4	1	$95 \leq X < 100$	50	4	2	$90 \leq X < 95$	75	4	3	$0 \leq X < 90$	100	4	4	<b>4</b>	
Rasio Beban Operasi Anggota terhadap Partisipasi Bruto (%)	Nilai	Bobot (%)	Skor																				
$\geq 100$	0	4	1																				
$95 \leq X < 100$	50	4	2																				
$90 \leq X < 95$	75	4	3																				
$0 \leq X < 90$	100	4	4																				
	<p>b) <b>Rasio Beban Usaha terhadap SHU Kotor</b></p> <div style="border: 1px solid black; border-radius: 15px; padding: 10px; width: fit-content; margin: 10px auto;"> <p>_____ %</p> </div> <p>Standar Perhitungan Rasio Beban Usaha terhadap SHU Kotor</p>	<b>4</b>																					

		<table border="1"> <thead> <tr> <th><b>Rasio Beban Usaha terhadap SHU Kotor (%)</b></th> <th><b>Nilai</b></th> <th><b>Bobot (%)</b></th> <th><b>Skor</b></th> </tr> </thead> <tbody> <tr> <td>&gt; 80</td> <td>25</td> <td>4</td> <td>1</td> </tr> <tr> <td><math>60 &lt; X \leq 80</math></td> <td>50</td> <td>4</td> <td>2</td> </tr> <tr> <td><math>40 &lt; X \leq 60</math></td> <td>75</td> <td>4</td> <td>3</td> </tr> <tr> <td><math>0 &lt; X \leq 40</math></td> <td>100</td> <td>4</td> <td>4</td> </tr> </tbody> </table>	<b>Rasio Beban Usaha terhadap SHU Kotor (%)</b>	<b>Nilai</b>	<b>Bobot (%)</b>	<b>Skor</b>	> 80	25	4	1	$60 < X \leq 80$	50	4	2	$40 < X \leq 60$	75	4	3	$0 < X \leq 40$	100	4	4		
<b>Rasio Beban Usaha terhadap SHU Kotor (%)</b>	<b>Nilai</b>	<b>Bobot (%)</b>	<b>Skor</b>																					
> 80	25	4	1																					
$60 < X \leq 80$	50	4	2																					
$40 < X \leq 60$	75	4	3																					
$0 < X \leq 40$	100	4	4																					
		<p><b>c) Rasio Efisiensi Pelayanan</b></p> <div style="border: 1px solid black; border-radius: 15px; padding: 10px; width: fit-content; margin: 0 auto;"> <p>_____ %</p> </div> <p>Standar Perhitungan Rasio Efisiensi Pelayanan</p> <table border="1"> <thead> <tr> <th><b>Rasio Efisiensi Staf (%)</b></th> <th><b>Nilai</b></th> <th><b>Bobot (%)</b></th> <th><b>Skor</b></th> </tr> </thead> <tbody> <tr> <td><math>\leq 5</math></td> <td>100</td> <td>2</td> <td>2,0</td> </tr> <tr> <td><math>5 &lt; X \leq 10</math></td> <td>75</td> <td>2</td> <td>1,5</td> </tr> <tr> <td><math>10 &lt; X \leq 15</math></td> <td>50</td> <td>2</td> <td>1,0</td> </tr> <tr> <td><math>&gt; 15</math></td> <td>0</td> <td>2</td> <td>0,0</td> </tr> </tbody> </table>	<b>Rasio Efisiensi Staf (%)</b>	<b>Nilai</b>	<b>Bobot (%)</b>	<b>Skor</b>	$\leq 5$	100	2	2,0	$5 < X \leq 10$	75	2	1,5	$10 < X \leq 15$	50	2	1,0	$> 15$	0	2	0,0		
<b>Rasio Efisiensi Staf (%)</b>	<b>Nilai</b>	<b>Bobot (%)</b>	<b>Skor</b>																					
$\leq 5$	100	2	2,0																					
$5 < X \leq 10$	75	2	1,5																					
$10 < X \leq 15$	50	2	1,0																					
$> 15$	0	2	0,0																					
<b>5.</b>	<b>Rasio Likuiditas</b>			<b>15</b>																				
	<p><b>a) Rasio Kas dan Bank terhadap Kewajiban Lancar</b></p> <div style="border: 1px solid black; border-radius: 15px; padding: 10px; width: fit-content; margin: 0 auto;"> <p>_____ + _____ %</p> </div>	<b>10</b>																						

		<p style="text-align: center;">Standar Perhitungan Rasio Kas terhadap Kewajiban Lancar</p> <table border="1" style="width: 100%; border-collapse: collapse;"> <thead> <tr> <th style="text-align: center;">Rasio Kas (%)</th> <th style="text-align: center;">Nilai</th> <th style="text-align: center;">Bobot (%)</th> <th style="text-align: center;">Skor</th> </tr> </thead> <tbody> <tr> <td style="text-align: center;"><math>\leq 10</math></td> <td style="text-align: center;">25</td> <td style="text-align: center;">10</td> <td style="text-align: center;">2,5</td> </tr> <tr> <td style="text-align: center;"><math>10 &lt; X \leq 15</math></td> <td style="text-align: center;">100</td> <td style="text-align: center;">10</td> <td style="text-align: center;">10</td> </tr> <tr> <td style="text-align: center;"><math>15 &lt; X \leq 20</math></td> <td style="text-align: center;">50</td> <td style="text-align: center;">10</td> <td style="text-align: center;">5</td> </tr> <tr> <td style="text-align: center;"><math>&gt; 20</math></td> <td style="text-align: center;">25</td> <td style="text-align: center;">10</td> <td style="text-align: center;">2,5</td> </tr> </tbody> </table>	Rasio Kas (%)	Nilai	Bobot (%)	Skor	$\leq 10$	25	10	2,5	$10 < X \leq 15$	100	10	10	$15 < X \leq 20$	50	10	5	$> 20$	25	10	2,5		
Rasio Kas (%)	Nilai	Bobot (%)	Skor																					
$\leq 10$	25	10	2,5																					
$10 < X \leq 15$	100	10	10																					
$15 < X \leq 20$	50	10	5																					
$> 20$	25	10	2,5																					
		<p><b>b) Rasio Pinjaman yang diberikan terhadap dana yang diterima</b></p> <div style="border: 1px solid black; border-radius: 15px; padding: 10px; width: fit-content; margin: 10px auto;"> <p style="text-align: center;">_____ %</p> </div> <p style="text-align: center;">Standar Perhitungan Rasio Pinjaman yang diberikan terhadap Dana yang Diterima adalah sebagai berikut:</p> <table border="1" style="width: 100%; border-collapse: collapse;"> <thead> <tr> <th style="text-align: center;">Rasio Pinjaman (%)</th> <th style="text-align: center;">Nilai</th> <th style="text-align: center;">Bobot (%)</th> <th style="text-align: center;">Skor</th> </tr> </thead> <tbody> <tr> <td style="text-align: center;"><math>&lt; 60</math></td> <td style="text-align: center;">25</td> <td style="text-align: center;">5</td> <td style="text-align: center;">1,25</td> </tr> <tr> <td style="text-align: center;"><math>60 \leq X &lt; 70</math></td> <td style="text-align: center;">50</td> <td style="text-align: center;">5</td> <td style="text-align: center;">2,50</td> </tr> <tr> <td style="text-align: center;"><math>70 \leq X &lt; 80</math></td> <td style="text-align: center;">75</td> <td style="text-align: center;">5</td> <td style="text-align: center;">3,75</td> </tr> <tr> <td style="text-align: center;"><math>80 \leq X &lt; 90</math></td> <td style="text-align: center;">100</td> <td style="text-align: center;">5</td> <td style="text-align: center;">5</td> </tr> </tbody> </table>	Rasio Pinjaman (%)	Nilai	Bobot (%)	Skor	$< 60$	25	5	1,25	$60 \leq X < 70$	50	5	2,50	$70 \leq X < 80$	75	5	3,75	$80 \leq X < 90$	100	5	5	<b>5</b>	
Rasio Pinjaman (%)	Nilai	Bobot (%)	Skor																					
$< 60$	25	5	1,25																					
$60 \leq X < 70$	50	5	2,50																					
$70 \leq X < 80$	75	5	3,75																					
$80 \leq X < 90$	100	5	5																					
<b>6.</b>	<b>Rasio Kemandirian dan Pertumbuhan</b>			<b>10</b>																				
		<p><b>a) Rasio Rentabilitas Asset</b></p> <div style="border: 1px solid black; border-radius: 15px; padding: 10px; width: fit-content; margin: 10px auto;"> <p style="text-align: center;">_____ %</p> </div>	<b>3</b>																					



Standar Perhitungan Skor untuk

Rasio Rentabilitas Asset

Rasio Rentabilitas Asset (%)	Nilai	Bobot (%)	Skor
$\leq 5$	25	3	0,75
$5 < X \leq 7,5$	50	3	1,50
$7,5 < X \leq 10$	75	3	2,25
$> 10$	100	3	3,00

b) Rasio Rentabilitas Modal Sendiri

\_\_\_\_\_ %

Standar Perhitungan untuk Ratio Rentabilitas Modal Sendiri

Rasio Rentabilitas Ekuitas (%)	Nilai	Bobot (%)	Skor
$< 3$	25	3	0,75
$3 \leq X < 4$	50	3	1,50
$4 \leq X < 5$	75	3	2,25
$\geq 5$	100	3	3,00

c) Rasio Kemandirian Operasional Pelayanan

\_\_\_\_\_ + \_\_\_\_\_ %

	<p>Standar Perhitungan Ratio Kemandirian Operasional Pelayanan sebagai berikut:</p> <table border="1"> <thead> <tr> <th><b>Rasio Kemandirian Operasional (%)</b></th> <th><b>Nilai</b></th> <th><b>Bobot (%)</b></th> <th><b>Skor</b></th> </tr> </thead> <tbody> <tr> <td>≤ 100</td> <td>0</td> <td>4</td> <td>0</td> </tr> <tr> <td>&gt; 100</td> <td>100</td> <td>4</td> <td>4</td> </tr> </tbody> </table> <p><b>Catatan:</b> Beban Usaha adalah beban usaha bagi anggota</p>	<b>Rasio Kemandirian Operasional (%)</b>	<b>Nilai</b>	<b>Bobot (%)</b>	<b>Skor</b>	≤ 100	0	4	0	> 100	100	4	4										
<b>Rasio Kemandirian Operasional (%)</b>	<b>Nilai</b>	<b>Bobot (%)</b>	<b>Skor</b>																				
≤ 100	0	4	0																				
> 100	100	4	4																				
<b>7.</b>	<b>Rasio Jati Diri Koperasi</b>		<b>10</b>																				
	<p>a) <b>Rasio Partisipasi Bruto</b></p> <div style="border: 1px solid black; border-radius: 15px; padding: 10px; width: fit-content; margin: 10px auto;"> <math display="block">\text{—————} \times 100 \%</math> </div> <p>Standar Perhitungan Rasio Partisipasi Bruto adalah sebagai berikut:</p> <table border="1"> <thead> <tr> <th><b>Rasio Partisipasi Bruto (%)</b></th> <th><b>Nilai</b></th> <th><b>Bobot (%)</b></th> <th><b>Skor</b></th> </tr> </thead> <tbody> <tr> <td>&lt; 25</td> <td>25</td> <td>7</td> <td>1,75</td> </tr> <tr> <td>25 ≤ X &lt; 50</td> <td>50</td> <td>7</td> <td>3,50</td> </tr> <tr> <td>50 ≤ X &lt; 75</td> <td>75</td> <td>7</td> <td>5,25</td> </tr> <tr> <td>≥ 75</td> <td>100</td> <td>7</td> <td>7</td> </tr> </tbody> </table>	<b>Rasio Partisipasi Bruto (%)</b>	<b>Nilai</b>	<b>Bobot (%)</b>	<b>Skor</b>	< 25	25	7	1,75	25 ≤ X < 50	50	7	3,50	50 ≤ X < 75	75	7	5,25	≥ 75	100	7	7	<b>7</b>	
<b>Rasio Partisipasi Bruto (%)</b>	<b>Nilai</b>	<b>Bobot (%)</b>	<b>Skor</b>																				
< 25	25	7	1,75																				
25 ≤ X < 50	50	7	3,50																				
50 ≤ X < 75	75	7	5,25																				
≥ 75	100	7	7																				
	<b>b) Rasio Promosi Ekonomi Anggota (PEA)</b>																						

		<div style="border: 1px solid black; border-radius: 15px; padding: 5px; text-align: right;"> <hr style="width: 80%; margin: 0 auto;"/> <b>x 100%</b> </div> <p style="text-align: center;">Standar Perhitungan Rasio Promosi Ekonomi Anggota sebagai berikut:</p> <table border="1" style="width: 100%; border-collapse: collapse;"> <thead> <tr> <th style="text-align: center;">Rasio PEA (%)</th> <th style="text-align: center;">Nilai</th> <th style="text-align: center;">Bobot (%)</th> <th style="text-align: center;">Skor</th> </tr> </thead> <tbody> <tr> <td style="text-align: center;"><math>\leq 5</math></td> <td style="text-align: center;">0</td> <td style="text-align: center;">3</td> <td style="text-align: center;">0,00</td> </tr> <tr> <td style="text-align: center;"><math>5 &lt; X \leq 7,5</math></td> <td style="text-align: center;">50</td> <td style="text-align: center;">3</td> <td style="text-align: center;">1,50</td> </tr> <tr> <td style="text-align: center;"><math>7,5 &lt; X \leq 10</math></td> <td style="text-align: center;">75</td> <td style="text-align: center;">3</td> <td style="text-align: center;">2,25</td> </tr> <tr> <td style="text-align: center;"><math>&gt; 10</math></td> <td style="text-align: center;">100</td> <td style="text-align: center;">3</td> <td style="text-align: center;">3</td> </tr> </tbody> </table>	Rasio PEA (%)	Nilai	Bobot (%)	Skor	$\leq 5$	0	3	0,00	$5 < X \leq 7,5$	50	3	1,50	$7,5 < X \leq 10$	75	3	2,25	$> 10$	100	3	3		
Rasio PEA (%)	Nilai	Bobot (%)	Skor																					
$\leq 5$	0	3	0,00																					
$5 < X \leq 7,5$	50	3	1,50																					
$7,5 < X \leq 10$	75	3	2,25																					
$> 10$	100	3	3																					
		<b>Jumlah</b>			<b>100</b>																			





## LAMPIRAN 19

### Data Manajemen

#### Koperasi Karyawan PT.Taspen Palembang

#### Daftar Pertanyaan Aspek Manajemen Yang Dinilai

No	Aspek	Nomor Urut Pertanyaan	Ya / Tidak
<b>1</b>	<b>MANAJEMEN UMUM</b>		
1.1	Apakah KSP/USP Koperasi memiliki visi, misi dan tujuan yang jelas. (dibuktikan dengan dokumen yang tertulis)	1	Ya
1.2	Apakah KSP/USP Koperasi telah memiliki rencana kerja jangka panjang minimal untuk 3 tahun ke depan dan dijadikan sebagai acuan KSP/USP Koperasi dalam menjalankan usahanya. (dibuktikan dengan dokumen tertulis)	2	Tidak
1.3	Apakah KSP/USP Koperasi memiliki rencana kerja tahunan yang digunakan sebagai dasar acuan kegiatan usaha selama 1 tahun. (dibuktikan dengan dokumen tertulis)	3	Ya
1.4	Adakah kesesuaian antara rencana kerja jangka pendek dengan rencana jangka	4	Ya

	panjang. (dibuktikan dengan dokumen tertulis)		
1.5	Apakah visi, misi, tujuan dan rencana kerja diketahui dan dipahami oleh pengurus, pengawas, pengelola dan seluruh karyawan. (dengan cara pengecekan silang)	5	Ya
1.6	Pengambilan keputusan yang bersifat operasional dilakukan oleh pengelola secara independent. (konfirmasi kepada pengurus atau pengawas)	6	Ya
1.7	Pengurus dan atau pengelola KSP/USP Koperasi memiliki komitmen untuk menangani permasalahan yang dihadapi serta melakukan tindakan perbaikan yang diperlukan.	7	Ya
1.8	KSP/USP Koperasi memiliki tata tertib kerja SDM yang meliputi disiplin kerja serta didukung sarana kerja yang memadai dalam melaksanakan pekerjaan. (dibuktikan dengan dokumen tertulis dan pengecekan fisik sarana kerja)	8	Ya
1.9	Pengurus KSP/USP Koperasi yang mengangkat pengelola, tidak mencampuri	9	Ya

	kegiatan operasional sehari-hari yang cenderung menguntungkan kepentingan sendiri, keluarga atau kelompoknya sehingga dapat merugikan KSP/USP Koperasi. (dilakukan konfirmasi kepada pengelola dan atau pengawas)		
1.10	Anggota KSP/USP Koperasi sebagai pemilik mempunyai kemampuan untuk meningkatkan permodalan KSP/USP Koperasi sesuai dengan ketentuan berlaku. (pengecekan silang dilakukan terhadap partisipasi modal anggota)	10	Ya
1.11	Pengurus Pengawas dan Pengelola KSP/USP Koperasi di dalam melaksanakan kegiatan operasional tidak melakukan hal-hal yang cenderung menguntungkan diri sendiri dan kelompoknya atau berpotensi merugikan KSP/USP Koperasi. (konfirmasi dengan mitra kerja).	11	Ya
1.12	Pengurus melaksanakan suatu fungsi pengawasan terhadap pelaksanaan tugas pengelola sesuai dengan tugas dan wewenangnya secara efektif. (pengecekan silang kepada pengelola dan atau pengawas)	12	Ya

No	Aspek	Nomor Urut Pertanyaan	Ya / Tidak
<b>2</b>	<b>KELEMBAGAAN</b>		
2.1	Bagan organisasi yang ada telah mencerminkan seluruh kegiatan KSP/USP Koperasi dan tidak terdapat jabatan kosong atau perangkapan jabatan. (dibuktikan dengan dokumen tertulis mengenai struktur organisasi dan <i>job description</i> )	13	Ya
2.2	KSP/USP Koperasi memiliki rincian tugas yang jelas untuk masing-masing karyawannya. (yang dibuktikan dengan adanya dokumen tertulis tentang <i>job spesification</i> )	14	Ya
2.3	Di dalam struktur kelembagaan KSP/USP Koperasi terdapat struktur yang melakukan fungsi dewan pengawas. (yang dibuktikan dengan dokumen tertulis tentang struktur organisasi)	15	Ya
2.4	KSP/USP Koperasi terbukti mempunyai Standar Operasional Manajemen (SOM) dan Standar Operasional Prosedur (SOP). (dibuktikan ada dokumen tertulis tentang SOM dan SOP KSP/USP Koperasi)	16	Ya

2.5	KSP/USP Koperasi telah menjalankan kegiatannya sesuai dengan SOM dan SOP KSP/USP Koperasi. (pengecekan sialng antara pelaksanaan kegiatan dengan SOM dan SOP tersebut)	17	Ya
2.6	KSP/USP Koperasi mempunyai sistem pengamanan yang baik terhadap semua dokumen penting. (dibuktikan dengan adanya sistem pengamanan dokumen penting berikut sarana penyimpanan)	18	Ya
<b>No</b>	<b>Aspek</b>	<b>Nomor Urut Pertanyaan</b>	<b>Ya/Tidak</b>
<b>3</b>	<b>PERMODALAN</b>		
3.1	Tingkat pertumbuhan modal sendiri sama atau lebih besar dari tingkat pertumbuhan asset. (dihitung berdasarkan data yang ada di Neraca)	19	Tidak
3.2	Tingkat pertumbuhan modal sendiri yang berasal dari anggota sekurang-kurangnya sebesar 10 % dibandingkan tahun sebelumnya. (dihitung berdasarkan data yang ada di Neraca)	20	Tidak
3.3	Penyisihan cadangan dari SHU sama atau lebih besar dari seperempat SHU tahun	21	Ya



	buku.		
3.4	Simpanan dan simpanan berjangka koperasi meningkat minimal 10 % dari tahun sebelumnya.	22	Ya
3.5	Investasi harta tetap dari inventaris serta pendanaan ekspansi perkantoran dibiayai dengan modal sendiri. (pengecekan silang dengan laporan sumber dan penggunaan dana)	23	Ya
<b>No</b>	<b>Aspek</b>	<b>Nomor Urut Pertanyaan</b>	<b>Ya/Tidak</b>
<b>4</b>	<b>AKTIVA</b>		
4.1	Pinjaman dengan kolektibilitas lancar minimal sebesar 90 % dari pinjaman yang diberikan. (dibuktikan dengan laporan pengembalian pinjaman)	24	Ya
4.2	Setiap pinjaman yang diberikan didukung dengan agunan yang nilainya sama atau lebih besar dari pinjaman yang diberikan kecuali pinjaman bagi anggota koperasi sampai dengan 1 juta rupiah. (dibuktikan dengan laporan pinjaman dengan daftar agunannya)	25	Ya

4.3	Dana cadangan penghapusan pinjaman sama atau lebih besar dari jumlah pinjaman macet tahunan. (dibuktikan dengan laporan kolektibilitas pinjaman dan cadangan penghapusan pinjaman)	26	Tidak
4.4	Pinjaman macet tahun lalu dapat ditagih sekurang-kurangnya sepertiga dari jumlah pinjamannya. (dibuktikan dengan laporan penagihan pinjaman macet tahunan)	27	Ya
4.5	KSP/USP Koperasi menerapkan prosedur pinjaman dilaksanakan dengan efektif. (pengecekan silang antara pelaksanaan prosedur pinjaman dengan SOP-nya)	28	Ya
4.6	Memiliki kebijakan cadangan penghapusan pinjaman bermasalah. (dibuktikan dengan kebijakan tertulis dan laporan keuangan)	29	Tidak
4.7	Dalam memberikan pinjaman KSP/USP Koperasi mengambil langkah keputusan berdasarkan dengan prinsip kehati-hatian. (dibuktikan dengan hasil analisis kelayakan pinjaman)	30	Ya
4.8	Keputusan pemberian pinjaman (kredit) dan atau penempatan dana dilakukan	31	Tidak

	melalui komite. (dibuktikan dengan risalah rapat komite)		
4.9	Setelah pinjaman diberikan KSP/USP Koperasi melakukan pemantauan terhadap penggunaan pinjaman serta kemampuan dan setiap kepatuhan anggota atau peminjam dalam memenuhi kewajibannya. (dibuktikan dengan laporan monitoring)	32	Tidak
4.10	KSP/USP Koperasi melakukan peninjauan penilaian dan pengikatan terhadap agunannya. (dibuktikan dengan dokumen pengikatan dan atau penyerahan agunan)	33	Ya
<b>No</b>	<b>Aspek</b>	<b>Nomor Urut Pertanyaan</b>	<b>Ya/Tidak</b>
<b>5</b>	<b>LIKUIDITAS</b>		
5.1	Memiliki kebijaksanaan tertulis mengenai pengendalian likuiditas. (dibuktikan dengan dokumen tertulis mengenai perencanaan usaha)	34	Ya
5.2	Memiliki fasilitas pinjaman yang akan diterima dari lembaga lain untuk menjaga likuiditasnya. (dibuktikan dengan dokumen tertulis mengenai kerjasama pendanaan dari lembaga keuangan lainnya)	35	Ya

5.3	Memiliki pedoman administrasi yang efektif untuk memantau kewajiban yang jatuh tempo. (dibuktikan dengan adanya dokumen tertulis mengenai skedul penghimpunan simpanan dan pemberian pinjaman)	36	Ya
5.4	Memiliki kebijakan penghimpunan simpanan dan pemberian pinjaman sesuai dengan kondisi keuangan KSP/USP Koperasi. (dibuktikan dengan kebijakan tertulis)	37	Ya
5.5	Memiliki sistem informasi manajemen yang memadai untuk pemantauan likuiditas. (dibuktikan dengan dokumen tertulis berupa sistem pelaporan penghimpunan simpanan dan pemberian pinjaman)	38	Ya

Palembang, 29 April 2014  
Ketua Koperasi Karvawan PT Taspen Palembang



**KOPKAR PT. TASPEN**  
**Irwani M. Mandi, S.Si., MM**



## LAMPIRAN 20

### Daftar Pertanyaan *Interview*

**Metode Interview (Wawancara)**, penulis lakukan dengan tanya-jawab secara langsung kepada pihak yang berwenang secara penuh atas koperasi yaitu Ketua Koperasi Karyawan PT Taspem Palembang, dalam hal ini adalah Bapak Irwan Munandi, S.Si., MM. Interview yang dilakukan penulis bertujuan untuk mengetahui kondisi sebenarnya koperasi sebagai objek penelitian deskriptif kuantitatif dengan pendekatan studi kasus, maka daftar **Interview Pertanyaan** adalah sebagai berikut:

1. Kapan berdirinya Koperasi Karyawan PT Taspem Palembang ?

Jawab:

Koperasi Karyawan PT Taspem Palembang didirikan pada tanggal 1 April 1989. Berdirinya Koperasi Karyawan ini, atas inisiatif dari para karyawan PT. TASPEN Cabang Palembang yang menyadari akan perlunya suatu wadah untuk menampung berbagai kebutuhan pegawai PT. TASPEN dengan adanya pengesahan sebagai Badan Hukum yaitu Surat Keputusan Kantor Wilayah Departemen Koperasi Provinsi Sumatera Selatan Nomor 003106.a/BH/XX/ Tanggal 17 September 1990.

2. Apakah landasan akuntansi yang digunakan dalam proses penyusunan laporan keuangan koperasi ?

Jawab:

Laporan Keuangan disusun secara sederhana, namun tetap mengacu pada Standar Akuntansi Indonesia, terdiri dari:

- ☞ Neraca Per 31 Desember 2012
- ☞ Perhitungan Hasil Usaha Tahun 2012

3. Apakah bidang usaha yang dijalankan Koperasi Karyawan PT Taspen Palembang saat ini ?

Jawab:

Pada awalnya, Koperasi Karyawan PT Taspen Palembang didirikan bertujuan untuk menampung dan mengatasi berbagai kebutuhan pegawai PT. Taspen. Namun, seiring berjalannya waktu koperasi mendapatkan modal dari anggota dan pinjaman dana dari berbagai bank dengan melakukan ekspansi usaha yang terdiri dari bidang usaha:

- ☞ Jasa Tenaga Kerja
- ☞ Jasa Simpan Pinjam
- ☞ Toko Koperasi
- ☞ Jasa Perdagangan Umum
- ☞ Usaha lain yang menghasilkan keuntungan bagi koperasi

4. Apakah ada kenaikan jumlah anggota koperasi tiap tahun ?

Jawab:

Pada tahun ini anggota koperasi tidak mengalami kenaikan, namun pada akhirnya Tahun 2012 jumlah anggota Koperasi Karyawan PT Taspen Palembang yang tercatat dalam keanggotaan sebanyak 71 orang. Tetapi, tingkat partisipasi non-anggota koperasi cukup tinggi yang mempunyai peran dan andil sangat besar untuk perkembangan kemajuan koperasi ini.

5. Jelaskan fungsi dan peran RAT (Rapat Anggota Tahunan) dalam Koperasi Karyawan PT. Taspen Palembang ?

Jawab:

RAT merupakan kekuasaan tertinggi di dalam koperasi, yang bermaksud untuk menyampaikan Pertanggungjawaban Pengurus dan Badan Pengawas kepada para anggota Tahun Buku. RAT dipimpin oleh pengurus, tujuannya

adalah membahas dan pengesahan program kerja tahun berjalan. RAT, dikatakan “SAH” apabila peserta yang hadir lebih dari setengah jumlah anggota koperasi. Keputusan rapat anggota sah apabila berdasarkan musyawarah/mufakat, maka pimpinan rapat mengusahakan suatu keputusan berdasarkan pemungutan suara (*voting*) dan dianggap sah jika disetujui lebih dari 1 dari setengah jumlah anggota koperasi yang hadir dalam RAT.



-