



KEMENTERIAN PENDIDIKAN DAN KEBUDAYAAN
POLITEKNIK NEGERI SRIWIJAYA
JURUSAN AKUNTANSI

Jalan Sriwijaya Negara, Palembang 30139
Telp. 0711-353414 Fax. 0711-355918 Website :
<http://www.polisriwijaya.ac.id>

SURAT KESEPAKATAN BIMBINGAN LAPORAN AKHIR

Kami yang bertandatangan di bawah ini:

Pihak Pertama

Nama : Christiana Trimanda

NIM : 0611 3050 1079

Jurusan/Program Studi : Akuntansi/Akuntansi

Pihak Kedua

Nama : L.Vera Riama P., S.E., M.Si., Ak.,CA.

NIP : 197209061998022001

Jurusan/Program Studi : Akuntansi/Akuntansi

Pada hari ini ^{Jum'at} tanggal ~~21~~ ²¹ Maret 2014 telah sepakat untuk melakukan konsultasi bimbingan Laporan Akhir.

Isi kesepakatan:

1. Konsultasi bimbingan sekurang-kurangnya 1 (satu) kali dalam 1 (satu) minggu.
2. Pelaksanaan bimbingan pada:

No.	Hari/Tanggal	Waktu	Tempat	Keterangan
1.	Selasa. Jum'at	09.00	Jurusan Akuntansi	
2.			Politeknik Negeri Sriwijaya	

Demikianlah kesepakatan ini dibuat dengan penuh kesadaran guna kelancaran penyelesaian Laporan Akhir.

Pihak Pertama,

Christiana Trimanda
NIM 0611 30350 1079

Palembang, ²¹ Maret 2014

Pihak Kedua,

L.Vera Riama P., S.E., M.Si., Ak.,CA.
NIP 197209061998022001

Mengetahui,
Ketua Jurusan/Program Studi,

Aladin, S.E., M.Si., Ak., CA
NIP 195706141990031001





KEMENTERIAN PENDIDIKAN DAN KEBUDAYAAN
POLITEKNIK NEGERI SRIWIJAYA
JURUSAN AKUNTANSI

Jalan Sriwijaya Negara, Palembang 30139
Telp. 0711-353414 Fax. 0711-355918 Website :
<http://www.polisriwijaya.ac.id>

SURAT KESEPAKATAN BIMBINGAN LAPORAN AKHIR

Kami yang bertandatangan di bawah ini:

Pihak Pertama

Nama : Christiana Trimanda

NIM : 0611 3050 1079

Jurusan : Akuntansi

Program Studi : Akuntansi

Pihak Kedua

Nama : Anggeraini Oktarida, S.E, M.Si., Ak., CA.

NIP : 197610212001122001

Jurusan : Akuntansi

Program Studi : Akuntansi

Pada hari ini ^{Jumat} tanggal ~~21~~ 20 Maret 2014 telah sepakat untuk melakukan konsultasi bimbingan Laporan Akhir.

Isi kesepakatan:

1. Konsultasi bimbingan sekurang-kurangnya 1 (satu) kali dalam 1 (satu) minggu.
2. Pelaksanaan bimbingan pada:

No.	Hari/Tanggal	Waktu	Tempat	Keterangan
1.	Selasa - Jumat	09.00	Jurusan Akuntansi	
2.			Politeknik Negeri Sriwijaya	

Demikianlah kesepakatan ini dibuat dengan penuh kesadaran guna kelancaran penyelesaian Laporan Akhir.

Pihak Pertama,

Christiana Trimanda
NIM 0611 30350 1079

Palembang, 21 Maret 2014

Pihak Kedua,

Anggeraini Oktarida, S.E, M.Si., Ak., CA.
NIP 197610212001122001

Mengetahui,

Ketua Jurusan/Program Studi,

Aladin, S.E., M.Si., Ak., CA
NIP 195706141990031001





KEMENTERIAN PENDIDIKAN DAN KEBUDAYAAN
POLITEKNIK NEGERI SRIWIJAYA
JURUSAN AKUNTANSI

Jalan Srijaya Negara, Palembang 30139
Telp. 0711-353414 Fax. 0711-355918 Website :
<http://www.polisriwijaya.ac.id> Email : info@polsri.ac.id

KARTU KONSULTASI
LEMBAR BIMBINGAN LAPORAN AKHIR

Nama : Christiana Trimanda
NIM : 061130501079
Jurusan/Program Studi : Akuntansi/Akuntansi
Judul Laporan Akhir : Pengaruh SPT dan SSP Terhadap Penerimaan Pajak
Pertambahan Nilai (Studi Kasus Kantor Pelayanan
Pajak Pratama Palembang Seberang Ulu)
Pembimbing I : L.Vera Riama P., S.E,M.Si., Ak.,CA

No.	Tanggal Konsultasi	Paraf Mahasiswa	Paraf Pembimbing	Keterangan
1	18/3/2014	Mardas	V	Pengajuan Proposal
2	3/4/2014	Mardas	V	revisi proposal
3	21/4/2014	Mardas	V	ACC Proposal, lanjut Bab I
4	16/5/2014	Mardas	V	perbaikan Bab I
5	23/5/2014	Mardas	V	ACC Bab I, lanjut Bab II & III
6	20/5/2014	Mardas	V	perbaikan Bab II & III
7	5/6/2014	Mardas	V	ACC Bab II & III lanjut bab IV & V
8	12/6/2014	Mardas	V	perbaikan Bab IV & V
9	18/6/2014	Mardas	V	ACC Bab IV & V lanjutkan, keseluruhan
10	27/6/2014	Mardas	V	ACC Editing, Siap untuk komprehensif

Palembang, 27 Juni2014
Ketua Jurusan/KPS,

Aladin, S.E., M.Si., Ak., CA)
NIP 195706141990031001





KEMENTERIAN PENDIDIKAN DAN KEBUDAYAAN
POLITEKNIK NEGERI SRIWIJAYA
JURUSAN AKUNTANSI


Jalan Srijaya Negara, Palembang 30139
Telp. 0711-353414 Fax. 0711-355918 Website :
<http://www.polisriwijaya.ac.id> Email : info@polsri.ac.id

KARTU KONSULTASI
LEMBAR BIMBINGAN LAPORAN AKHIR

Nama : Christiana Trimanda
NIM : 0611 3050 1079
Jurusan/Program Studi : Akuntansi/Akuntansi
Judul Laporan Akhir : Pengaruh SPT dan SSP Terhadap Penerimaan Pajak
Pertambahan Nilai (Studi Kasus Kantor Pelayanan
Pajak Pratama Palembang Seberang Ulu)
Pembimbing II : Anggeraini Oktarida, S.E, M.Si., Ak., CA.

No.	Tanggal Konsultasi	Paraf Mahasiswa	Paraf Pembimbing	Keterangan
1	18/3/2014	M. S. U. S.	[Signature]	Pengajuan proposal
2	3/4/2014	M. S. U. S.	[Signature]	revisi proposal
3	21/4/2014	M. S. U. S.	[Signature]	ACC proposal, lanjut Bab I
4	16/5/2014	M. S. U. S.	[Signature]	perbaiki bab I
5	23/5/2014	M. S. U. S.	[Signature]	ACC bab I, lanjut bab II & III
6	28/5/2014	M. S. U. S.	[Signature]	perbaiki bab II & III
7	5/6/2014	M. S. U. S.	[Signature]	ACC bab II & III lanjut Bab IV & V
8	12/6/2014	M. S. U. S.	[Signature]	perbaiki bab IV & V
9	18/6/2014	M. S. U. S.	[Signature]	ACC bab IV & V lanjutkan keseluruhan
10	27/6/2014	M. S. U. S.	[Signature]	ACC Editing, Siap untuk ujian komprehensif

Palembang,2014
Ketua Jurusan/KPS,


Aladin, S.E., M.Si.Ak., CA)
NIP 195706141990031001





KEMENTERIAN PENDIDIKAN DAN KEBUDAYAAN
POLITEKNIK NEGERI SRIWIJAYA
JURUSAN AKUNTANSI
Jalan Srijaya Negara, PALEMBANG 30139
Telepon (0711) 353414 Fax (0711) 355918 Email:
akuntansi@polisriwijaya.ac.id

KARTU KUNJUNGAN MAHASISWA

Nama : Christiana Trimanda
NIM : 0611 3050 1079
Mata Kuliah : Perpajakan
Pembimbing : 1. L. Vera Riama P., S.E, M.Si., Ak., CA
2. Anggeraini Oktarida S.E., M.Si. Ak., CA.

Nama Perusahaan : Kantor Pelayanan Pajak Pratama Palembang SeberangUlu
Alamat : Jalan Jend. Ahmad Yani No. 59, 14 Ulu, Palembang.

No	Kunjungan			Keterangan Tugas	Evaluasi dari perusahaan/instansi	Cap dan tanda tangan perusahaan
	Tangga I	Mulai (Pukul)	Selesai (Pukul)			
1.	20 Jan 2014	09.00	11.00	Pengajuan surat Hin	Baik	
2.	14 Mar 2014	09.00	11.00	Kepfirmam surat	Baik	
3.	17 Mar 2014	08.30	11.30	Pengajuan data & laporan	Baik	
4.	24 Mar 2014	09.00	11.30	Pengambilan data	Baik	
5.	22 Mar 2014	09.00	11.00	Pengambilan data	Baik	
6.	8 April 2014	08.00	09.30	Pengambilan data	Baik	

Catatan :

Evaluasi dari perusahaan : Baik – Sedang – Kurang

Tim Pembimbing:

Pembimbing I

L. Vera Riama P., S.E, M.Si., Ak., CA
NIP 197209061998022001

Pembimbing II

Anggeraini Oktarida S.E., M.Si. Ak., CA.
NIP 197610212001122001

Mengetahui,
Ketua Jurusan Akuntansi

Aladin, S.E., M.Si., Ak., CA
NIP 195706141990031001



KANTOR PELAYANAN PAJAK PRATAMA PALEMBANG SEBERANG ULU
 RENCANA PENERIMAAN NETTO Bulan Januari s.d Desember Tahun 2009

JENIS PAJAK	RENCANA PENERIMAAN NETTO TAHUN 2009												
	REALISASI PENERIMAAN NETTO	JANUARI	FEBRUARI	MARET	APRIL	MEI	JUNI	JULI	AGUSTUS	SEPTEMBER	OKTOBER	NOVEMBER	DESEMBER
A. Pajak Pembelian													
1. PPh NON MUGAS	85.842,28	1.350,67	1.188,55	1.518,75	2.835,13	1.336,22	1.196,42	1.380,61	1.279,11	519,76	1.154,61	28.828,18	43.242,27
1.1 PPh Pasal 21	79.144,32	675,80	659,22	954,94	907,28	926,28	838,85	902,36	729,95	1.132,30	666,34	28.100,40	42.450,60
1.2 PPh Pasal 22	30,13	0,42	0,15	0,85	0,49	0,53	0,07	3,17	2,19	17,02	0,04	2,08	3,12
1.3 PPh Pasal 23	958,33	216,84	41,44	35,55	47,17	48,77	46,24	95,34	112,04	82,75	76,95	66,10	99,15
1.4 PPh Pasal 25/29 OP	1.112,52	55,94	169,82	189,15	47,69	51,71	42,72	45,94	48,67	43,43	62,31	142,06	213,09
1.5 PPh Pasal 25/29 Baidan	386,60	18,72	12,30	48,05	70,74	36,45	26,14	24,98	30,29	27,64	26,28	26,80	40,20
1.6 PPh Pasal 26	15,08	-	-	-	-	-	-	-	-	-	-	-	-
1.7 PPh Pasal 27	1.327,99	88,43	20,14	63,20	1.539,02	86,71	39,49	92,91	71,16	(1.032,01)	129,95	1,04	1,56
1.8 PPh Non Migas Lainnya	-	-	-	-	-	-	-	-	-	-	-	91,60	137,39
2. PPh MUGAS													
2.1 PPh Minyak Bumi	-	-	-	-	-	-	-	-	-	-	-	-	-
2.2 PPh Gas Alam	-	-	-	-	-	-	-	-	-	-	-	-	-
2.3 PPh Lain Minyak Bumi	-	-	-	-	-	-	-	-	-	-	-	-	-
2.4 PPh Lainnya Gas Alam	-	-	-	-	-	-	-	-	-	-	-	-	-
B. PPN dan PPhBM													
1. PPN Dalam Negeri	6.308,76	1.172,46	431,17	366,97	567,51	(160,80)	646,87	673,88	760,79	897,00	581,97	185,47	185,47
2. PPN Impor	6.220,66	1.172,46	430,18	365,99	566,07	(162,19)	646,87	670,67	743,32	898,74	581,79	182,88	182,88
3. PPhBM Dalam Negeri	62,59	-	-	0,98	0,19	0,90	-	1,69	3,07	51,00	0,18	1,84	1,84
4. PPhBM Impor	24,81	-	-	0,99	0,19	-	-	1,51	14,40	6,26	-	0,73	0,73
5. PPhBM Lainnya	0,15	-	-	-	0,02	0,49	-	-	0,00	-	-	0,02	0,02
C. PBB dan BPHTB													
1. PBB	17.081,57	4,60	343,77	684,95	1.371,63	1.714,53	2.057,44	2.400,35	2.924,70	3.086,16	514,36	857,27	1.131,83
1.1 PBB sektor Pedesaan	14.693,17	4,60	294,21	587,11	1.175,09	1.468,86	1.762,63	2.056,40	2.497,05	2.643,94	440,66	734,43	1.028,20
1.2 PBB sektor Perkotaan	-	-	-	-	-	-	-	-	-	-	-	-	-
1.3 PBB sektor Perkebunan	14.693,17	4,60	294,21	587,11	1.175,09	1.468,86	1.762,63	2.056,40	2.497,05	2.643,94	440,66	734,43	1.028,20
1.4 PBB sektor Perhutanan	-	-	-	-	-	-	-	-	-	-	-	-	-
1.5 PBB sektor Pertambangan	-	-	-	-	-	-	-	-	-	-	-	-	-
2. BPHTB	2.398,40	-	48,56	97,84	196,54	245,68	294,81	343,95	417,65	442,22	73,70	122,84	101,63
D. Pendapatan atas Pl. dan PIB													
1. Ibeu/leuda Metera	-	-	-	-	-	-	-	-	-	-	-	-	-
2. PTL	-	-	-	-	-	-	-	-	-	-	-	-	-
3. Bunga Penagihan PPh	-	-	-	-	-	-	-	-	-	-	-	-	-
4. Bunga Penag PPN	-	-	-	-	-	-	-	-	-	-	-	-	-
5. BPP	-	-	-	-	-	-	-	-	-	-	-	-	-
6. PIB	-	-	-	-	-	-	-	-	-	-	-	-	-
Jumlah (A + B + C + D)	109.239,62	2.527,73	1.961,50	2.570,67	4.774,26	2.889,95	3.900,72	4.463,83	4.954,60	4.502,92	2.260,94	29.870,92	44.559,57

KANTOR PELAYANAN PAJAK PRATAMA PALEMBANG SEBERANG ULU (306)
 RENCANA PENERIMAAN NETTO Bulan Januari s.d Desember Tahun 2010

JENIS PAJAK	RENCANA PENERIMAAN NETTO TAHUN 2010												
	JANUARI	FEBRUARI	MARET	APRIL	MEI	JUNI	JULI	AGUSTUS	SEPTEMBER	OKTOBER	NOVEMBER	DESEMBER	
1													
2													
3													
4													
5													
6													
7													
8													
9													
10													
11													
12													
13													
14													





JENIS PAJAK	RENCANA PENERIMAAN NETTO TAHUN 2011												
	JANUARI	FEBRUARI	MARET	APRIL	MAY	JUNI	JULI	AGUSTUS	SEPTEMBER	OCTOBER	NOVEMBER	DESEMBER	
A. Pajak Penghasilan	38.571.97	1.684.71	2.212.16	2.603.07	2.410.42	2.340.52	2.320.44	2.939.13	3.258.13	3.476.58	3.111.38	3.033.58	9.181.82
1. PPh Non Migas	38.571.97	1.684.71	2.212.16	2.603.07	2.410.42	2.340.52	2.320.44	2.939.13	3.258.13	3.476.58	3.111.38	3.033.58	9.181.82
1.1 PPh Pasal 21	12.079.32	757.82	731.65	1.059.46	1.006.96	1.028.06	931.02	1.001.51	810.09	1.236.71	1.147.89	828.31	1.520.03
1.2 PPh Pasal 22	10.079.43	508.41	576.48	810.67	761.89	635.42	657.08	776.98	983.99	838.98	724.94	913.82	1.469.96
1.3 PPh Pasal 22 Impor	130.02	0.56	0.49	2.79	1.62	1.75	0.25	11.84	8.17	61.54	0.53	31.96	7.11
1.4 PPh Pasal 23	3.548.58	137.72	162.30	100.09	184.76	191.02	182.52	377.13	443.21	327.33	398.37	431.41	612.31
1.5 PPh Pasal 25/29 OP	1.255.54	48.16	232.81	259.29	65.38	70.89	81.11	70.28	68.82	74.09	91.34	97.14	96.23
1.6 PPh Pasal 25/29 Badan	7.659.09	102.38	39.78	155.38	228.73	117.88	385.09	381.59	698.91	690.26	285.84	296.03	4.377.22
1.7 PPh Pasal 26	56.60	-	-	-	-	-	46.23	-	-	-	-	9.30	1.08
1.8 PPh Final dan ELN	3.765.60	128.68	68.65	215.40	161.08	295.50	135.94	319.80	244.94	205.67	462.47	425.61	1.097.37
1.9 PPh Non Migas Lainnya	-	-	-	-	-	-	-	-	-	-	-	-	-
2. PPh Migas	-	-	-	-	-	-	-	-	-	-	-	-	-
2.1 PPh Minyak Bumi	-	-	-	-	-	-	-	-	-	-	-	-	-
2.2 PPh Gas Alam	-	-	-	-	-	-	-	-	-	-	-	-	-
2.3 PPh lain Minyak Bumi	-	-	-	-	-	-	-	-	-	-	-	-	-
2.4 PPh Lainnya Gas Alam	-	-	-	-	-	-	-	-	-	-	-	-	-
B. PPh dan PPhBM	40.462.92	3.861.57	2.110.38	1.796.10	2.777.58	2.743.52	2.913.04	3.034.06	3.422.70	4.021.89	3.184.24	4.682.26	5.941.21
1. PPh Dalam Negeri	40.058.97	3.861.54	2.105.70	1.791.49	2.770.88	2.737.12	2.913.04	3.020.23	3.417.40	4.021.89	3.183.47	4.621.84	5.924.65
2. PPh Impor	284.85	-	4.65	4.61	5.08	4.23	-	7.30	13.25	218.87	0.77	27.96	1.78
3. PPhBM Dalam Negeri	110.15	0.06	4.65	-	0.88	-	-	6.52	62.04	24.43	-	2.46	9.12
4. PPhBM Impor	6.00	0.37	-	-	0.08	2.17	-	-	0.02	-	-	-	3.37
5. PPh/PPHBM Lainnya	2.95	-	-	-	0.66	-	-	-	-	-	-	-	2.29
C. PPh dan BPHTB	17.832.47	389.12	207.81	262.69	299.09	666.54	812.12	800.50	1.287.22	10.733.70	796.31	332.75	741.61
1. PPh	13.522.36	130.54	11.00	19.88	15.45	460.04	374.60	388.70	920.73	10.519.33	301.94	155.84	224.31
1.1 PPh sektor Pedesaan	-	-	-	-	-	-	-	-	-	-	-	-	-
1.2 PPh sektor Perkotaan	13.522.36	130.54	11.00	19.88	15.45	460.04	374.60	388.70	920.73	10.519.33	301.94	155.84	224.31
1.3 PPh sektor Perkebunan	-	-	-	-	-	-	-	-	-	-	-	-	-
1.4 PPh sektor Perhutanan	-	-	-	-	-	-	-	-	-	-	-	-	-
1.5 PPh sektor Perambangan	-	-	-	-	-	-	-	-	-	-	-	-	-
1.5.1 Migas	-	-	-	-	-	-	-	-	-	-	-	-	-
1.5.2 Non Migas	-	-	-	-	-	-	-	-	-	-	-	-	-
2. BPHTB	4.010.10	258.58	196.81	242.81	283.64	406.51	437.52	411.80	366.49	214.37	494.37	176.91	517.30
D. Pendapatan atas Pn dan Pib	1.27	-	-	-	-	0.60	-	-	-	-	-	-	0.67
1. Ibu/Benda Miterali	-	-	-	-	-	-	-	-	-	-	-	-	-
2. PTL	-	-	-	-	-	-	-	-	-	-	-	-	-
3. Bunga Penghasilan PPh	-	-	-	-	-	-	-	-	-	-	-	-	-
4. Bunga Penag. PPh	1.27	-	-	-	-	0.60	-	-	-	-	-	-	0.67
5. BPP	-	-	-	-	-	-	-	-	-	-	-	-	-
6. PIB	-	-	-	-	-	-	-	-	-	-	-	-	-
JUMLAH (A + B + C + D)	96.568.83	5.935.82	4.130.32	4.661.86	5.487.09	5.953.58	6.046.20	6.774.69	7.966.05	18.236.18	7.091.99	8.018.99	15.865.31

KANTOR PELAYANAN PAJAK PRATAMA PALEMBANG SEBERANG ULU (306)
RENCANA PENERIMAAN NETTO Bulan Januari s.d Desember Tahun 2011

JENIS PAJAK	RENCANA PENERIMAAN NETTO TAHUN 2011												
	JANUARI	FEBRUARI	MARET	APRIL	MAY	JUNI	JULI	AGUSTUS	SEPTEMBER	OCTOBER	NOVEMBER	DESEMBER	
A. Pajak Penghasilan	37.784.48	1.733.94	1.620.91	16.320.02	3.289.29	3.886.34	3.645.46	3.746.40	3.588.71	3.701.97	3.984.76	3.144.59	6.993.09
1. PPh Non Migas	37.784.48	1.733.94	1.620.91	16.320.02	3.289.29	3.886.34	3.645.46	3.746.40	3.588.71	3.701.97	3.984.76	3.144.59	6.993.09
1.1 PPh Pasal 21	12.275.69	972.22	604.37	601.02	699.59	1.003.16	949.65	1.072.27	866.33	1.213.10	1.472.29	760.80	2.120.89
1.2 PPh Pasal 22	6.763.43	398.61	608.23	560.20	663.05	610.13	530.49	680.13	664.35	620.80	348.83	383.89	693.84
1.3 PPh Pasal 22 Impor	400.72	0.51	0.04	0.82	76.57	172.16	94.40	33.85	0.17	20.67	0.59	0.94	0.94

(dalam jutaan rupiah)



JENIS PAJAK	RENCANA PENERIMAAN TAHUN 2012												
	JANUARI	FEBRUARI	MARET	APRIL	MEI	JUNI	JULI	AGUSTUS	SEPTEMBER	OCTOBER	NOPEMBER	DESEMBER	
1.4 PPh Pasal 23	3.810,09	91,15	51,64	69,64	55,37	54,21	103,72	141,10	182,38	85,44	227,40	174,32	2.573,81
1.5 PPh Pasal 25/29 OP	963,06	61,80	79,87	205,24	67,14	57,90	65,93	59,41	70,21	74,42	61,88	81,95	77,31
1.6 PPh Pasal 25/29 Badan	28.452,61	91,90	110,63	14.640,66	1.477,31	1.541,07	1.513,12	1.509,11	1.518,45	1.512,45	1.509,28	1.512,60	1.516,04
1.7 PPh Pasal 26	167,84	-	8,98	-	-	-	-	9,44	-	-	10,06	-	28,63
1.8 PPh Final dan FIn	4.921,00	117,75	157,15	242,45	325,93	642,30	310,39	189,98	303,72	195,61	334,34	201,87	1.899,52
1.9 PPh Non Migas Lainnya	0,05	-	-	-	-	-	-	-	-	-	-	0,05	-
2. PPh. MIGAS	-	-	-	-	-	-	-	-	-	-	-	-	-
2.1 PPh Minyak Bumi	-	-	-	-	-	-	-	-	-	-	-	-	-
2.2 PPh Gas Alam	-	-	-	-	-	-	-	-	-	-	-	-	-
2.3 PPh Lain Minyak Bumi	-	-	-	-	-	-	-	-	-	-	-	-	-
2.4 PPh Lainnya Gas Alam	-	-	-	-	-	-	-	-	-	-	-	-	-
B. PPh dan PPhBM	46.366,74	3.546,47	1.477,76	2.618,21	2.846,36	3.073,16	5.087,79	3.317,02	3.780,77	3.335,42	4.273,45	4.622,75	8.897,58
1. PPh Dalam Negeri	44.029,08	3.545,91	1.477,67	2.618,21	2.846,36	3.073,16	5.087,79	3.317,02	3.780,77	3.335,42	4.273,45	4.622,75	8.897,58
2. PPh Impor	2.316,67	0,07	0,09	-	-	442,46	1.012,12	546,96	198,58	-	1.15,85	0,14	0,56
3. PPhBM Dalam Negeri	13,06	-	-	-	-	1,07	10,37	0,57	-	-	0,14	-	0,74
4. PPhBM Impor	2,59	-	-	-	-	-	2,07	-	-	-	0,04	-	-
5. PPh/PPHBM Lainnya	5,34	-	-	-	-	0,36	-	0,51	-	4,11	-	0,36	-
C. PBB dan BPHTB	9.718,84	101,43	8,51	15,44	12,01	357,45	291,07	302,02	715,41	7.385,50	234,61	121,07	174,32
1. PBB	9.718,84	101,43	8,51	15,44	12,01	357,45	291,07	302,02	715,41	7.385,50	234,61	121,07	174,32
1.1 PBB sektor Pedesaan	-	-	-	-	-	-	-	-	-	-	-	-	-
1.2 PBB sektor Perkotaan	-	-	-	-	-	-	-	-	-	-	-	-	-
1.3 PBB sektor Perkebunan	-	-	-	-	-	-	-	-	-	-	-	-	-
1.4 PBB sektor Perhutanan	-	-	-	-	-	-	-	-	-	-	-	-	-
1.5 PBB sektor Pertambangan	-	-	-	-	-	-	-	-	-	-	-	-	-
1.5.1 Migas	-	-	-	-	-	-	-	-	-	-	-	-	-
1.5.2 Non Migas	-	-	-	-	-	-	-	-	-	-	-	-	-
2. BPHTB	-	-	-	-	-	-	-	-	-	-	-	-	-
D. Pendapatan atas Pl dan PIB	0,71	-	-	-	-	-	-	-	-	-	-	-	0,71
1. Bea/Benda Meterai	-	-	-	-	-	-	-	-	-	-	-	-	-
2. PTL	-	-	-	-	-	-	-	-	-	-	-	-	-
3. Bunga Penagihan PPh	0,71	-	-	-	-	-	-	-	-	-	-	-	0,71
4. Bunga Penag. PPN	-	-	-	-	-	-	-	-	-	-	-	-	-
5. BPP	-	-	-	-	-	-	-	-	-	-	-	-	-
6. PIB	-	-	-	-	-	-	-	-	-	-	-	-	-
JUMLAH (A + B + C + D)	113.840,78	5.381,85	3.107,18	18.953,68	6.147,66	7.415,95	9.024,31	7.385,43	8.084,89	14.422,89	8.492,82	7.888,41	17.555,70

KANTOR PELAYANAN PAJAK PRATAMA PALEMBANG SEBERANG ULU [006]
RENCANA PENERIMAAN NETTO Bulan Januari s.d Desember Tahun 2012

JENIS PAJAK	RENCANA PENERIMAAN TAHUN 2012												
	JANUARI	FEBRUARI	MARET	APRIL	MEI	JUNI	JULI	AGUSTUS	SEPTEMBER	OCTOBER	NOPEMBER	DESEMBER	
1. A. Pajak Penghasilan	88.981,12	5.722,34	4.727,71	11.600,80	9.186,77	6.213,84	5.855,71	2.039,26	6.698,35	6.291,03	7.162,37	6.643,30	11.879,63
1.1 PPh NON MIGAS	88.981,12	5.722,34	4.727,71	11.600,80	9.186,77	6.213,84	5.855,71	2.039,26	6.698,35	6.291,03	7.162,37	6.643,30	11.879,63
1.1.1 PPh Pasal 21	11.063,95	559,00	469,59	776,15	834,75	899,24	584,66	1.088,03	719,47	824,27	834,25	674,58	2.789,37
1.1.2 PPh Pasal 22	14.170,17	1.199,21	1.143,94	873,99	921,12	1.029,77	918,32	893,97	1.240,94	1.007,73	868,08	741,90	3.331,20
1.1.3 PPh Pasal 22 Impor	730,83	48,08	1,49	46,49	74,36	111,97	78,52	88,64	170,01	29,10	206,31	54,56	74,32
1.4 PPh Pasal 23	4.942,21	674,69	154,52	280,16	201,20	301,80	392,04	540,24	328,24	432,26	443,89	450,33	743,33
1.5 PPh Pasal 25/29 OP	1.417,86	77,76	106,98	398,72	77,35	79,04	77,41	71,73	106,43	73,98	103,04	170,79	74,64
1.6 PPh Pasal 25/29 Badan	50.440,07	2.543,66	2.620,52	8.863,99	6.837,69	3.291,84	3.941,71	3.648,02	3.544,73	3.648,02	4.363,73	3.069,33	4.159,68
1.7 PPh Pasal 26	1.371,41	269,49	62,84	68,47	62,91	249,01	181,73	62,47	62,86	62,74	160,53	65,44	641,65
1.8 PPh Final dan FLM	4.844,61	167,83	292,84	187,39	274,03	273,91	222,61	515,77	316,11	280,76	1.321,28	641,65	-
1.9 PPh Non Migas Lainnya	-	-	-	-	-	-	-	-	-	-	-	-	-


(dalam jutaan rupiah)



KEMENTERIAN KEUANGAN REPUBLIK INDONESIA
DIREKTORAT JENDERAL PAJAK
KANTOR WILAYAH DJP SUMATERA SELATAN DAN KEPULAUAN BANGKA BELITUNG
KANTOR PELAYANAN PAJAK PRATAMA PALEMBANG SEBERANG ULU
Jl. Jenderal A. Yani No.59 Palembang
Telepon : (0711) 513391, 513393-4; Faksimile : (0711) 513392

Penerimaan Pajak Tahun 2009

Ket	01	02	03	04	05	06	07	08	09	10	11	12	Grand total
BPHTB	-	-	-	-	-	-	-	-	-	78.114,875	244.051,000	495.156,475	817.322,359
PBB Perkota	-	-	-	-	-	-	-	-	-	81.277,756	67.560,078	225.444,728	374.282,562
an													
PPh Final dan FLN	221.072,522	50.358,052	158.008,974	3.847,551,6 19	216,767,380	98,731,826	232,265,625	177,892,347	149,372,244	335,891,580	309,122,009	797,377,505	6.594,411,6 83
PPh 21	675,795,008	659,222,191	592,495,285	907,275,924	926,280,813	838,850,281	902,363,831	729,898,762	1,132,302,7 63	1,034,250,1 23	746,309,887	1,369,555,611	10,876,681, 904
PPh 22 DN	736,310,285	713,683,260	2,120,28	1,230,222	464,409,546	476,069,389	562,253,046	712,057,493	621,595,081	524,589,718	661,272,592	1,063,720,777	7,685,305,3 33
PPh 22 Impor	1,057,750	371,986	63,885,278	117,930,709	1,352,869	168,950	7,929,648	5,473,566	42,539,633	352,808	13,146,000	458,374	76,187,668
PPh 23	542,099,738	103,595,202	120,128,379	275,186,229	121,928,647	115,601,327	238,343,042	280,098,853	206,864,845	251,763,258	272,639,790	386,968,743	2,701,719,1 90
PPh 25/29 Badan	46,796,271	56,738,399	189,971,760	47,691,252	93,655,695	65,348,603	62,455,983	75,713,267	48,665,936	65,708,643	73,511,236	3,359,650,364	4,365,991,8 41
PPh 25/29 OP	55,936,509	169,824,609	-	-	51,714,436	42,717,995	45,942,952	48,665,936	43,427,608	62,306,112	46,127,236	131,185,308	937,507,623
						31,207,680							38,218,860



PPn BM Dalam Negeri	102,273	-	-	-	35,070,000	-	-	254,545	-	3,434,993	890,000	39,751,811 ²
PPnBM Impor	-	-	493,125	59,543	88,720	127,974	-	-	-	-	-	-
PPN Dalam Negeri	3,958,685,158	1,236,852,164	2,718,312,752	2,418,463,529	3,434,367,944	2,99,484,174	3,528,808,911	3,559,298,873	3,499,725,005	4,594,322,272,848	11,522,272,846	46,161,145,607
PPN Impor Lainnya	206,860,983	1,290,000	127,984,000	13,780,968	116,617,973	206,470,000	4,532,945	89,547,000	973,702,000	3,395,000	8,247,273	1,806,356,542
Grand Total	8,238,906,456	5,230,180,160	14,202,110,043	7,997,925,599	15,631,384,267	9,720,920,169	10,379,573,766	17,270,643,187	10,686,578,027	10,795,635,189	20,909,928,529	139,493,179,682






KEMENTERIAN KEUANGAN REPUBLIK INDONESIA
DIREKTORAT JENDERAL PAJAK
KANTOR WILAYAH DJP SUMATERA SELATAN DAN KEPULAUAN BANGKA BELITUNG
KANTOR PELAYANAN PAJAK PRATAMA PALEMBANG SEBERANG ULU
Jl. Jenderal A. Yani No.59 Palembang
Telepon : (0711) 513391, 513393-4; Faksimile : (0711) 513392

Penerimaan Pajak Tahun 2010

Ket	01	02	03	04	05	06	07	08	09	10	11	12	Grand total
BPHTB	708,789,516	613,952,545	553,850,971	363,528,839	541,211,175	529,815,585	529,734,900	457,164,392	363,641,025	396,389,850	448,554,100	453,600,409	5,960,220,212
Bunga Penangih an PPH	596,491	-	-	-	-	-	-	-	-	-	85,146	-	681,637
PBB Pedesa an	52,333,661	-	-	-	-	-	-	-	-	-	-	-	52,333,661
PBB Perkota an	243,079,574	79,700,041	391,355,208	772,437,873	474,085,541	1,102,402,537	478,826,033	652,461,966	7,300,043,771	493,150,251	51,475,159	108,666,276	12,147,684,230
PPh Final dan FLN	131,178,537	175,068,225	270,067,218	363,085,548	715,534,104	345,783,892	211,637,560	338,345,331	217,961,626	372,465,773	224,888,366	2,116,107,960	5,482,100,150
PPh Gas Alam	41,250	-	-	-	18,785,613	-	-	-	-	-	1,950	-	19,828,813
PPh Non Migas Lainnya	-	-	-	-	-	-	-	-	-	-	55,446	-	55,446
PPh pasal 21	900,553,663	559,827,580	556,718,967	648,019,134	929,218,978	879,644,737	993,228,623	746,888,489	1,123,667,524	1,363,733,900	1,704,709,539	1,964,549,621	11,370,775,045



PPH Pasal 22 DN	509,723,942	777,766,004	716,340,593	849,010,291	780,190,656	678,350,395	869,695,854	849,520,803	793,831,018	446,055,620	490,891,433	887,237,749	8,648,614,358
PPH Pasal 23	137,717,899	78,021,913	105,224,787	83,661,954	81,909,564	156,703,197	213,184,532	275,537,973	129,078,739	343,563,135	263,227,146	3,888,851,996	5,756,482,835
PPH Pasal 25/29 Badan	102,379,055	123,248,025	16,310,012	1,966,767,227	1,716,790,565	1,685,645,453	1,681,176,721	1,691,565,886	1,684,899,574	1,681,374,093	1,685,066,760	1,688,898,332	32,017,843,763
PPH Pasal 25/29 OP	48,221,281	62,326,272	160,150,660	52,394,491	45,179,556	51,446,821	46,359,381	54,788,839	58,088,283	48,290,233	63,943,795	60,328,478	751,498,090
PPH Pasal 26	-	10,002,300	-	-	-	-	-	10,512,645	-	11,207,631	31,890,445	123,328,478	186,972,585
PPn BM Dalam Negeri	55,500	69,090	-	-	810,000	7,830,000	433,950	-	-	102,273	-	556,814	9,857,627
PPn BM Impor	367,000	-	-	-	-	1,559,000	-	-	-	28,650	-	-	1,954,650
PPN Dalam Negeri	3,865,976,258	1,200,247,415	1,976,435,973	2,146,653,593	1,984,780,498	3,067,240,077	2,090,232,753	2,704,113,485	2,514,730,493	3,138,354,721	3,138,242,904	7,575,783,629	35,755,791,799
PPN Impor	-	-	-	-	334,000,000	764,028,000	412,889,273	149,907,273	-	87,448,945	102,273	426,000	1,748,801,764
PPN Lainnya	-	-	-	-	270,910	-	387,363	-	3,105,453	-	270,909	-	4,034,635
Grand Total	6,701,576,292	3,680,266,619	21,041,094,476	7,247,559,950	7,709,067,180	9,462,245,028	7,632,951,178	7,968,532,047	14,189,171,335	8,405,216,124	7,455,048,880	18,869,215,843	120,361,944,932





KEMENTERIAN KEUANGAN REPUBLIK INDONESIA
DIREKTORAT JENDERAL PAJAK
KANTOR WILAYAH DJP SUMATERA SELATAN DAN KEPULAUAN BANGKA BELITUNG
KANTOR PELAYANAN PAJAK PRATAMA PALEMBANG SEBERANG ULU
Jl. Jenderal A. Yani No.59 Palembang
Telepon : (0711) 513391, 513393-4; Faksimile : (0711) 513392

Penerimaan Pajak Tahun 2012

Ket	01	02	03	04	05	06	07	08	09	10	11	12	Grand total
Bunga Penagihan PPh	-	-	-	-	-	-	6,976,148	-	-	-	-	-	6,976,148
PPh Final dan FLN	360,064,693	483,744,003	670,953,294	930,164,326	487,998,188	876,675,970	953,093,060	1,132,402,032	907,341,352	1,002,510,201	1,528,920,615	1,615,188,311	10,979,056,045
PPh gas Alam	-	238,000	-	-	-	-	-	7,000	-	-	-	-	245,000
PPh Non Migas Lainnya	-	-	-	-	30,000	-	-	-	-	-	-	-	30,000
PPh 21	1,311,288,765	1,112,710,833	1,358,292,612	2,858,679,680	1,501,662,670	1,485,042,228	2,822,020,532	1,578,277,443	1,955,924,883	1,354,565,565	1,640,162,302	2,368,766,880	21,347,394,485
PPh 22 DN	334,359,548	557,612,209	795,271,973	859,720,705	687,382,360	706,653,544	581,090,473	855,123,457	417,210,891	565,120,102	669,715,692	1,720,359,178	8,749,620,132
PPh 22 Impor	25,282,033	7,659,000	19,442,399	451,137,823	30,117,174	72,156,277	206,717,496	31,853,437	45,781,656	86,807,373	1,418,086	64,077,207	1,042,449,247
PPh 23	207,834,764	132,769,367	225,134,813	142,184,906	139,085,383	181,746,601	186,724,320	206,838,397	201,351,528	122,788,398	1,178,401,150	617,989,343	2,577,277,953
PPh 25/29 Badan	3,102,893,961	3,112,354,618	5,565,170,699	3,160,481,836	2,610,297,700	2,599,572,533	2,633,101,297	369,466,886	5,101,434,361	2,649,107,417	2,618,023,745	1,36,591,558	38,723,491,363





KEMENTERIAN KEUANGAN REPUBLIK INDONESIA
DIREKTORAT JENDERAL PAJAK
KANTOR WILAYAH DJP SUMATERA SELATAN DAN KEPULAUAN BANGKA BELITUNG
KANTOR PELAYANAN PAJAK PRATAMA PALEMBANG SEBERANG ULU
Jl. Jenderal A. Yani No.59 Palembang
Telepon : (0711) 513391, 513393-4; Faksimile : (0711) 513392

Tahun : 2009

Bulan	Surat Pemberitahuan (SPT)	Surat Setoran Pajak (SSP)	Penerimaan Pajak Pertambahan Nilai
Januari	720	737	3.908.197.275
Febuari	751	349	1.433.939.258
Maret	731	338	1.223.248.676
April	787	384	2.417.076.030
Mei	716	476	1.866.934.946
Juni	720	668	2.156.219.504
Juli	728	562	2.241.208.755
Agustus	727	626	2.487.978.147
September	732	653	2.969.110.314
Oktober	738	676	2.235.007.077
November	722	873	3.442.682.902
Desember	733	1259	6.793.117.028



KEMENTERIAN KEUANGAN REPUBLIK INDONESIA
DIREKTORAT JENDERAL PAJAK
KANTOR WILAYAH DJP SUMATERA SELATAN DAN KEPULAUAN BANGKA BELITUNG
KANTOR PELAYANAN PAJAK PRATAMA PALEMBANG SEBERANG ULU
Jl. Jenderal A. Yani No.59 Palembang
Telepon : (0711) 513391, 513393-4; Faksimile : (0711) 513392

Tahun : 2010

Bulan	Surat Pemberitahuan (SPT)	Surat Setoran Pajak (SSP)	Penerimaan Pajak Pertambahan Nilai
Januari	729	894	3.865.976.258
Febuari	733	451	1.200.247.415
Maret	716	563	1.976.435.973
April	767	520	2.148.653.593
Mei	736	585	2.319.051.408
Juni	756	717	3.831.268.077
Juli	741	707	2.503.509.389
Agustus	735	793	2.854.020.758
September	750	562	2.517.835.946
Oktober	736	758	3.225.803.666
November	761	953	3.489.616.086
Desember	748	1677	7.576.209.629



KEMENTERIAN KEUANGAN REPUBLIK INDONESIA
DIREKTORAT JENDERAL PAJAK
KANTOR WILAYAH DJP SUMATERA SELATAN DAN KEPULAUAN BANGKA BELITUNG
KANTOR PELAYANAN PAJAK PRATAMA PALEMBANG SEBERANG ULU
Jl. Jenderal A. Yani No.59 Palembang
Telepon : (0711) 513391, 513393-4; Faksimile : (0711) 513392

Tahun : 2011

Bulan	Surat Pemberitahuan (SPT)	Surat Setoran Pajak (SSP)	Penerimaan Pajak Pertambahan Nilai
Januari	709	743	4.165.546.141
Febuari	768	392	1.238.142.164
Maret	773	528	2.846.305.752
April	791	541	2.432.244.497
Mei	747	551	2.747.471.003
Juni	752	630	3.550.985.917
Juli	770	619	3.202.954.174
Agustus	765	541	3.533.341.856
September	776	509	3.648.845.873
Oktober	769	707	4.473.427.005
November	784	888	4.597.717.848
Desember	765	1811	11.539.521.370



KEMENTERIAN KEUANGAN REPUBLIK INDONESIA
DIREKTORAT JENDERAL PAJAK
KANTOR WILAYAH DJP SUMATERA SELATAN DAN KEPULAUAN BANGKA BELITUNG
KANTOR PELAYANAN PAJAK PRATAMA PALEMBANG SEBERANG ULU
Jl. Jenderal A. Yani No.59 Palembang
Telepon : (0711) 513391, 513393-4; Faksimile : (0711) 513392

Tahun : 2012

Bulan	Surat Pemberitahuan (SPT)	Surat Setoran Pajak (SSP)	Penerimaan Pajak Pertambahan Nilai
Januari	749	968	4.574.571.135
Febuari	804	612	2.533.262.630
Maret	788	719	2.819.927.354
April	820	814	4.776.052.599
Mei	766	677	3.644.329.464
Juni	751	667	3.549.950.188
Juli	759	708	4.691.135.520
Agustus	794	845	4.670.747.439
September	801	909	5.759.095.454
Oktober	785	1039	6.611.650.936
November	793	1194	7.158.205.909
Desember	800	2081	17.212.901.570