



KEMENTERIAN PENDIDIKAN DAN KEBUDAYAAN

POLITEKNIK NEGERI SRIWIJAYA

Jalan Srijaya Negara, Palembang 30139

Telp. 0711-353414 Fax. 0711-355918

Website : [www.polisriwijaya.ac.id](http://www.polisriwijaya.ac.id) E-mail : [info@polsri.ac.id](mailto:info@polsri.ac.id)

**KESEPAKATAN BIMBINGAN LAPORAN AKHIR (LA)**

Kami yang bertanda tangan di bawah ini,

**Pihak Pertama**

Nama : *Noviyanti Indra Putri*  
NIM : 0611 3050 0426  
Jurusan : Akuntansi  
Program Studi : Akuntansi

**Pihak Kedua**

Nama : Nelly Masnila, S.E., M.Si., Ak., CA  
NIP : 196810141996012001  
Jurusan : Akuntansi  
Program Studi : Akuntansi

Pada hari ini Senin Tanggal 23 April 2014 telah sepakat untuk melakukan konsultasi bimbingan Laporan Akhir. Konsultasi bimbingan sekurang-kurangnya 1 (satu) kali dalam satu minggu. Pelaksanaan bimbingan pada setiap hari Rabu dan Jumat pukul 09.30 WIB s/d selesai bertempat di Politeknik Negeri Sriwijaya.

Demikianlah kesepakatan ini dibuat dengan penuh kesadaran guna kelancaran penyelesaian Laporan Akhir.

Palembang, April 2014

Pihak Kedua,

Pihak Pertama,

Noviyanti Indra Putri  
NIM 0611 3050 0426

Nelly Masnila, S.E., M.Si., Ak., CA  
NIP 196810141996012001

Mengetahui,  
Ketua Jurusan

Aladin, S.E., M.Si., Ak., CA  
NIP 195706141990031001





KEMENTERIAN PENDIDIKAN DAN KEBUDAYAAN  
POLITEKNIK NEGERI SRIWIJAYA  
Jalan Srijaya Negara, Palembang 30139  
Telp. 0711-353414 Fax. 0711-355918

Website : [www.polisriwijaya.ac.id](http://www.polisriwijaya.ac.id) E-mail : [info@polsri.ac.id](mailto:info@polsri.ac.id)

**KESEPAKATAN BIMBINGAN LAPORAN AKHIR (LA)**

Kami yang bertanda tangan di bawah ini,

**Pihak Pertama**

Nama : Noviyanti Indra Putri  
NIM : 0611 3050 0426  
Jurusan : Akuntansi  
Program Studi : Akuntansi

**Pihak Kedua**

Nama : Drs. Darul Amri, M.M  
NIP : 196005201988111001  
Jurusan : Akuntansi  
Program Studi : Akuntansi

Pada hari ini Selasa Tanggal 29 April 2014 telah sepakat untuk melakukan konsultasi bimbingan Laporan Akhir. Konsultasi bimbingan sekurang-kurangnya 1 (satu) kali dalam satu minggu. Pelaksanaan bimbingan pada setiap hari Selasa dan Jumat pukul 09.30 WIB s/d selesai bertempat di Politeknik Negeri Sriwijaya.

Demikianlah kesepakatan ini dibuat dengan penuh kesadaran guna kelancaran penyelesaian Laporan Akhir.

Pihak Pertama,

Noviyanti Indra Putri  
NIM 0611 3050 0426

Palembang, April 2014

Pihak Kedua,

Drs. Darul Amri, M.M  
NIP 196005201988111001

Mengetahui,  
Ketua Jurusan

Aladin S.E., M.Si., Ak., CA  
NIP 195706141990031001





KEMENTERIAN PENDIDIKAN DAN KEBUDAYAAN  
POLITEKNIK NEGERI SRIWIJAYA  
Jalan Srijaya Negara, Palembang 30139  
Telp. 0711-353414 Fax. 0711-355918  
Website : www.polisriwijaya.ac.id E-mail : info@polsri.ac.id

LEMBAR BIMBINGAN LAPORAN AKHIR

Nama : Noviyanti Indra Putri  
NIM : 0611 3050 0426  
Mata Kuliah : Analisa Laporan Keuangan  
Judul Laporan Akhir : Pengaruh Informasi Keuangan Terhadap Return Saham Pada Perusahaan Subsektor Pertambangan Batubara Yang Terdaftar Di Bursa Efek Indonesia Tahun 2010-2012.  
Pembimbing 1 : Nelly Masnila, S.E., M.Si., Ak., CA

No	Tanggal	Paraf Mahasiswa	Paraf Pembimbing	Keterangan
1	23/4 2014			Perbaiki proposal
2	29/4 2014			Acc proposal, dpt dituskan BAB I
3	8/5 2014			Acc BAB I, tuskan BAB II
4	21/5 2014			Perbaiki BAB II
5	27/5 2014			Acc BAB II tuskan BAB III
6	6/6 2014			Acc BAB III tuskan BAB IV
7	11/6 2014			Perbaiki BAB IV
8	24/6 2014			Acc BAB IV tuskan BAB V
9	1/7 2014			Perbaiki BAB V
10	3/7 2014			Acc BAB V

Palembang, April 2014

Ketua Jurusan,

(Aladin, S.E., M.Si., Ak., CA)  
NIP 195706141990031001





KEMENTERIAN PENDIDIKAN DAN KEBUDAYAAN  
POLITEKNIK NEGERI SRIWIJAYA  
Jalan Srijaya Negara, Palembang 30139  
Telp. 0711-353414 Fax. 0711-355918  
Website : www.polisriwijaya.ac.id E-mail : info@polsri.ac.id

LEMBAR BIMBINGAN LAPORAN AKHIR

Nama : Noviyanti Indra Putri  
NIM : 0611 3050 0426  
Mata Kuliah : Analisa Laporan Keuangan  
Judul Laporan Akhir : Pengaruh Informasi Keuangan Terhadap Return Saham Pada Perusahaan Subsektor Pertambangan Batubara Yang Terdaftar Di Bursa Efek Indonesia Tahun 2010-2012.  
Pembimbing 2 : Drs. Darul Amri, M.M

No	Tanggal	Paraf Mahasiswa	Paraf Pembimbing	Keterangan
1	29/4 2014 09.30			Ditunda tgl 6mei 2014 09.30
2	6/5 2014 10.15			Perbaikan proposal
3	20/5 2014 15.45			Acc proposal, dapat ditruskan BAB I
4	16/6 2014 16.00			Acc BAB I, truskan BAB II
5	24/6 2014 10.00			Perbaikan BAB II
6	26/6 2014 10.00			Perbaikan BAB II
7	27/6 2014 15.40			Acc BAB II dgn perbaikan, dpt ditruskan BAB III
8	2/7 2014 09.15			Acc BAB III, truskan BAB IV
9	3/7 2014 12.50			Perbaikan BAB IV
10	7/7 2014 11.00			Acc BAB IV & V

Palembang, April 2014

Ketua Jurusan,

(Aladin, S.E., M.Si., Ak., CA)  
NIP 195706141990031001



Tabel Perhitungan Earning Per Share Tahun 2010-2012

No	Kode	Nama Perusahaan	EPS (x <sub>1</sub> )		
			2010	2011	2012
1.	ADRO	Adaro Energy Tbk.	69,37	156,03	116,5
2	ATPK	ATPK Resources Tbk	-30,91	-29,9	-23,58
3	BORN	Borneo Lumbung Energi & Metal Tbk	19,72	107,74	-322,68
4	BUMI	Bumi Resources Tbk.	-134,49	93,9	-306,74
5	BYAN	Bayan Resources Tbk.	222,24	626,39	18,5
6	DEWA	Darma Henwa Tbk.	0,24	-9,98	-8,31
7	DOID	Delta Dunia Makmur Tbk.	51,83	-43,26	-20,44
8	GTBO	Garda Tujuh Buana Tbk.	0,34	29,55	376,76
9	ITMG	Indo Tambangraya Megah Tbk.	1,62	4,42	365,07
10	KKGI	Resource Alam Indonesia Tbk.	166,03	450,2	221,79
11	MYOH	Samindo Resources Tbk.	0,21	23,65	16,27
12	PKPK	Perdana Karya Perkasa Tbk.	13,52	-4,87	-1,51
13	PTBA	Tambang batubara Bukit Asam (Persero) Tbk.	871,86	1,34	1,26
14	PTRO	Petrosea Tbk.	3,76	4,73	470,96
15	SMMT	Golden Eagle Energy Tbk.	-38,87	-21,44	15,89

Tabel Perhitungan Debt to Equity Ratio Tahun 2010-2012

No	Kode	Nama Perusahaan	DER (x <sub>2</sub> )		
			2010	2011	2012
1.	ADRO	Adaro Energy Tbk.	1,18	1,32	1,23
2	ATPK	ATPK Resources Tbk	0,70	1,89	2,44
3	BORN	Borneo Lumbang Energi & Metal Tbk	0,30	0,81	4,85
4	BUMI	Bumi Resources Tbk.	4,06	5,26	17,75
5	BYAN	Bayan Resources Tbk.	1,81	1,24	1,70
6	DEWA	Darma Henwa Tbk.	0,37	0,29	0,61
7	DOID	Delta Dunia Makmur Tbk.	10,85	10,33	11,96
8	GTBO	Garda Tujuh Buana Tbk.	0,74	0,42	0,29
9	ITMG	Indo Tambangraya Megah Tbk.	0,51	0,46	0,49
10	KKGI	Resource Alam Indonesia Tbk.	0,72	0,49	0,42
11	MYOH	Samindo Resources Tbk.	-4,41	1,36	3,77
12	PKPK	Perdana Karya Perkasa Tbk.	1,43	1,49	1,27
13	PTBA	Tambang batubara Bukit Asam (Persero) Tbk.	0,36	0,41	0,50
14	PTRO	Petrosea Tbk.	0,84	1,37	1,83
15	SMMT	Golden Eagle Energy Tbk.	-2,19	-1,50	0,08

Tabel Perhitungan *Return* saham Tahun 2010-2012

No	Kode	Nama Perusahaan	<i>Return</i> saham (y)		
			2010	2011	2012
1.	ADRO	Adaro Energy Tbk.	0,47	-0,31	-0,10
2	ATPK	ATPK Resources Tbk	-0,17	-0,11	-0,22
3	BORN	Borneo Lumbang Energi & Metal Tbk	0,00	0,10	-0,36
4	BUMI	Bumi Resources Tbk.	0,25	-0,28	270,26
5	BYAN	Bayan Resources Tbk.	2,19	0,00	-0,53
6	DEWA	Darma Henwa Tbk.	-0,48	0,10	-0,36
7	DOID	Delta Dunia Makmur Tbk.	-0,05	415,15	-0,77
8	GTBO	Garda Tujuh Buana Tbk.	-0,14	8,35	-0,99
9	ITMG	Indo Tambangraya Megah Tbk.	0,60	-0,24	0,08
10	KKGI	Resource Alam Indonesia Tbk.	0,68	0,74	-0,62
11	MYOH	Samindo Resources Tbk.	0,00	-0,97	603,32
12	PKPK	Perdana Karya Perkasa Tbk.	-0,44	0,05	0,24
13	PTBA	Tambang batubara Bukit Asam (Persero) Tbk.	0,33	-0,24	-0,13
14	PTRO	Petrosea Tbk.	1,51	0,28	-0,96
15	SMMT	Golden Eagle Energy Tbk.	-0,99	0,00	0,67

## Tabel Uji SPSS

```

Warning # 849 in column 23. Text: in_ID
The LOCALE subcommand of the SET command has an invalid parameter. It
could
not be mapped to a valid backend locale.
GET DATA /TYPE=XLSX
  /FILE='F:\L.A vivii\laporan keuangan\PERHITUNGAN EPS & DER\Perhitungan
EPS, DER, & Return saham.xlsx'
  /SHEET=name 'HASIL EPS, DER, Return saham'
  /CELLRANGE=full
  /READNAMES=on
  /ASSUMEDSTRWIDTH=32767.
EXECUTE.
DATASET NAME DataSet1 WINDOW=FRONT.
NPAR TESTS
  /K-S(NORMAL)=EPS DER RETURNSAHAM
  /MISSING ANALYSIS.

```

## One-Sample Kolmogorov-Smirnov Test

		EPS	DER	RETURN SAHAM
N		45	45	45
Normal Parameters <sup>a,b</sup>	Mean	78,32518	2,045728	28,797719
	Std. Deviation	212,900594	3,8221048	114,0323907
	Absolute	,257	,316	,504
Most Extreme Differences	Positive	,257	,316	,504
	Negative	-,218	-,237	-,397
Kolmogorov-Smirnov Z		1,726	2,122	3,384
Asymp. Sig. (2-tailed)		,005	,000	,000

a. Test distribution is Normal.

b. Calculated from data.

```

COMPUTE LN_EPS=EPS.
EXECUTE.
COMPUTE LN_DER=DER.
EXECUTE.
COMPUTE LN_RETURNSAHAM=RETURNSAHAM.
EXECUTE.
NPAR TESTS
  /K-S(NORMAL)=LN_EPS LN_DER LN_RETURNSAHAM
  /MISSING ANALYSIS.

```



**One-Sample Kolmogorov-Smirnov Test**

		LN_EPS	LN_DER	LN_RETURNS AHAM
N		28	42	20
Normal Parameters <sup>a,b</sup>	Mean	3,7901	,1285	-,1048
	Std. Deviation	1,99232	1,16362	3,07584
	Absolute	,111	,117	,225
Most Extreme Differences	Positive	,083	,117	,225
	Negative	-,111	-,094	-,118
Kolmogorov-Smirnov Z		,589	,758	1,006
Asymp. Sig. (2-tailed)		,878	,614	,264

a. Test distribution is Normal.

b. Calculated from data.

REGRESSION

```

/DESCRIPTIVES MEAN STDDEV CORR SIG N
/MISSING LISTWISE
/STATISTICS COEFF OUTS CI(95) BCOV COLLIN TOL CHANGE ZPP
/CRITERIA=PIN(.05) POUT(.10)
/NOORIGIN
/DEPENDENT LN_RETURNSAHAM
/METHOD=ENTER LN_DER LN_EPS
/SCATTERPLOT=(*ZRESID ,*ZPRED)
/RESIDUALS DURBIN NORMPROB(ZRESID) .
    
```

**Descriptive Statistics**

	Mean	Std. Deviation	N
LN_RETURNSAHAM	-,3921	2,64926	14
LN_DER	-,4355	,92605	14
LN_EPS	3,8409	1,90652	14

**Coefficients<sup>a</sup>**

Model	Unstandardized Coefficients		Standardized Coefficients	t	Sig.	Collinearity Statistics	
	B	Std. Error	Beta			Tolerance	VIF
(Constant)	,899	1,544		,582	,572		
1 LN_DER	1,426	,738	,498	1,933	,079	,997	1.003
LN_EPS	-,174	,358	-,125	-,487	,636	,997	1.003

a. Dependent Variable: LN\_RETURNSAHAM

### Model Summary<sup>b</sup>

Model	R	R Square	Adjusted R Square	Std. Error of the Estimate	Durbin-Watson
1	,520 <sup>a</sup>	,270	,138	2,45991	1,610

a. Predictors: (Constant), LN\_X2, LN\_X1

b. Dependent Variable: LN\_Y

### ANOVA<sup>a</sup>

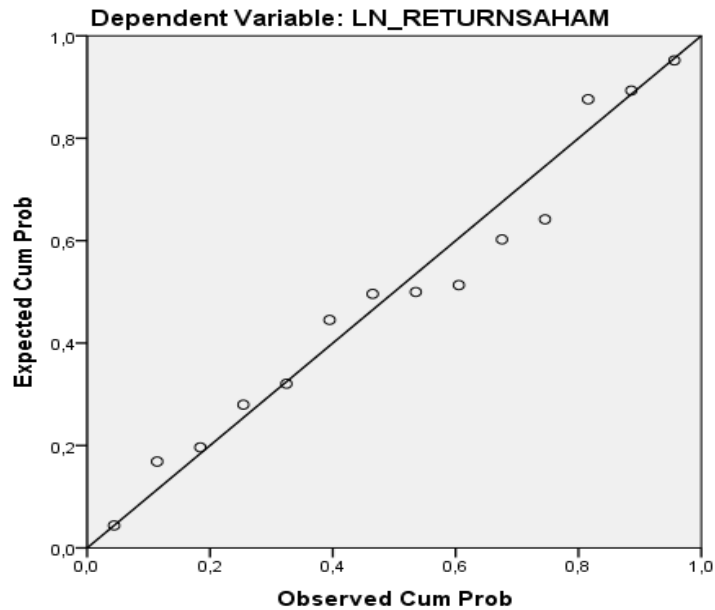
Model		Sum of Squares	df	Mean Square	F	Sig.
1	Regression	24,679	2	12,339	2,039	,176 <sup>b</sup>
	Residual	66,563	11	6,051		
	Total	91,241	13			

a. Dependent Variable: LN\_RETURNSAHAM

b. Predictors: (Constant), LN\_EPS, LN\_DER

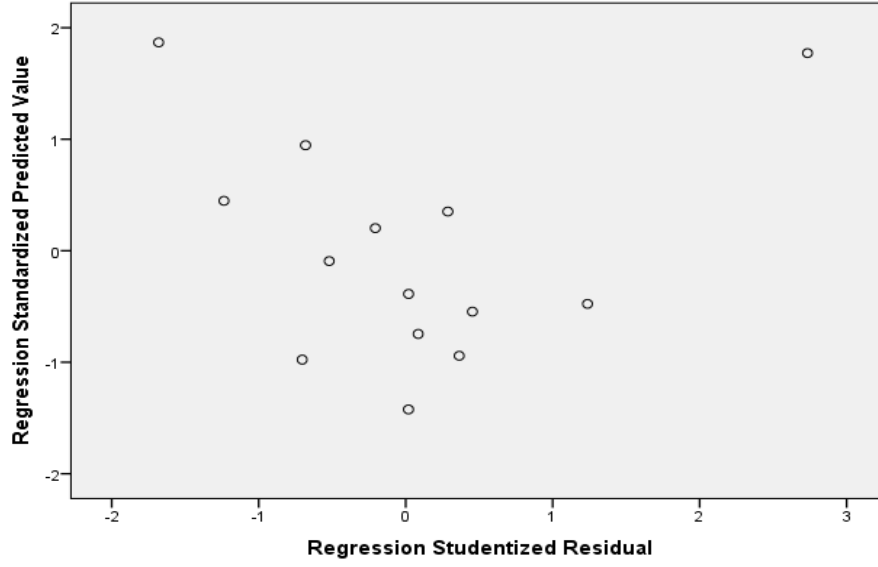
Sumber: Outpur SPSS 20, diolah penulis, 2014

### Normal P-P Plot of Regression Standardized Residual



### Scatterplot

Dependent Variable: LN\_Y



Tabel Hasil Uji Normalitas

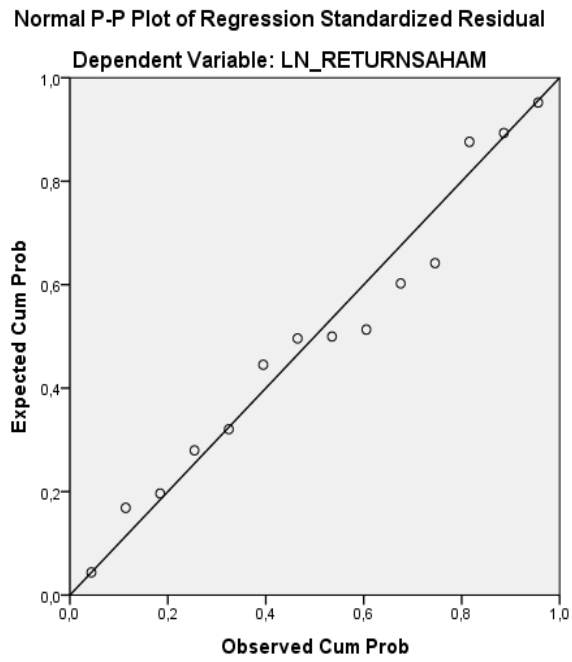
One-Sample Kolmogorov-Smirnov Test				
		LN_EPS	LN_DER	LN_RETURNSAHAM
N		28	42	20
Normal Parameters <sup>a,b</sup>	Mean	3,7901	,1285	-,1048
	Std. Deviation	1,99232	1,16362	3,07584
Most Extreme Differences	Absolute	,111	,117	,225
	Positive	,083	,117	,225
	Negative	-,111	-,094	-,118
Kolmogorov-Smirnov Z		,589	,758	1,006
Asymp. Sig. (2-tailed)		,878	,614	,264

a. Test distribution is Normal.

b. Calculated from data.

Sumber: Ouput SPSS 20, diolah penulis, 2014

Grafik P-Plot



Sumber: Ouput SPSS 20, diolah penulis, 2014

Tabel Hasil Analisis Regresi

Coefficients<sup>a</sup>

Model	Unstandardized Coefficients		Standardized Coefficients	t	Sig.	Collinearity Statistics	
	B	Std. Error	Beta			Tolerance	VIF
1	(Constant)	,899	1,544		,582	,572	
	LN_DER	1,426	,738	,498	1,933	,079	1.003
	LN_EPS	-,174	,358	-,125	-,487	,636	1.003

a. Dependent Variable: LN\_RETURNSAHAM

Sumber: Output SPSS 20, diolah penulis, 2014

Tabel Hasil Uji Koefisien Determinasi ( $R_2$ )**Model Summary<sup>b</sup>**

Model	R	R Square	Adjusted R Square	Std. Error of the Estimate	Durbin-Watson
1	,520 <sup>a</sup>	,270	,138	2,45991	1,610

a. Predictors: (Constant), LN\_X2, LN\_X1

b. Dependent Variable: LN\_Y

*Sumber: Output SPSS 20, diolah penulis, 2014*

Tabel Hasil Uji Simultan (F)

ANOVA<sup>a</sup>

Model	Sum of Squares	df	Mean Square	F	Sig.
1 Regression	24,679	2	12,339	2,039	,176 <sup>b</sup>
Residual	66,563	11	6,051		
Total	91,241	13			

a. Dependent Variable: LN\_RETURNSAHAM

b. Predictors: (Constant), LN\_EPS, LN\_DER

*Sumber: Outpur SPSS 20, diolah penulis, 2014*



Tabel Hasil Uji Parsial (t)

**Coefficients<sup>a</sup>**

Model	Unstandardized Coefficients		Standardized Coefficients	t	Sig.	Collinearity Statistics	
	B	Std. Error	Beta			Tolerance	VIF
(Constant)	,899	1,544		,582	,572		
1 LN_DER	1,426	,738	,498	1,933	,079	,997	1.003
LN_EPS	-,174	,358	-,125	-,487	,636	,997	1.003

a. Dependent Variable: LN\_RETURNSAHAM

Sumber: Ouput SPSS 20, diolah penulis, 2014