

PENGARUH *CURRENT RATIO*, *RETURN ON ASSETS* DAN *DEBT TO ASSETS RATIO* TERHADAP HARGA SAHAM PADA PERUSAHAAN PERBANKAN DI BURSA EFEK INDONESIA



LAPORAN AKHIR

**Laporan Akhir Ini Disusun Sebagai Salah Satu Syarat
Menyelesaikan Pendidikan Diploma III
Pada Jurusan / Program Studi Akuntansi**

oleh :

**MONALISA
NIM 061130500424**

POLITENIK NEGERI SRIWIJAYA

PALEMBANG

2014



KEMENTERIAN PENDIDIKAN DAN KEBUDAYAAN
POLITEKNIK NEGERI SRIWIJAYA
 Jalan Srijaya Negara, Palembang 30139
 Telp. 0711-353414 Fax: 0711-355918
 Website : www.polisriwijaya.ac.id E-mail : info@polsri.ac.id

SURAT PERNYATAAN LAPORAN AKHIR

Yang bertanda tangan dibawah ini :

Nama : Monalisa
 Nim : 061130500424
 Jurusan / Program Studi : Akuntansi/DIII
 Judul Laporan Akhir : Pengaruh *Current Ratio*, *Return On Assets* dan *Debt to Assets Ratio* terhadap Harga Saham pada Perusahaan Perbankan di Bursa Efek Indonesia

Dengan ini menyatakan bahwa :

1. Laporan akhir yang saya buat dengan judul sebagaimana tersebut diatas beserta isinya merupakan hasil penelitian saya sendiri.
2. Laporan akhir tersebut bukan plagiat atau salinan laporan akhir milik orang lain.
3. Apabila laporan akhir saya plagiat atau menyalin laporan akhir milik orang lain, maka saya sanggup menerima sanksi berupa pembatalan laporan akhir dan konsekuensinya.

Demikian Surat pernyataan ini saya buat dengan sebenarnya untuk diketahui oleh pihak-pihak yang berkepentingan.

Palembang, 21 Juli 2014
 Yang membuat pernyataan



Monalisa
 NIM 061130500424



	KEMENTERIAN PENDIDIKAN DAN KEBUDAYAAN POLITEKNIK NEGERI SRIWIJAYA Jalan Srijaya Negara, Palembang 30139 Telp. 0711-353414 Fax. 0711-355918 Website : www.polisriwijaya.ac.id E-mail : info@polsri.ac.id
	TANDA PENGESAHAN LAPORAN AKHIR

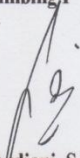
Nama : Monalisa
NIM : 0611 3050 0424
Jurusan : Akuntansi
Mata Kuliah : Analisis Laporan Keuangan
Judul Laporan Akhir : Pengaruh *Current Ratio*, *Return On Assets* dan *Debt to Assets Ratio* terhadap Harga Saham pada Perusahaan Perbankan di Bursa Efek Indonesia

Telah diujikan pada Ujian Laporan Akhir tanggal 14 Juli 2014
 Dihadapan Tim Penguji Jurusan/Program Studi Akuntansi
 Politeknik Negeri Sriwijaya


Palembang, Juli 2014

Tim Pembimbing:


Pembimbing I


Susi Ardiani, S.E., M.Si.
 NIP 195903191988032001

Pembimbing II


Desi Indriasari, S.E., M.Si., Ak., CA.
 NIP 197902272002122003

Mengetujui,
 Ketua Jurusan Akuntansi


Aladin, S.E., M.Si., Ak., CA
 NIP 195706141990031001


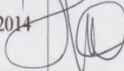


 <p>KEMENTERIAN PENDIDIKAN DAN KEBUDAYAAN POLITEKNIK NEGERI SRIWIJAYA Jalan Srijaya Negara, Palembang 30139 Telp. 0711-353414 Fax. 0711-355918 Website : www.polisriwijaya.ac.id E-mail : info@polsri.ac.id</p>
PELAKSANAAN REVISI LAPORAN AKHIR


Mahasiswa berikut,

Nama : Monalisa
 NIM : 0611 3050 0424
 Jurusan/Program Studi : Akuntansi / D III
 Judul Laporan Akhir : Pengaruh *Current Ratio*, *Return On Assets* dan *Debt to Assets Ratio* terhadap Harga Saham pada Perusahaan Perbankan di Bursa Efek Indonesia

Telah melaksanakan revisi terhadap Laporan Akhir yang diujikan pada hari Senin tanggal 14 bulan Juli tahun 2014. Pelaksanaan revisi terhadap Laporan Akhir tersebut telah disetujui oleh Dosen Penguji yang memberikan revisi:

No	Komentar	Nama Dosen Penguji ^{*)}	Tanggal	Tanda Tangan
1.	-Perbaiki Judul -Perbaiki Kerangka Pemikiran -Perbaiki Tabel <i>Ouput</i> Regresi Berganda	M. Thoyib, S.E., M.Si.	Juli 2014	
2.	-Perbaiki Pembahasan -Perbaiki Kesimpulan	Henny Yulsiati, S.E., M.Ak.	Juli 2014	

Palembang, Juli 2013
 Ketua Penguji^{**)}



M. Thoyib, S.E., M.Si.
 NIP 195803201988031001

MOTTO :

- ❖ *Tidak ada jawaban yang tepat dalam hidup ini, yang ada hanya proses untuk membuat jawaban yang tepat.*
- ❖ *Jika ingin hidup bahagia, maka jalanilah dengan bahagia. Namun jika menjalaninya dengan cara sulit, maka hidup ini juga akan sulit.*
- ❖ *“You deserve what you fight for ”.*

(Penulis)

Kupersembahkan Kepada :

- *Allah SWT*
- *Ibu dan Ayah Tercinta*
- *Adik-adikku Tersayang*
- *Dosen dan Almamaterku*

ABSTRAK

Pengaruh *Current Ratio*, *Return On Assets* dan *Debt to Assets Ratio* terhadap Harga Saham pada Perusahaan Perbankan di Bursa Efek Indonesia
Monalisa, 2014 (xiii + 46halaman)
Email: lisamona2929@gmail.com

Penelitian ini bertujuan untuk mengetahui pengaruh rasio likuiditas, rasio profitabilitas dan rasio solvabilitas berupa *Current Ratio* (CR), *Return On Assets* (ROA), dan *Debt To Assets Ratio* (DAR) secara simultan maupun secara parsial terhadap harga saham pada perusahaan perbankan yang terdaftar di Bursa Efek Indonesia. Populasi penelitian adalah seluruh Perusahaan Perbankan yang terdaftar di Bursa Efek Indonesia periode 2010-2012 yang berjumlah 20 perusahaan. Pemilihan sampel dilakukan dengan metode purposive sampling. Dari 20 populasi perusahaan diperoleh 12 perusahaan yang menjadi sampel penelitian. Data yang digunakan adalah data panel. Sumber data berasal dari situs *www.idx.co.id*. Metode pengumpulan data adalah melalui dokumentasi. Teknik analisis yang digunakan adalah uji kualitas data dan uji regresi linier berganda. Hasil penelitian menunjukkan bahwa secara simultan *current ratio*, *return on assets* dan *debt to assets ratio* berpengaruh secara signifikan terhadap harga saham. Secara parsial variabel independen *current ratio* dan *debt to assets ratio* tidak berpengaruh terhadap harga saham, sedangkan *return on assets* berpengaruh signifikan terhadap harga saham. Saran yang diberikan yaitu pihak manajemen perusahaan sebaiknya lebih mampu mengelola aset dan ekuitas yang dimiliki lebih baik lagi. Bagi peneliti selanjutnya diharapkan mengembangkan ruang lingkup penelitian dan menambah variabel penelitian.

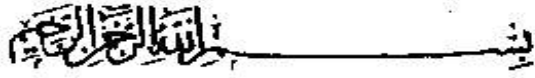
Kata kunci: *Current Ratio* (CR), *Return On Asset* (ROA), *Debt to Assets Ratio* (DAR) dan Harga Saham.

ABSTRACT***The Effect of Current Ratio, Return On Assets and Debt to Assets Ratio to The Stock Price in Banking Companies Listed on Indonesia Stock Exchange******Monalisa, 2014 (xiii + 46pages)******Email: lisamona2929@gmail.com***

This research aims to determine the effect of the liquidity ratio, profitability ratio and solvency ratio such as Current Ratio (CR), Return on Assets (ROA), and Debt To Asset Ratio (DAR) simultaneously or partially to the stock price in the banking companies listed on Indonesia Stock Exchange. The population is all Banking Company listed in Indonesia Stock Exchange 2010-2012 period in totaling 20 companies. The sample selection used purposive sampling method. From the 20 populations company, these acquired 12 companies selected as samples. The data used is panel data. Source data comes from www.idx.co.id site. The method of data collection is through documentation. The analysis techniques used are the quality of the test data and multiple linear regression. The results showed that simultaneously current ratio, return on assets and debt to assets ratio significantly influence the stock price. Partially, independent variable current ratio and debt to assets ratio have no influence on stock price, while return on assets have a significant effect on stock prices. Advices given are the management company should be able to manage assets and equity held better. For further research is expected to expand the scope of research and adds research variables.

Keywords: Current Ratio (CR), Return on Assets (ROA), Debt to Assets Ratio (DAR) and Stock Price.

KATA PENGANTAR



Puji dan syukur penulis panjatkan kepada Allah SWT atas rahmat dan hidayah-Nya, sehingga penulis dapat menyelesaikan laporan akhir ini yang berjudul “Pengaruh Rasio Likuiditas, Rasio Profitabilitas dan Rasio Solvabilitas terhadap Harga Saham pada Perusahaan Perbankan yang Terdaftar di Bursa Efek Indonesia”, tepat pada waktunya. Laporan akhir adalah sebagai salah satu syarat yang telah ditetapkan dalam menyelesaikan pendidikan Diploma III di Politeknik Negeri Sriwijaya Palembang.

Dalam menyelesaikan laporan akhir ini penulis telah mendapat banyak bantuan serta pengarahan baik secara langsung maupun tidak langsung dari berbagai pihak. Maka dari itu penulis ingin mengucapkan terima kasih sebesar-besarnya kepada :

1. Bapak RD. Kusumanto, S.T., M.T selaku Direktur Politeknik Negeri Sriwijaya Palembang.
2. Bapak Aladin, S.E., M.Si., Ak., CA selaku Ketua Jurusan Akuntansi Politeknik Negeri Sriwijaya Palembang.
3. Ibu Rita Martini, S.E., M.Si., Ak selaku Sekretaris Jurusan Akuntansi Politeknik Negeri Sriwijaya Palembang.
4. Ibu Susi Ardiani, S.E., M.Si. selaku Dosen Pembimbing I yang telah memberikan bimbingan dan saran yang berguna dalam menyelesaikan laporan akhir ini.
5. Ibu Desi Indriasari, S.E., M.Si., Ak., CA. selaku Dosen Pembimbing II yang telah memberikan bimbingan dan saran yang berguna dalam menyelesaikan laporan akhir ini.
6. Bapak dan Ibu Dosen serta para Staf Jurusan Akuntansi Politeknik Negeri Sriwijaya Palembang yang telah mendidik dan membimbing penulis selama proses belajar mengajar.

7. Ayah dan Ibu serta adik-adikku yang selalu memberikan semangat dan motivasi dalam mengerjakan laporan akhir ini.
8. Sahabat-sahabat terbaik di kelas 6AC yang selalu memberikan dukungannya baik moril maupun material, terima kasih atas semangat dan waktunya dalam mengerjakan laporan akhir ini.
9. Semua pihak yang telah membantu dan memberikan dorongan selama pengerjaan laporan akhir ini agar dapat selesai tepat pada waktunya.

Penulis menyadari bahwa penulisan laporan akhir ini masih jauh dari kesempurnaan yang disebabkan oleh keterbatasan yang penulis miliki seperti halnya pepatah “Tak Ada Gading yang Tak Retak”. Oleh karena itu, kritik dan saran yang sifatnya membangun dari semua pihak sangat diharapkan oleh penulis sebagai masukan untuk perbaikan di masa yang akan datang.

Akhir kata penulis menyampaikan maaf apabila terdapat kekurangan dalam laporan akhir ini. Dan penulis sangat mengharapkan agar laporan akhir ini dapat bermanfaat bagi para pembaca, khususnya mahasiswa/i jurusan Akuntansi Politeknik Negeri Sriwijaya Palembang.

Palembang, Juli 2014

Penulis

DAFTAR ISI

	Halaman
HALAMAN JUDUL	i
HALAMAN PERNYATAAN	ii
HALAMAN PENGESAHAN	iii
HALAMAN PERNYATAAN REVISI	iv
HALAMAN MOTTO DAN PERSEMBAHAN	v
ABSTRAK	vi
ABSTRACT	vii
KATA PENGANTAR	viii
DAFTAR ISI	x
DAFTAR TABEL	xii
DAFTAR LAMPIRAN	xiii
BAB I PENDAHULUAN	
1.1 Latar Belakang Masalah	1
1.2 Perumusan Masalah	5
1.3 Ruang Lingkup Pembahasan	5
1.4 Tujuan dan Manfaat Penelitian	6
1.4.1 Tujuan Penelitian	6
1.4.2 Manfaat Penelitian	6
1.5 Sistematika Penulisan.....	7
BAB II TINJAUAN PUSTAKA	
2.1 Saham	9
2.1.1 Pengertian Saham.....	9
2.1.2 Jenis-jenis Saham.....	10
2.2 Harga Saham	11
2.2.1 Pengertian Harga Saham.....	11
2.2.2 Harga Pasar Saham.....	12
2.2.3 Penilaian Harga Saham.....	12
2.2.4 Faktor yang Mempengaruhi Harga Saham.....	14
2.3 Pengertian Analisis Rasio Keuangan	15
2.4 Jenis-jenis Rasio Keuangan.....	16
2.4.1 Rasio Likuiditas.....	17
2.4.2 Rasio Profitabilitas.....	17
2.4.3 Rasio Solvabilitas.....	18
2.5 Penelitian Terdahulu	19
2.6 Kerangka Pemikiran Teoritis.....	21
2.7 Perumusan Hipotesis	22
2.7.1 Pengaruh <i>Current Ratio</i> (CR) terhadap Harga Saham	22
2.7.2 Pengaruh <i>Retrun On Assets</i> (ROA) terhadap Harga Saham.....	23
2.7.3 Pengaruh <i>Debt to Assets Ratio</i> (DAR) terhadap Harga Saham.....	24

BAB III METODOLOGI PENELITIAN

3.1 Jenis Penelitian.....	25
3.2 Populasi dan Sampel	25
3.2.1 Populasi	25
3.2.2 Sampel	26
3.3 Metode Pengumpulan Data	28
3.3.1 Teknik Pengumpulan Data	28
3.3.2 Jenis dan Sumber Data	28
3.4 Identifikasi dan Definisi Operasional Variabel.....	29
3.4.1 Identifikasi Variabel	29
3.4.2 Definisi Operasional Variabel	29
3.5 Model dan Teknik Analisis.....	30
3.5.1 Model Analisis.....	30
3.5.2 Teknik Analisis.....	31
3.5.2.1 Uji Normalitas	31
3.5.2.2 Uji Hipotesis.....	32

BAB IV HASIL PENELITIAN DAN PEMBAHASAN

4.1 Hasil Penelitian	34
4.1.1 Uji Normalitas	35
4.1.2 Analisis Regresi Berganda	36
4.1.3 Pengujian Hipotesis.....	38
4.1.3.1 Uji Koefisien Determinasi (R^2).....	38
4.1.3.2 Uji Signifikansi Simultan (Uji F).....	38
4.1.3.3 Uji Signifikansi Parsial (Uji t).....	39
4.2 Pembahasan.....	41
4.2.1 Pengaruh <i>Current Ratio</i> (CR), <i>Return On Assets</i> (ROA) dan <i>Debt to Assets Ratio</i> (DAR) terhadap Harga Saham	41
4.2.2 Pengaruh <i>Current Ratio</i> (CR) terhadap Harga Saham	42
4.2.3 Pengaruh <i>Return On Assets</i> (ROA) terhadap Harga Saham	42
4.2.4 Pengaruh <i>Debt to Assets Ratio</i> (DAR) terhadap Harga Saham	43

BAB V SIMPULAN DAN SARAN

5.1 Simpulan	45
5.2 Saran.....	46

DAFTAR PUSTAKA**LAMPIRAN**

DAFTAR TABEL

	Halaman
Tabel :	
2.1 Penelitian Terdahulu	19
3.1 Daftar Perusahaan Perbankan yang Terdaftar di Bursa Efek Indonesia yang Menjadi Populasi	25
3.2 Pemilihan Sampel Berdasarkan Karakteristik yang Telah Ditetapkan	27
3.3 Daftar Sampel Penelitian	27
4.1 Data Pehitungan <i>Current Ratio</i> , <i>Return On Assets</i> dan <i>Debt to Assets Ratio</i> tahun 2010-2012	34
4.2 <i>Output</i> Uji Normalitas.....	36
4.3 <i>Output</i> Regresi Berganda	37
4.4 <i>Output</i> Uji Koefisien Determinasi (R^2)	38
4.5 <i>Output</i> Uju F	39
4.6 <i>Output</i> Uju t	40

DAFTAR LAMPIRAN

Nomor Lampiran

1. Surat Kesepakatan Bimbingan Laporan Akhir Pembimbing I
2. Surat Kesepakatan Bimbingan Laporan Akhir Pembimbing II
3. Lembar Bimbingan Laporan Akhir Pembimbing I
4. Lembar Bimbingan Laporan Akhir Pembimbing II
5. Harga Penutupan Saham (*Closing Price*) tahun 2010-2012
6. Hasil Perhitungan *Current Ratio* (CR) tahun 2010-2012
7. Hasil Perhitungan *Return On Assets* (ROA) tahun 2010-2012
8. Hasil Perhitungan *Debt to Assets Ratio* (DAR) tahun 2010-2012
9. Hasil Penelitian Data Olahan SPSS 20