



KEMENTERIAN PENDIDIKAN DAN KEBUDAYAAN
POLITEKNIK NEGERI SRIWIJAYA

Jalan Srijaya Negara, Palembang 30139

Telp. 0711-353414 Fax. 0711-355918

Website : www.polisriwijaya.ac.id E-mail : info@polsri.ac.id

KESEPAKATAN BIMBINGAN LAPORAN AKHIR (LA)

Kami yang bertanda tangan di bawah ini,

Pihak Pertama

Nama : Monalisa
NIM : 0611 3050 0424
Jurusan : Akuntansi
Program Studi : Akuntansi

Pihak Kedua

Nama : Susi Ardiani, S.E., M.Si.
NIP : 195903191988032001
Jurusan : Akuntansi
Program Studi : Akuntansi

Pada hari ini Jumat tanggal 7 Maret 2014 telah sepakat untuk melakukan konsultasi bimbingan Laporan Akhir.

Konsultasi bimbingan sekurang-kurangnya 1 (satu) kali dalam satu minggu. Pelaksanaan bimbingan pada setiap hari Selasa dan Jumat pukul 09.30 WIB tempat di Politeknik Negeri Sriwijaya.

Demikianlah kesepakatan ini dibuat dengan penuh kesadaran guna kelancaran penyelesaian Laporan Akhir.

Pihak Pertama,

(Monalisa)
NIM 0611 3050 0424

Palembang, 20 Maret 2014

Pihak Kedua,

(Susi Ardiani, S.E., M.Si.)
NIP 195903191988032001

Mengetahui,
Ketua Jurusan

(Aladin, S.E., M.Si., Ak., CA.)
NIP 195706141990031001



	KEMENTERIAN PENDIDIKAN DAN KEBUDAYAAN POLITEKNIK NEGERI SRIWIJAYA Jalan Srijaya Negara, Palembang 30139 Telp. 0711-353414 Fax. 0711-355918 Website : www.polisriwijaya.ac.id E-mail : info@polsri.ac.id
	KESEPAKATAN BIMBINGAN LAPORAN AKHIR (LA)

Kami yang bertanda tangan di bawah ini,

Pihak Pertama

Nama : Monalisa
 NIM : 0611 3050 0424
 Jurusan : Akuntansi
 Program Studi : Akuntansi

Pihak Kedua

Nama : Desi Indriasari, S.E., M.Si.,Ak., CA.
 NIP : 197902272002122003
 Jurusan : Akuntansi
 Program Studi : Akuntansi


Pada hari ini Jumat tanggal 7 Maret 2014 telah sepakat untuk melakukan konsultasi bimbingan Laporan Akhir.

Konsultasi bimbingan sekurang-kurangnya 1 (satu) kali dalam satu minggu. Pelaksanaan bimbingan pada setiap hari Selasa dan Jumat pukul 09.30 WIB tempat di Politeknik Negeri Sriwijaya.

Demikianlah kesepakatan ini dibuat dengan penuh kesadaran guna kelancaran penyelesaian Laporan Akhir.


Palembang, 20 Maret 2014

Pihak Pertama,



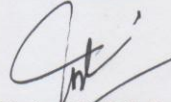
(Monalisa)
 NIM 0611 3050 0424

Pihak Kedua,



(Desi Indriasari, S.E., M.Si.,Ak., CA)
 NIP 197902272002122003

Mengetahui,
 Ketua Jurusan



(Aladin, S.E., M.Si.,Ak., CA.)
 NIP 195706141990031001





KEMENTERIAN PENDIDIKAN DAN KEBUDAYAAN
POLITEKNIK NEGERI SRIWIJAYA
 Jalan Sriwijaya Negara, Palembang 30139
 Telp. 0711-353414 Fax. 0711-355918
 Website : www.polisriwijaya.ac.id E-mail : info@polsri.ac.id

LEMBAR BIMBINGAN LAPORAN AKHIR

Nama : Monalisa
 NIM : 0611 3050 0424
 Jurusan/Program Studi : Akuntansi
 Judul Laporan Akhir : Pengaruh *Current Ratio*, *Return On Assets* dan *Debt to Assets Ratio* terhadap Harga Saham pada Perusahaan Perbankan di Bursa Efek Indonesia
 Pembimbing I : Susi Ardiani, S.E., M.Si.

No	Tanggal	Paraf Mahasiswa	Paraf Pembimbing	Keterangan
1	13 Maret 2014			Perbaikan Proposal, Kutipan
2	27 Maret 2014			Perbaikan Proposal, Paradigma Pembiran
3	01 April 2014			ACC Proposal Penelitian
4	29 April 2014			Perbaikan Bab I dan Bab II
5	8 Mei 2014			ACC Bab I dan Bab II
6	16 Mei 2014			Perbaikan dan lengkapi Bab III
7	28 Mei 2014			ACC Bab III
8	04 Juni 2014			Perbaikan Bab IV, lanjutkan Bab V
9	10 Juni 2014			ACC Bab IV, Perbaikan Bab V
10	20 Juni 2014			ACC Bab V, ACC Laporan Akhir

Palembang, Maret 2014

Ketua Jurusan,

(Aladin, S.E., M.Si., Ak., CA)
 NIP 195706141990031001





KEMENTERIAN PENDIDIKAN DAN KEBUDAYAAN
POLITEKNIK NEGERI SRIWIJAYA
 Jalan Srijaya Negara, Palembang 30139
 Telp. 0711-353414 Fax. 0711-355918
 Website : www.polisriwijaya.ac.id E-mail : info@polsri.ac.id

LEMBAR BIMBINGAN LAPORAN AKHIR

Nama : Monalisa
 NIM : 0611 3050 0424
 Jurusan/Program Studi : Akuntansi
 Judul Laporan Akhir : Pengaruh *Current Ratio*, *Return On Assets* dan *Debt to Assets Ratio* terhadap Harga Saham pada Perusahaan Perbankan di Bursa Efek Indonesia
 Pembimbing II : Desi Indriasari, S.E., M.Si., Ak., CA.

No	Tanggal	Paraf Mahasiswa	Paraf Pembimbing	Keterangan
1	11 Maret 2014			Perbaiki Proposal Penelitian
2	19 April 2014			Perbaiki Proposal Penelitian
3	29 April 2014			ACC Proposal Penelitian
4	2 Mei 2014			Perbaiki Bab I dan Bab II
5	9 Mei 2014			ACC Bab I dan Bab II
6	23 Mei 2014			Perbaiki Bab III
7	6 Juni 2014			ACC Bab III
8	10 Juni 2014			Perbaiki Bab IV dan Bab V
9	14 Juni 2014			Perbaiki Bab IV dan Bab V
10	16 Juni 2014			ACC untuk diujikan

Palembang, Maret 2014

Ketua Jurusan,

(Aladin, S.E., M.Si., Ak., CA)
 NIP 195706141990031001



Harga Saham (*Closing Price*) tahun 2010-2012

Lampiran 5

Tahun	Kode Perusahaan	Harga Saham
2010	BAEK	Rp 2,500
	BBCA	Rp 6,400
	BBKP	Rp 626
	BBNI	Rp 3,875
	BBRI	Rp 10,500
	BDMN	Rp 5,700
	BMRI	Rp 6,500
	BNGA	Rp 1,910
	BNII	Rp 780
	BTPN	Rp 2,640
	MEGA	Rp 3,175
	NISP	Rp 1,611
2011	BAEK	Rp 2,050
	BBCA	Rp 8,000
	BBKP	Rp 580
	BBNI	Rp 3,800
	BBRI	Rp 6,750
	BDMN	Rp 4,100
	BMRI	Rp 6,750
	BNGA	Rp 1,220
	BNII	Rp 420
	BTPN	Rp 3,400
	MEGA	Rp 3,500
	NISP	Rp 1,024
2012	BAEK	Rp 1,000
	BBCA	Rp 9,100
	BBKP	Rp 620
	BBNI	Rp 3,700
	BBRI	Rp 6,950
	BDMN	Rp 5,650
	BMRI	Rp 8,100
	BNGA	Rp 1,100
	BNII	Rp 405
	BTPN	Rp 5,250
	MEGA	Rp 3,350
	NISP	Rp 1,530

Jumlah	Rp 134,566
---------------	-------------------

Hasil Perhitungan *Current Ratio* (CR) tahun 2010-2012

Lampiran 6

Tahun	Kode Perusahaan	Current Asset	Current Liability	Current Ratio
2010	BAEK	Rp 21,282,301,000	Rp 18,879,541,000	112.73
	BBCA	Rp 317,329,211,000	Rp 287,499,211,000	110.38
	BBKP	Rp 46,350,271,000	Rp 44,200,305,000	104.86
	BBNI	Rp 240,579,567,000	Rp 209,027,052,000	115.09
	BBRI	Rp 397,835,878,000	Rp 357,846,466,000	111.18
	BDMN	Rp 113,119,225,000	Rp 96,046,409,000	117.78
	BMRI	Rp 438,862,754,000	Rp 397,365,561,000	110.44
	BNGA	Rp 142,204,372,000	Rp 127,924,341,000	111.16
	BNII	Rp 72,128,666,000	Rp 67,668,841,370	106.59
	BTPN	Rp 34,078,858,000	Rp 29,150,599,000	116.91
	MEGA	Rp 49,225,746,000	Rp 46,895,973,000	104.97
	NISP	Rp 42,348,170,000	Rp 39,073,091,000	108.38
2011	BAEK	Rp 22,113,196,000	Rp 19,561,990,000	113.04
	BBCA	Rp 373,578,663,000	Rp 336,397,431,000	111.05
	BBKP	Rp 55,935,731,000	Rp 52,365,498,000	106.82
	BBNI	Rp 290,350,300,000	Rp 254,464,206,000	114.10
	BBRI	Rp 462,752,961,000	Rp 420,069,434,939	110.16
	BDMN	Rp 136,348,245,000	Rp 111,512,127,000	122.27
	BMRI	Rp 538,052,209,000	Rp 473,859,109,000	113.55
	BNGA	Rp 165,135,717,000	Rp 146,231,304,000	112.93
	BNII	Rp 91,862,464,000	Rp 84,446,988,000	108.78
	BTPN	Rp 44,619,626,000	Rp 40,322,124,000	110.66
	MEGA	Rp 58,795,784,000	Rp 57,032,639,000	103.09
	NISP	Rp 57,778,724,000	Rp 52,318,537,000	110.44
2012	BAEK	Rp 24,975,667,000	Rp 22,556,162,000	110.73
	BBCA	Rp 430,321,919,000	Rp 384,446,397,000	111.93
	BBKP	Rp 64,237,066,000	Rp 60,170,061,000	106.76
	BBNI	Rp 325,399,886,000	Rp 285,619,794,000	113.93
	BBRI	Rp 542,570,584,000	Rp 476,696,593,000	113.82
	BDMN	Rp 149,778,417,000	Rp 116,648,445,000	128.40
	BMRI	Rp 621,276,053,000	Rp 546,083,078,000	113.77
	BNGA	Rp 195,275,393,000	Rp 172,883,468,000	112.95
	BNII	Rp 112,042,897,000	Rp 102,521,237,000	109.29
	BTPN	Rp 58,397,331,000	Rp 51,160,149,000	114.15

	MEGA	Rp 61,986,291,000	Rp 58,956,287,000	105.14
	NISP	Rp 77,805,961,000	Rp 69,632,232,000	111.74
	Jumlah	Rp 6,876,736,104,000	Rp 6,117,532,681,309	112.41

Tahun	Kode Perusahaan	Earning After Tax	Total Assets	Return On Assets
2010	BAEK	Rp 396,703	Rp 21,522,321	1.84
	BBCA	Rp 10,653,269	Rp 324,419,069	3.28
	BBKP	Rp 667,065	Rp 47,489,366	1.40
	BBNI	Rp 5,485,460	Rp 248,580,529	2.21
	BBRI	Rp 14,908,230	Rp 404,285,602	3.69
	BDMN	Rp 4,001,531	Rp 118,206,573	3.39
	BMRI	Rp 13,972,162	Rp 449,774,551	3.11
	BNGA	Rp 3,389,504	Rp 143,652,852	2.36
	BNII	Rp 789,736	Rp 75,130,433	1.05
	BTPN	Rp 1,127,264	Rp 34,522,573	3.27
	MEGA	Rp 1,041,115	Rp 51,596,960	2.02
	NISP	Rp 428,316	Rp 44,474,822	0.96
2011	BAEK	Rp 326,825	Rp 24,156,715	1.35
	BBCA	Rp 13,618,758	Rp 381,908,353	3.57
	BBKP	Rp 940,404	Rp 57,183,463	1.64
	BBNI	Rp 7,461,308	Rp 299,058,161	2.49
	BBRI	Rp 18,755,880	Rp 469,899,284	3.99
	BDMN	Rp 4,611,556	Rp 141,934,432	3.25
	BMRI	Rp 16,512,035	Rp 551,891,704	2.99
	BNGA	Rp 4,391,782	Rp 166,801,130	2.63
	BNII	Rp 985,306	Rp 94,919,111	1.04
	BTPN	Rp 1,771,620	Rp 46,651,141	3.80
	MEGA	Rp 1,191,316	Rp 61,909,027	1.92
	NISP	Rp 1,005,875	Rp 59,834,397	1.68
2012	BAEK	Rp 246,890	Rp 25,365,299	0.97
	BBCA	Rp 14,686,046	Rp 442,994,197	3.32
	BBKP	Rp 1,059,370	Rp 65,689,830	1.61
	BBNI	Rp 8,899,562	Rp 333,303,506	2.67
	BBRI	Rp 23,859,572	Rp 551,336,790	4.33
	BDMN	Rp 5,486,679	Rp 155,791,308	3.52
	BMRI	Rp 20,504,268	Rp 635,618,708	3.23
	BNGA	Rp 5,786,927	Rp 197,412,481	2.93
	BNII	Rp 1,695,869	Rp 115,772,908	1.46
	BTPN	Rp 2,485,314	Rp 59,090,132	4.21
	MEGA	Rp 1,566,014	Rp 65,219,108	2.40
	NISP	Rp 1,222,241	Rp 79,141,737	1.54
Jumlah		Rp 215,931,772	Rp 7,046,538,573	3.06

Hasil Perhitungan *Debt to Asset Ratio* (DAR) tahun 2010-2012

Lampiran 8

Tahun	Kode Perusahaan	Total Liabilities	Total Assets	Debt to Asset Ratio
2010	BAEK	Rp 19,219,462	Rp 21,522,321	0.89
	BBCA	Rp 289,851,060	Rp 324,419,069	0.89
	BBKP	Rp 44,597,408	Rp 47,489,366	0.94
	BBNI	Rp 215,431,004	Rp 248,580,529	0.87
	BBRI	Rp 367,612,492	Rp 404,285,602	0.91
	BDMN	Rp 99,597,545	Rp 118,206,573	0.84
	BMRI	Rp 407,704,515	Rp 449,774,551	0.91
	BNGA	Rp 129,812,352	Rp 143,652,852	0.90
	BNII	Rp 67,671,237	Rp 75,130,433	0.90
	BTPN	Rp 30,305,282	Rp 34,522,573	0.88
	MEGA	Rp 47,230,741	Rp 51,596,960	0.92
	NISP	Rp 39,942,316	Rp 44,474,822	0.90
2011	BAEK	Rp 21,613,943	Rp 24,156,715	0.89
	BBCA	Rp 339,165,506	Rp 381,908,353	0.89
	BBKP	Rp 52,809,369	Rp 57,183,463	0.92
	BBNI	Rp 261,215,137	Rp 299,058,161	0.87
	BBRI	Rp 420,078,955	Rp 469,899,284	0.89
	BDMN	Rp 116,097,931	Rp 141,934,432	0.82
	BMRI	Rp 451,379,750	Rp 551,891,704	0.82
	BNGA	Rp 148,431,639	Rp 166,801,130	0.89
	BNII	Rp 86,965,108	Rp 94,919,111	0.92
	BTPN	Rp 41,033,943	Rp 46,651,141	0.88
	MEGA	Rp 57,032,639	Rp 61,909,027	0.92
	NISP	Rp 53,244,018	Rp 59,834,397	0.89
2012	BAEK	Rp 22,682,197	Rp 25,365,299	0.89
	BBCA	Rp 390,067,244	Rp 442,994,197	0.88
	BBKP	Rp 60,693,088	Rp 65,689,830	0.92
	BBNI	Rp 289,778,215	Rp 333,303,506	0.87
	BBRI	Rp 486,455,011	Rp 551,336,790	0.88
	BDMN	Rp 127,057,997	Rp 155,791,308	0.82
	BMRI	Rp 518,705,769	Rp 635,618,708	0.82
	BNGA	Rp 174,760,569	Rp 197,412,481	0.89
	BNII	Rp 106,105,415	Rp 115,772,908	0.92
	BTPN	Rp 51,356,205	Rp 59,090,132	0.87
	MEGA	Rp 58,956,287	Rp 65,219,108	0.90
	NISP	Rp 70,190,261	Rp 79,141,737	0.89

Jumlah	Rp 6,094,661,349	Rp 6,967,396,836	0.87
---------------	-------------------------	-------------------------	-------------

HASIL PENELITIAN DATA OLAHAN

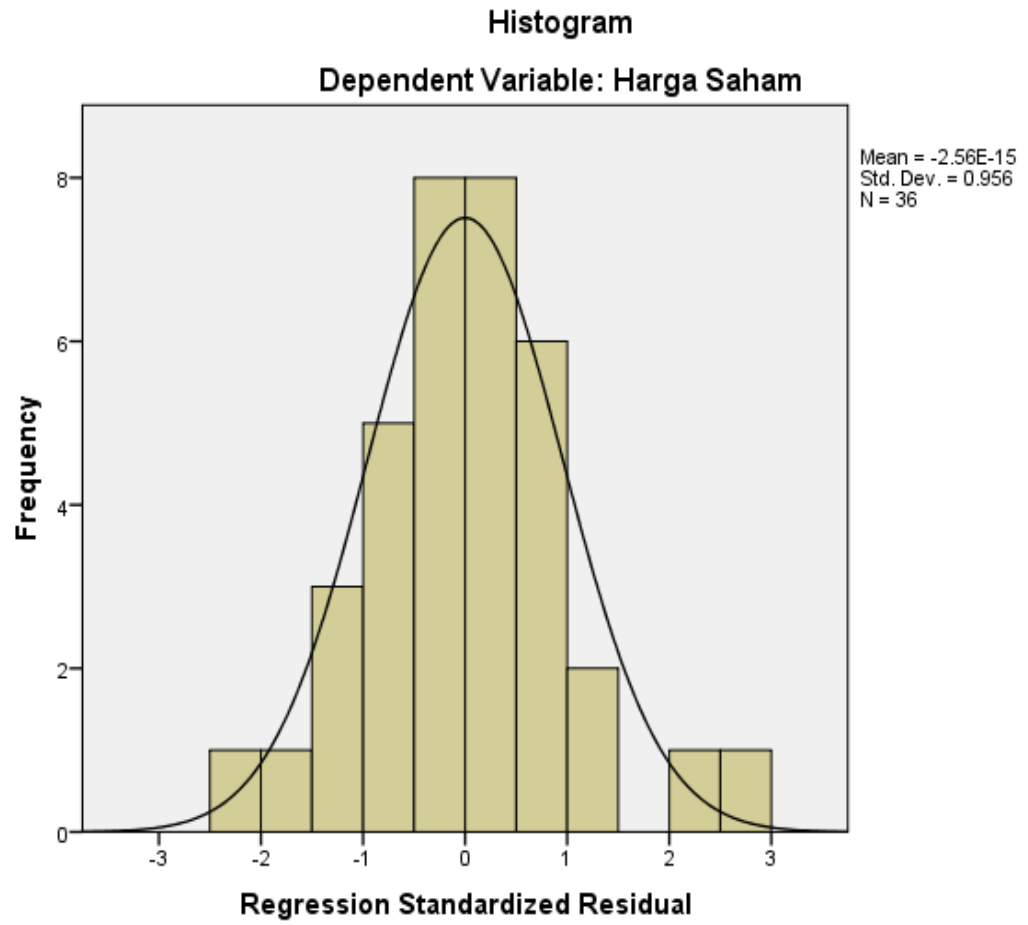
SPSS 20, 2012

One-Sample Kolmogorov-Smirnov Test

		CR	ROA	DAR	Harga Saham
N		36	36	36	36
Normal Parameters ^{a,b}	Mean	111.665399	.025315	.886009	3737.944
	Std. Deviation	4.8412272	.0100032	.0312450	2788.5783
Most Extreme Differences	Absolute	.165	.117	.147	.119
	Positive	.165	.108	.096	.119
	Negative	-.100	-.117	-.147	-.116
Kolmogorov-Smirnov Z		.992	.704	.881	.716
Asymp. Sig. (2-tailed)		.279	.705	.419	.685

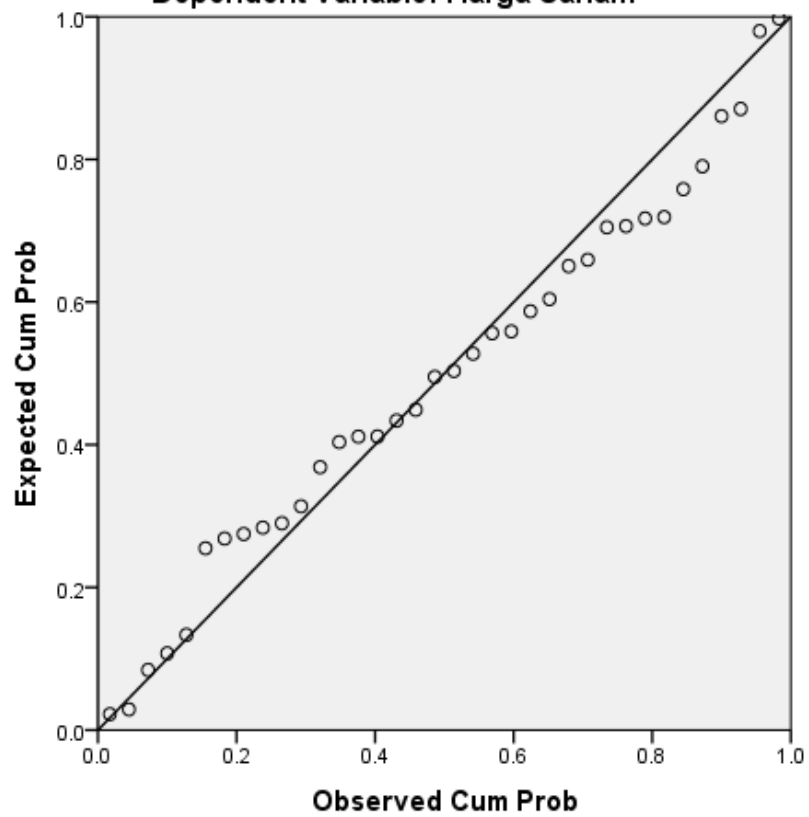
a. Test distribution is Normal.

b. Calculated from data.



Normal P-P Plot of Regression Standardized Residual

Dependent Variable: Harga Saham



Coefficients^a

Model	Unstandardized Coefficients		Standardized Coefficients	t	Sig.
	B	Std. Error	Beta		
1 (Constant)	45717.603	25122.204		1.820	.078
1 CR	-193.178	106.811	-.335	-1.809	.080
1 ROA	217513.166	34182.952	.780	6.363	.000
1 DAR	-29248.752	16666.414	-.328	-1.755	.089

a. Dependent Variable: Harga Saham

Model Summary^b

Model	R	R Square	Adjusted R Square	Std. Error of the Estimate	Durbin-Watson
1	.805 ^a	.648	.615	1729.8555	1.973

a. Predictors: (Constant), DAR, ROA, CR

b. Dependent Variable: Harga Saham

ANOVA^a

Model		Sum of Squares	df	Mean Square	F	Sig.
1	Regression	176409111.398	3	58803037.133	19.651	.000 ^b
	Residual	95756804.491	32	2992400.140		
	Total	272165915.889	35			

a. Dependent Variable: Harga Saham

b. Predictors: (Constant), DAR, ROA, CR