

**ANALISIS PENGARUH PIUTANG DAN PERSEDIAAN TERHADAP
PERUBAHAN LABA PADA PERUSAHAAN MANUFAKTUR INDUSTRI
BARANG KONSUMSI YANG TERDAFTAR DI BURSA EFEK
INDONESIA PERIODE 2009-2012**



LAPORAN AKHIR

**Laporan Akhir ini Disusun Sebagai Salah Satu Syarat
Menyelesaikan Pendidikan Diploma III
pada Jurusan/Program Studi Akuntansi**

**Oleh:
ISNI ANNIS KURNIASARI
0611 3050 1109**

**POLITEKNIK NEGERI SRIWIJAYA
PALEMBANG
2014**



KEMENTERIAN PENDIDIKAN DAN KEBUDAYAAN
POLITEKNIK NEGERI SRIWIJAYA
JURUSAN AKUNTANSI
Jalan Srijaya Negara, PALEMBANG 30139
Telp. (0711) 353414 Fax (0711) 355918 Email : akt@polisriwijaya.ac.id

SURAT PERNYATAAN

Yang bertanda tangan di bawah ini :

Nama : Isni Annis Kurniasari
NIM : 061130501109
Jurusan/Program Studi : Akuntansi
Judul Laporan Akhir : Analisis Pengaruh Piutang dan Persediaan terhadap Perubahan Laba pada Perusahaan Manufaktur Industri Barang Konsumsi yang Terdaftar di Bursa Efek Indonesia periode 2009-2012

Dengan ini menyatakan bahwa :

1. Laporan akhir yang saya buat dengan judul sebagaimana tersebut diatas beserta isinya merupakan hasil penelitian saya sendiri.
2. Laporan akhir tersebut bukanlah plagiat atau salinan laporan akhir milik orang lain.
3. Apabila laporan akhir saya plagiat atau menyalin laporan akhir milik orang lain, maka saya sanggup menerima sanksi berupa pembatalan laporan akhir ini dan konsekuensinya.

Demikianlah Surat Pernyataan ini saya buat dengan sebenarnya untuk diketahui oleh pihak-pihak yang berkepentingan.

Palembang, September 2014

Yang membuat pernyataan,



Isni Annis Kurniasari

NIM 061130501109





**KEMENTERIAN PENDIDIKAN DAN KEBUDAYAAN
POLITEKNIK NEGERI SRIWIJAYA
JURUSAN AKUNTANSI**

Jalan Srijaya Negara, PALEMBANG 30139
Telp. (0711) 353414 Fax (0711) 355918 Email : akt@polisriwijaya.ac.id

TANDA PENGESAHAN LAPORAN AKHIR


Nama : Isnii Annis Kurniasari
NIM : 061130501109
Jurusan : Akuntansi
Program Studi : Akuntansi
Mata Kuliah : Akuntansi Keuangan
Judul Laporan akhir : Analisis Pengaruh Piutang dan Persediaan terhadap Perubahan Laba pada Perusahaan Manufaktur Industri Barang Konsumsi yang Terdaftar di Bursa Efek Indonesia periode 2009-2012


Palembang, September 2014

Tim Pembimbing

Pembimbing I,


Pembimbing II,


Nurhasanah, S.E., M.Si., Ak., CA
NIP 197802282005012003


Sri Hartaty, S.E., M.Si., Ak., CA
NIP 197608192002122001

Mengetahui,

Ketua Jurusan


Aladin, S.E., M.Si., Ak., CA
NIP 195706141990031001





KEMENTERIAN PENDIDIKAN DAN KEBUDAYAAN
POLITEKNIK NEGERI SRIWIJAYA
JURUSAN AKUNTANSI
Jalan Srijaya Negara, PALEMBANG 30139
Telepon (0711) 353414 Fax (0711) 355918 Email: akuntansi@polisriwijaya.ac.id

PELAKSANAAN REVISI LAPORAN AKHIR

Mahasiswa berikut

Nama : Isni Annis Kuniasari
NIM : 0611 3050 1109
Jurusan/Program Studi : Akuntansi/DIII Akuntansi
Judul Laporan Akhir : Analisis Pengaruh Piutang dan Persediaan terhadap Perubahan Laba pada Perusahaan Manufaktur Industri Barang Konsumsi yang Terdaftar di Bursa Efek Indonesia periode 2009-2012

Telah melaksanakan revisi terhadap Laporan Akhir yang diujikan pada hari Rabu tanggal 17 bulan Juli tahun 2014. Pelaksanaan revisi terhadap Laporan Akhir tersebut telah disetujui oleh Dosen Penguji yang telah memberikan revisi.

No	Komentar	Nama Dosen Penguji	Tanggal	Tanda Tangan
1	Perbaikan: - Judul - Variabel yang digunakan - Data yang digunakan - Hasil olahan SPSS	Kartika Rachma Sari, SE.,M.Si.Ak	04 SEPT 2014	

Palembang, September 2014
Ketua Penguji,

Kiagus Zainal Arifin, S.E., M.Si.
NIP 195904131989031002



MOTTO DAN PERSEMBAHAN

Jika kau telah merasa pada titik jenuh maka ingatlah kedua orang tua mu di rumah yang menyayangi mu tanpa kejenuhan.

(Penulis)

Dalam kehidupan kita tidak dapat mengembalikan waktu maka pergunakan waktu mu sebaik mungkin.

(Penulis)

Persembahan untuk :

- Ibu, Bapak, Kakak dan Adikku yang tercinta
- Keluarga-Keluarga ku yang selalu mendukung dalam segala hal
- Sahabat-Sabahat ku yang tersayang
- Terspesial buat mahasiswa-mahasiswi kelas AK.B 2011

ABSTRAK

Analisis Pengaruh Piutang dan Persediaan terhadap Perubahan Laba pada Perusahaan Manufaktur Industri Barang Konsumsi yang Terdaftar di Bursa Efek Indonesia periode 2009-2012

Isni Annis Kurniasari, 2014 (xiv + 46 Halaman)

Nhiea08.tab@gmail.com

Tujuan penelitian ini adalah untuk mengetahui pengaruh piutang dan persediaan terhadap perubahan laba pada perusahaan industri barang konsumsi yang tercatat di bursa efek indonesia (BEI). Sumber data menggunakan data sekunder yaitu laporan keuangan tahunan perusahaan manufaktur yang terdaftar di Bursa Efek Indonesia (BEI) dengan periode penelitian selama 4 tahun yakni tahun 2009, 2010, 2011, dan 2012. Metode pengambilan sampel yang dilakukan dalam penelitian ini dengan menggunakan metode *purposive sampling*. Teknik analisis data menggunakan statistik deskriptif, uji kualitas data, uji asumsi klasik, uji t, uji F dan koefisien determinasi. Berdasarkan hasil penelitian diketahui bahwa nilai F_{hitung} sebesar 4,489 dengan tingkat signifikansi sebesar 0,014. Nilai F_{hitung} tersebut dibandingkan dengan nilai F_{tabel} , dimana jumlah variabel bebas dan terikat (k) = 3, dan jumlah sampel (n) = 80. Maka diperoleh $df_1 = 3$ dan $df_2 = 77$ yang menghasilkan nilai F_{tabel} sebesar 7,12. Maka hal ini menunjukkan bahwa nilai F_{hitung} memiliki nilai yang lebih besar dari nilai F_{tabel} ($4,489 > 7,12$). Dan dengan nilai signifikansi lebih kecil dari tingkat signifikansi α 5% yang digunakan didalam penelitian ini yakni 0,014, artinya dapat disimpulkan bahwa berdasarkan hipotesis penelitian H_{03} ditolak dan H_{a3} diterima. Artinya secara simultan variabel independen yakni Piutang dan Persediaan tidak berpengaruh signifikan terhadap variabel dependen yakni Perubahan Laba.

Kata kunci : Piutang, Persediaan, Perubahan Laba

ABSTRACT

Analysis The Influence Accounts Receivable and Inventory of the Exchange Earnings at Consumer Goods Manufacturing Industry Listed in Indonesia Stock Exchange Year 2009-2012

Isni Annis Kurniasari, 2014 (xiv + 46 Halaman)

Nhiea08.tab@gmail.com

The purpose of this research is to determine the effect of the change in receivables and inventories earnings in the consumer goods industry company listed on the Indonesia Stock Exchange (IDX). Source of data using secondary data that the annual financial statements companies listed in Indonesia Stock Exchange (IDX) during the research period of 4 years are 2009, 2010, 2011, and 2012. Sampling method is carried out in this research using purposive sampling method. Analysis using descriptive statistics, testing the quality of the data, the classical assumption test, t test, F test and the coefficient of determination. Based on the survey results revealed that the calculated F value of 4.489 with a significance level of 0.014. Value is compared with the value of F tabel, where the number of independent and dependent variables (k) = 3, and the number of samples (n) = 80. Then acquired $df_1 = 3$ and $DF_2 = 77$ which generates value F table 7.12. Then this indicates that the value of F has a value greater than the value of F table ($4.489 > 7.12$). And with a significance value smaller than 5% significance level α used in this research namely 0.014, meaning that it can be concluded that based on the research hypothesis is rejected and H_{a3} H_{O3} accepted. This means that the independent variables simultaneously Receivable and Inventory no significant effect on the dependent variable income changes.

Password :Exchange Earnings, Accounts Receivable, Inventory

KATA PENGANTAR

Segala puji dan syukur penulis panjatkan kehadirat Allah SWT yang telah melimpahkan rahmat dan hidayah-Nya, sehingga penulis dapat menyelesaikan laporan akhir ini yang berjudul Analisis Pengaruh Piutang dan Persediaan terhadap Perubahan Laba pada Perusahaan Manufaktur Industri Barang Konsumsi yang Terdaftar di Bursa Efek Indonesia periode 2009-2012. Keberhasilan penulis tidak terlepas dari bantuan dan dorongan berbagai pihak, baik dukungan moril maupun materiil yang diberikan kepada penulis sejak memasuki pendidikan di Politeknik Negeri Sriwijaya hingga saat ini penulis dapat menyelesaikan laporan akhir ini. Untuk itu dalam kesempatan ini penulis menyampaikan ucapan terima kasih dan penghargaan setinggi-tingginya kepada:

1. Bapak RD. Kusumanto, S.T., M.M, selaku Direktur Politeknik Negeri Sriwijaya.
2. Bapak Aladin, S.E., M.Si., Ak., CA selaku Ketua Jurusan Akuntansi Politeknik Negeri Sriwijaya.
3. Ibu Rita Martini, S.E., M.Si., Ak., CA selaku Sekretaris Jurusan Akuntansi Politeknik Negeri Sriwijaya.
4. Ibu Nurhasanah, S.E., M.Si., Ak., CA selaku dosen pembimbing I, yang telah banyak sekali memberikan dorongan, petunjuk, nasihat, dan bimbingannya kepada penulis dalam penulisan laporan akhir ini.
5. Ibu Sri Hartaty, S.E., M.Si., Ak., CA selaku dosen pembimbing II. yang telah banyak sekali memberikan waktunya, dorongan, dan bimbingannya kepada penulis dalam penulisan laporan akhir ini.
6. Bapak dan Ibu dosen dan seluruh staff administrasi Jurusan Akuntansi Politeknik Negeri Sriwijaya yang telah memberikan ilmu pengetahuan dan dorongannya selama ini.
7. Teman-teman seperjuangan dan seluruh sahabat-sahabat kelas 6AKB yang telah memberikan semangat dan kebersamaan selama ini.

Penulis menyadari bahwa dalam menyelesaikan laporan akhir ini masih jauh dari sempurna, oleh karena itu penulis meminta maaf kepada pembaca

apabila terdapat kelemahan dari isi laporan akhir ini, maka penulis mengharapkan adanya saran dan kritik pembaca sehingga penulisan ini bisa mendekati kesempurnaan. Semoga laporan ini dapat bermanfaat bagi semua pihak, serta dapat dijadikan bahan masukan untuk penelitian selanjutnya. Untuk semuanya Penulis ucapkan Terima Kasih.

Palembang, September 2014

Penulis

DAFTAR ISI

	Halaman
HALAMAN JUDUL	i
SURAT PERNYATAAN	ii
HALAMAN PENGESAHAN	iii
HALAMAN PERNYATAAN REVISI/PERBAIKAN	iv
HALAMAN MOTTO DAN PERSEMBAHAN	v
ABSTRAK	vi
ABSTRACT	vii
KATA PENGANTAR	viii
DAFTAR ISI	x
DAFTAR TABEL	xii
DAFTAR GAMBAR	xiii
DAFTAR LAMPIRAN	xiv
BAB I PENDAHULUAN	1
1.1 Latar Belakang Masalah	1
1.2 Rumusan Masalah	5
1.3 Ruang Lingkup Pembahasan	6
1.4 Tujuan dan Manfaat Penulisan	6
1.4.1 Tujuan Penulisan	6
1.4.2 Manfaat Penulisan	7
1.5 Sistematika Penulisan	7
BAB II TINJAUAN PUSTAKA	9
2.1 Laporan Keuangan	9
2.1.1 Pengertian Laporan Keuangan	9
2.1.2 Tujuan Laporan Keuangan	10
2.1.3 Pemakai Laporan Keuangan.....	11
2.2 Laba.....	12
2.2.1 Pengertian Laba.....	12
2.2.2 Pelaporan Laba	13
2.3 Piutang	13
2.3.1 Pengertian Piutang	13
2.3.2 Jenis Piutang	14
2.4 Persediaan	15
2.4.1 Pengertian Persediaan	15
2.5 Penelitian Terdahulu	15

2.6 Kerangka Pemikiran	17
2.7 Hipotesis	17
BAB III METODOLOGI PENELITIAN	19
3.1 Jenis Penelitian	19
3.2 Populasi dan Sampel	19
3.2.1 Populasi	19
3.2.2 Sampel	19
3.3 Metode Pengumpulan Data	21
3.4 Jenis Dan Sumber Data	22
3.5 Identifikasi dan Definisi Operasional Variabel	23
3.5.1 Identifikasi Variabel	23
3.4.2 Definisi Operasional Variabel	23
3.6 Metode Dan Teknik Analisis	24
3.6.1 Statistik Deskriptif	24
3.6.2 Uji Kualitas Data	24
3.6.3 Uji Asumsi Klasik	25
3.6.3.1 Uji Multikolinieritas	25
3.6.3.2 Uji Autokorelasi	25
3.6.3.3 Uji Heterokedastisitas	26
3.6.3.4 Uji Normalitas	26
3.6.4 Uji Hipotesis	27
3.6.4.1 Uji Koefisien Determinasi	28
3.6.4.2 Uji Simultan	29
3.6.4.3 Uji Parsial	29
BAB IV HASIL PENELITIAN DAN PEMBAHASAN	31
4.1 Hasil Penelitian	31
4.1.1 Statistik Deskriptif	32
4.1.2 Uji Kualitas Data	34
4.1.3 Uji Asumsi Klasik	35
4.1.3.1 Uji Multikolinieritas	35
4.1.3.2 Uji Autokorelasi	36
4.1.3.3 Uji Heterokedastisitas	37
4.1.3.4 Uji Normalitas	38
4.1.4 Uji Hipotesis	39
4.1.4.1 Uji Koefisien Determinasi	41
4.1.4.2 Uji Simultan	42
4.1.4.3 Uji Parsial	42
4.2 Pembahasan	44

4.2.1Secara Parsial	44
4.2.2Secara Simultan	45
BAB V SIMPULAN DAN SARAN	46
5.1 Simpulan	46
5.2 Saran	46

DAFTAR PUSTAKA

LAMPIRAN

DAFTAR TABEL

	Halaman
Tabel 3.1 Jumlah Sampel Berdasarkan Karakteristik Yang Ditetapkan ..	20
Tabel 3.2 Perusahaan Yang Menjadi Sampel	20
Tabel 3.3 Pengambilan Keputusan Ada Tidaknya Autokorelasi	26
Tabel 4.1 Jumlah Sampel Berdasarkan Karakteristik Yang Ditetapkan ..	31
Tabel 4.2 Perusahaan Yang Menjadi Sampel	31
Tabel 4.3 Hasil Uji Statistik Deskriptif	33
Tabel 4.4 Hasil Uji Normalitas	34
Tabel 4.5 Hasil Uji Normalitas Setelah Transformasi LN	35
Tabel 4.6 Hasil Uji Multikolinieritas	36
Tabel 4.7 Hasil Uji Autokorelasi	37
Tabel 4.8 Hasil Uji Normalitas	39
Tabel 4.9 Hasil Uji Regresi Berganda	40
Tabel 4.10 Hasil Uji Koefisien Determinasi	41
Tabel 4.11 Hasil Uji F	42
Tabel 4.12 Hasil Uji t	43
Tabel 4.13 Matrix Hasil Pembahasan	45

DAFTAR GAMBAR

Gambar :	Halaman
2.1 Kerangka Pemikiran	17
4.1 <i>Scatterplot</i>	38

DAFTAR LAMPIRAN

Lampiran

1. Surat Kesepakatan Bimbingan Laporan Akhir Pembimbing I
2. Surat Kesepakatan Bimbingan Laporan Akhir Pembimbing II
3. Kartu Konsultasi Laporan Akhir Pembimbing I
4. Kartu Konsultasi Laporan Akhir Pembimbing II
5. Tanda Pengesahan Laporan Akhir
6. Surat Pernyataan
7. Data Untuk diolah di SPSS
8. Output SPSS