

**ANALISIS RASIO LIKUIDITAS DAN PROFITABILITAS TERHADAP
PRICE EARNING RATIO PADA PERUSAHAAN INDUSTRI LOGAM
DAN SEJENISNYA YANG TERDAFTAR DI
BURSA EFEK INDONESIA**



LAPORAN AKHIR

**Laporan Akhir Ini Disusun Sebagai Salah Satu Syarat
Menyelesaikan Pendidikan Diploma III
Pada Jurusan / Program Studi Akuntansi**

**Oleh :
Dwi Kurniati
NIM 0611 3050 0416**

**POLITENIK NEGERI SRIWIJAYA
PALEMBANG
2014**



**KEMENTERIAN PENDIDIKAN DAN KEBUDAYAAN
POLITEKNIK NEGERI SRIWIJAYA**

Jalan Srijaya Negara, Palembang 30139

Telp. 0711-353414 Fax. 0711-355918

Website : www.polisriwijaya.ac.id E-mail : info@polsri.ac.id

SURAT PERNYATAAN LAPORAN AKHIR

Yang bertanda tangan dibawah ini :

Nama : Dwi Kurniati

Nim : 0611 3050 0416

Jurusan / Program Studi : Akuntansi/Akuntansi

Judul Laporan Akhir : Analisis Rasio Likuiditas dan Profitabilitas Terhadap
Price Earning Ratio Pada Perusahaan Industri Logam dan
Sejenisnya yang Terdaftar Di Bursa Efek Indonesia

Dengan ini menyatakan bahwa :


1. Laporan akhir yang saya buat dengan judul sebagaimana tersebut diatas beserta isinya merupakan hasil penelitian saya sendiri.
2. Laporan akhir tersebut bukan plagiat atau salinan laporan akhir milik orang lain.
3. Apabila laporan akhir saya plagiat atau menyalin laporan akhir milik orang lain, maka saya sanggup menerima sanksi berupa pembatalan laporan akhir dan konsekuensinya.

Demikian Surat pernyataan ini saya buat dengan sebenarnya untuk diketahui oleh pihak-pihak yang berkepentingan.

Palembang, Juni 2014
Yang membuat pernyataan,



Dwi Kurniati
NIM 061130500416





KEMENTERIAN PENDIDIKAN DAN KEBUDAYAAN

POLITEKNIK NEGERI SRIWIJAYA

Jalan Srijaya Negara, Palembang 30139

Telp. 0711-353414 Fax. 0711-355918

Website : www.polisriwijaya.ac.id E-mail : info@polsri.ac.id

TANDA PENGESAHAN LAPORAN AKHIR

Nama : Dwi Kurniati
NIM : 0611 3050 0416
Jurusan : Akuntansi
Program Studi : Akuntansi
Mata Kuliah : Analisis Laporan Keuangan
Judul Laporan Akhir : Analisis Rasio Likuiditas dan Profitabilitas Terhadap *Price Earning Ratio* Pada Perusahaan Industri Logam Dan Sejenisnya Yang Terdaftar Di Bursa Efek Indonesia

Telah diujikan pada Ujian Laporan Akhir tanggal 14 Juli 2014
Dihadapan Tim Penguji Jurusan/Program Studi Akuntansi
Politeknik Negeri Sriwijaya

Palembang, Juli 2014

Tim Pembimbing:

Pembimbing I

Nelly Masnila, S.E., M.Si., Ak., CA.

NIP 196810141996012001

Pembimbing II


Periansya, S.E., M.M.

NIP 196206041988031001

Mengetujui,
Ketua Jurusan Akuntansi

Aladin, S.E., M.Si., Ak., CA

NIP 195706141990031001





KEMENTERIAN PENDIDIKAN DAN KEBUDAYAAN
POLITEKNIK NEGERI SRIWIJAYA
Jalan Srijaya Negara, Palembang 30139
Telp. 0711-353414 Fax. 0711-355918
Website : www.polisriwijaya.ac.id E-mail : info@polsri.ac.id

PELAKSANAAN REVISI LAPORAN AKHIR


Nama : Dwi Kurniati
NIM : 0611 3050 0416
Jurusan/Program Studi : Akuntansi/ Akuntansi
Judul Laporan Akhir : Analisis Rasio Likuiditas dan Profitabilitas Terhadap *Price Earning Ratio* Pada Perusahaan Industri Logam dan Sejenisnya Yang Terdaftar Di Bursa Efek Indonesia.

Telah melaksanakan revisi terhadap Laporan Akhir yang diujikan pada hari Senin tanggal 15 bulan Juli tahun 2014 Pelaksanaan revisi terhadap Laporan Akhir tersebut telah di setujui oleh Dosen Penguji yang memberikan revisi:

No.	Komentar	Nama Dosen Penguji	Tanggal	Tanda Tangan
1	• Bab II, Tata Tulis.	Aladin, S.E., M.Si., Ak., CA	18/8 2014	
2	• Bab IV, Pembahasan di Tabel Durbin Watson salah penempatan.	Evada Dewata, S.E., M.Si., Ak., CA	18/8 2014	
3	-	Maria, S.E., M.Si., Ak., CA	18/8 2014	

Palembang, 18 Agustus 2014
Ketua Penguji,

Aladin, S.E., M.Si., Ak., CA
NIP195706141990031001



MOTTO :

- ❖ “Sesungguhnya ilmu pengetahuan menempatkan orangnya kepada kedudukan terhormat dan mulia (tinggi). Ilmu pengetahuan adalah keindahan bagi ahlinya di Dunia dan di Akhirat”.

(H.R Ar-Rabii)

- ❖ “Yang Terpenting Kualitas Bukan Kuantitas”.

(Abdul Rahman)

- ❖ “When you have never made a mistake, it means you have not tried anything”.

(Penulis)

Kupersembahkan kepada :

- ❖ Kedua Orang Tuaku Tersayang
- ❖ Kakakku Tersayang
- ❖ Teman-temanku
- ❖ Teman-teman Seperjuang 6 AC
- ❖ Almamaterku

ABSTRAK

Analisis Rasio Likuiditas dan Profitabilitas Terhadap *Price Earning Ratio* Pada Perusahaan Industri Logam dan Sejenisnya Yang Terdaftar Di Bursa Efek Indonesia

Dwi Kurniati, 2014 (xiii + 47 halaman)

Email: dwi_kurniati05@yahoo.com

Penelitian ini bertujuan untuk mengetahui dan menganalisis bagaimana *Current Ratio* (CR) dan *Return On Equity* berpengaruh secara simultan dan parsial terhadap *Price Earning Ratio* (PER). Variabel yang digunakan dalam penelitian ini adalah *Current Ratio* (X1), dan *Return On Equity* (X2) sebagai variabel independen dan *Price Earning Ratio* (Y) sebagai variabel dependen. Metode penelitian yang digunakan adalah kuantitatif asiatif. Data yang digunakan dalam penelitian ini adalah data panel, yang merupakan kombinasi antara data *cross section* dan data *time series* yang diambil dari laporan tahunan 10 perusahaan industri logam dan sejenisnya yang terdaftar di Bursa Efek Indonesia selama 3 tahun periode 2010-2012. Sumber data berasal dari situs www.idx.co.id. Metode pengumpulan data adalah melalui dokumentasi. Teknik analisis yang digunakan adalah uji kualitas data dan uji regresi linier berganda. Hasil penelitian ini menunjukkan bahwa *Current Ratio* (CR), dan *Return On Equity* (ROE) secara simultan berpengaruh terhadap *Price Earning Ratio* (PER). Secara parsial *Current Ratio* (CR) tidak berpengaruh terhadap *Price Earning Ratio* (PER), sedangkan *Return On Equity* (ROE) berpengaruh terhadap *Price Earning Ratio* (PER).

Kata kunci: *Current Ratio*, *Return On Equity*, *Price Earning Ratio*.

ABSTRACT

The Analysis Liquidity And Profitability Ratio To Price Earning Ratio In The Metal Industry Companies Listed On The Indonesia Stock Exchange

Dwi Kurniati, 2014 (xiii + 47 Pages)

Email: dwi_kurniati05@yahoo.com

This research purposed to identify and analyze how Current Ratio (CR) and Return On Equity (ROE) simultaneously and partially affect to Price Earning Ratio (PER). The variables used in this study are Current Ratio (X1) and Return On Equity (X2) as independent variables and Price Earning Ratio (Y) as dependent variable. The research method used is quantitative associative. The data used in this study are panel datas, which are a combination of cross section data and time series data taken from annual reports 10 metal industry companies listed on the Indonesia Stock Exchange during the three years period 2010-2012. Source of data derived from site www.idx.co.id. The method of data collection is through documentation. The analysis technique used are the quality of the test data and multiple linear regression. The results of this study indicate that Current Ratio (CR) and Return On Equity (ROE) simultaneously affect to Price Earning Ratio (PER). Partially, current ratio (CR) has no effect to Price Earning Ratio (PER) whereas Return On Equity (ROE) has effect to Price Earning Ratio (PER).

Keywords : Current Ratio, Return On Equity, Price Earning Ratio

KATA PENGANTAR

Puji dan syukur penulis panjatkan kepada Allah SWT atas rahmat dan hidayah-Nya, sehingga penulis dapat menyelesaikan laporan akhir ini yang berjudul “Analisis Rasio Likuiditas dan Profitabilitas Terhadap *Price Earning Ratio* Pada Perusahaan Industri Logam dan Sejenisnya Yang Terdaftar Di Bursa Efek Indonesia”, tepat pada waktunya.

Dalam menyelesaikan laporan akhir ini penulis telah berusaha semaksimal mungkin untuk dapat memberikan yang terbaik, akan tetapi penulis menyadari sepenuhnya bahwa masih banyak kekurangan dalam penulisan laporan akhir ini. Hal ini terjadi karena keterbatasan kemampuan dan pengetahuan yang penulis miliki. Namun berkat bimbingan, petunjuk dan nasihat dari semua pihak, baik secara langsung maupun tidak langsung sehingga laporan akhir ini dapat terselesaikan. Maka dari itu penulis ingin mengucapkan terima kasih sebesar-besarnya kepada :

1. Bapak RD. Kusumanto, S.T.,M.T selaku Direktur Politeknik Negeri Sriwijaya.
2. Bapak Aladin, S.E.,M.Si.,Ak.,CA selaku Ketua Jurusan Akuntansi Politeknik Negeri Sriwijaya.
3. Ibu Rita Martini, S.E.,M.Si.,Ak.,CA selaku Sekretaris Jurusan Akuntansi Politeknik Negeri Sriwijaya.
4. Ibu Nelly Masnila, S.E.,M.Si.,Ak.,CA selaku Dosen Pembimbing I yang telah memberikan bimbingan dan saran yang berguna dalam menyelesaikan laporan akhir ini.
5. Bapak Periansya, S.E.,M.M. selaku Dosen Pembimbing II yang telah memberikan bimbingan dan saran yang berguna dalam menyelesaikan laporan akhir ini.
6. Bapak dan Ibu Dosen serta para Staf Jurusan Akuntansi Politeknik Negeri Sriwijaya Palembang yang telah mendidik dan membimbing penulis selama proses belajar mengajar.

7. Ayah dan Ibu serta kakak-kakakku yang selalu memberikan semangat dan motivasi dalam mengerjakan laporan akhir ini.
8. Sahabat-sahabat terbaik dikelas 6AC yang selalu memberikan dukungannya baik moril maupun material, terima kasih atas semangat dan waktunya dalam mengerjakan laporan akhir ini.
9. Semua pihak yang telah membantu dan memberikan dorongan selama pengerjaan laporan akhir ini agar dapat selesai tepat pada waktunya.

Akhir kata penulis menyampaikan maaf yang sebesar-besarnya apabila terdapat kekurangan dalam laporan akhir ini. Dan penulis sangat mengharapkan semoga Allah SWT dapat melimpahkan rahmat-Nya kepada mereka dan membalas segala kebaikan dan pengorbanan yang diberikan kepada penulis dan semoga laporan akhir ini dapat bermanfaat bagi para pembaca, khususnya mahasiswa/i jurusan Akuntansi Politeknik Negeri Sriwijaya.

Palembang, Juli 2014

Penulis

DAFTAR ISI

	Halaman
HALAMAN JUDUL	i
SURAT PERNYATAAN	ii
HALAMAN PENGESAHAN	iii
HALAMAN MOTTO DAN PERSEMBAHAN	v
ABSTRAK	vi
ABSRTACT	vii
KATA PENGANTAR	viii
DAFTAR ISI	x
DAFTAR TABEL	xii
DAFTAR GAMBAR	xiii
DAFTAR LAMPIRAN	xiv
BAB I PENDAHULUAN	1
1.1 Latar Belakang Masalah	1
1.2 Perumusan Masalah	5
1.3 Ruang Lingkup Permasalahan	5
1.4 Tujuan dan Manfaat Penelitian.....	5
1.4.1 Tujuan Penelitian.....	5
1.4.2 Manfaat Penelitian	6
1.5 Sistematika Penulisan	6
BAB II TINJAUAN PUSTAKA	8
2.1 Pengertian Price Earning Ratio.....	9
2.1.1 Faktor Yang Mempengaruhi Price Earning Ratio.....	9
2.2 Pengertian Analisa Rasio.....	10
2.3 Rasio Likuiditas	12
2.3.1 Current Ratio (Rasio lancar)	14
2.4 Rasio Profitabilitas.....	14
2.4.1 Return On Equity	16
2.5 Penelitian Terdahulu.....	16
BAB III METODE PENELITIAN	20
3.1 Jenis Penelitian	20
3.2 Populasi dan Sampel	21
3.3 Teknik Pengumpulan Data	23
3.4 Identifikasi dan Definisi Operasional Variabel	23
3.4.1 Identifikasi Variabel.....	23
3.4.2 Definisi Operasional Variabel.....	23
3.5 Kerangka Pemikiran.....	24

3.5.1 Pengaruh Current Ratio (CR) Terhadap Price Earning Ratio	24
3.5.2 Pengaruh Return On Equity Terhadap Price Earning Ratio	24
3.6 Hipotesis.....	25
3.7 Teknik Analisis Data.....	25
3.7.1 Uji Asumsi Klasik.....	25
3.7.2 Metode Regresi Linear Bergan	28
3.7.3 Uji Koefisien Determinasi (R^2)	28
3.7.4 Uji Hipotesis	29
BAB IV HASIL PENELITIAN DAN PEMBAHASAN.....	30
4.1 Hasil Penelitian.....	30
4.1.1 Deskripsi Variabel.....	33
4.2 Uji Asumsi klasik.....	33
4.2.1 Uji Normalitas.....	33
4.2.2 Uji Heteroskedasitas.....	37
4.2.3 Uji Multikolinearitas	38
4.2.4 Uji Autokorelasi.....	39
4.2.5 Uji Regresi Berganda	39
4.3 Pengujian Hipotesis	41
4.3.1 Uji Koefisien Determinasi (R^2).....	41
4.3.2 Uji Signifikan Simultan (Uji F)	41
4.3.3 Uji Signifikan Parsial (Uji t).....	42
4.4 Pembahasan	43
4.4.1 Hipotesis Pertama.....	43
4.4.2 Hipotesis kedua	44
4.4.3 Hipotesis Ketiga.....	45
BAB V SIMPULAN DAN SARAN	
5.1 Simpulan.....	46
5.2 Saran.....	47

DAFTAR PUSTAKA
LAMPIRAN

DAFTAR TABEL

	Halaman
Tabel:	
2.1 Penelitian Terdahulu	17
3.1 Daftar Populasi Penelitian	22
3.2 Daftar Sampel Penelitian	22
4.1 Daftar Rasio Sampel Penelitian	32
4.2 Output Uji Statistik Deskriptif.....	33
4.3 Hasil Uji Normalitas Sebelum Transformasi	34
4.4 Hasil Uji Normalitas Setelah Transformasi	35
4.5 Hasil Uji Multikolinearitas	38
4.6 Hasil Uji Autokorelasi.....	39
4.7 Hasil Uji Regresi Berganda	40
4.8 Hasil Uji Koefisien Determinasi	41
4.9 Hasil Uji Simultan (F)	42
4.10 Hasil Uji Parsial (t)	43

DAFTAR GAMBAR

	Halaman
Gambar	
3.1 Kerangka Pemikiran.....	25
4.1 Histogram	36
4.2 Normal P-Plot	36
4.3 Heterokedastisitas	37

DAFTAR LAMPIRAN

Lampiran

1. Surat Kesepakatan Bimbingan Laporan Akhir Pembimbing I
2. Surat Kesepakatan Bimbingan Laporan Akhir Pembimbing II
3. Kartu Konsultasi Laporan Akhir Pembimbing I
4. Kartu Konsultasi Laporan Akhir Pembimbing II
5. Tabel Perhitungan *Current Ratio* Tahun 2010-2013
6. Tabel Perhitungan *Return On Equity* Tahun 2010-2013
7. Tabel Perhitungan *Price Earning Ratio* Tahun 2010-2013
8. Tabel Uji SPSS
9. Tabel Hasil Uji Normalitas
10. Grafik Histogram & P-Plot
11. Tabel Hasil Analisis Regresi
12. Tabel Hasil Uji Koefisien Determinasi (R_2)
13. Tabel Hasil Uji Simultan (F)
14. Tabel Hasil Uji Parsial (t)
15. Tabel F
16. Tabel t
17. Tabel Durbin Watson (DW)