

L
A
M
P
I
R
A
N



KEMENTERIAN PENDIDIKAN DAN KEBUDAYAAN
POLITEKNIK NEGERI SRIWIJAYA
Jalan Sriwijaya Negara, Palembang 30139
Telp. 0711-353414 Fax. 0711-355918
Website : www.polisriwijaya.ac.id E-mail : info@polsri.ac.id

KESEPAKATAN BIMBINGAN LAPORAN AKHIR

Kami yang bertanda tangan di bawah ini,

Pihak Pertama

Nama : Tresna Wibisono
NIM : 061130500432
Jurusan : Akuntansi
Program Studi : Akuntansi

Pihak Kedua

Nama : Periansya, S.E., M.M.
NIP : 19206041988031001
Jurusan : Akuntansi
Program Studi : Akuntansi


Pada hari ini selasa tanggal 25 Februari 2014 telah sepakat untuk melakukan konsultasi bimbingan Laporan Akhir.

Konsultasi bimbingan sekurang-kurangnya 1 (satu) kali dalam 1 minggu. Pelaksanaan bimbingan pada setiap hari selasa dan jum'at pukul 09.30 WIB, tempat di Politeknik Negeri Sriwijaya.

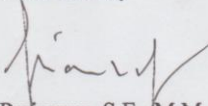
Demikianlah kesepakatan ini dibuat dengan penuh kesadaran guna kelancaran penyelesaian Laporan Akhir.

Palembang, 25 Februari 2014

Pihak Pertama,



Tresna Wibisono
NIM 061130500432

Pihak Kedua,


Periansya, S.E., M.M.
NIP 19206041988031001

Mengetahui,

Ketua Jurusan Akuntansi


Aladin, S.E., M.Si., Ak., CA.
NIP 195706141990031001





KEMENTERIAN PENDIDIKAN DAN KEBUDAYAAN
POLITEKNIK NEGERI SRIWIJAYA
Jalan Srijaya Negara, Palembang 30139
Telp. 0711-353414 Fax. 0711-355918
Website : www.polisriwijaya.ac.id E-mail : info@polsri.ac.id
KESEPAKATAN BIMBINGAN LAPORAN AKHIR

Kami yang bertanda tangan di bawah ini,

Pihak Pertama

Nama : Tresna Wibisono
NIM : 061130500432
Jurusan : Akuntansi
Program Studi : Akuntansi

Pihak Kedua

Nama : Indra Satriawan, S.E., Ak.
NIP : 19721116199931001
Jurusan : Akuntansi
Program Studi : Akuntansi

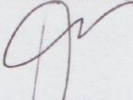
Pada hari ini selasa tanggal 25 Februari 2014 telah sepakat untuk melakukan konsultasi bimbingan Laporan Akhir.

Konsultasi bimbingan sekurang-kurangnya 1 (satu) kali dalam 1 minggu. Pelaksanaan bimbingan pada setiap hari selasa dan jum'at pukul 09.30 WIB, tempat di Politeknik Negeri Sriwijaya.

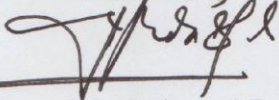
Demikianlah kesepakatan ini dibuat dengan penuh kesadaran guna kelancaran penyelesaian Laporan Akhir.

Palembang, 25 Februari 2014

Pihak Pertama,

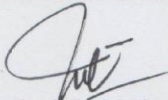

Tresna Wibisono
NIM 061130500432

Pihak Kedua,


Indra Satriawan, S.E., Ak.
NIP 19721116199931001

Mengetahui,

Ketua Jurusan Akuntansi


Aladin, S.E., M.Si., Ak., CA.
NIP 195706141990031001





KEMENTERIAN PENDIDIKAN DAN KEBUDAYAAN
POLITEKNIK NEGERI SRIWIJAYA
Jalan Sriwijaya Negara, Palembang 30139
Telp. 0711-353414 Fax. 0711-355918
Website : www.polisriwijaya.ac.id E-mail : info@polsri.ac.id

KARTU KONSULTASI
BIMBINGAN LAPORAN AKHIR

Nama : Tresna Wibisono
NIM : 0611 3050 0432
Jurusan/Program Studi : Akuntansi
Judul Laporan Akhir : Pengaruh *Current Ratio, Debt to Equity Ratio* dan *Total Asset Turnover* terhadap *Return On Equity* pada Perusahaan Industri Logam dan Sejenisnya yang Terdaftar di Bursa Efek Indonesia Periode 2010-2013
Pembimbing I : Periansya, S.E., M.M.,

No	Tanggal Konsultasi	Paraf Mahasiswa	Paraf Pembimbing	Keterangan
1	28 Maret 2014			Revisi Judul
2	14 April 2014			" Proposal
3	30 April 2014			Au Proposal
4	2 Mei 2014			Revisi Bab I, II, III
5	7 Mei 2014			Au Bab I
6	16 Mei 2014			Au Bab II revisi bab III
7	23 Mei 2014			Au Bab III lanjut IV V
8	28 Mei 2014			Revisi 4,5
9	2 Juni 2014			Au Bab 4,5
10	12 Juni 2014			Au Keseluruhan
11				
12				
13				
14				
15				

Catatan:

- Konsultasi
 - Diisi tanggal mahasiswa menghadap, kemudian pada kolom paraf pembimbing diisi/diparaf oleh pembimbing
 - Kalau belum selesai tentukan tanggal mahasiswa yang bersangkutan harus bimbingan kembali, kemudian pada kolom paraf pembimbing diisi/diparaf oleh pembimbing
- Setelah seluruh bab Laporan Akhir selesai disetujui, agenda konsultasi ini segera dikumpulkan

Palembang, 01 April 2014
Ketua Jurusan Akuntansi

Aladin, S.E., M.Si, Ak., CA.
NIP 195706141990031001





KEMENTERIAN PENDIDIKAN DAN KEBUDAYAAN
POLITEKNIK NEGERI SRIWIJAYA
Jalan Srijaya Negara, Palembang 30139
Telp. 0711-353414 Fax. 0711-355918
Website : www.polisriwijaya.ac.id E-mail : info@polsri.ac.id

KARTU KONSULTASI
BIMBINGAN LAPORAN AKHIR

Nama : Tresna Wibisono
NIM : 0611 3050 0432
Jurusan/Program Studi : Akuntansi
Judul Laporan Akhir : Pengaruh *Current Ratio*, *Debt to Equity Ratio* dan *Total Assest Turnover* terhadap *Return On Equity* pada Perusahaan Industri Logam dan Sejenisnya yang Terdaftar di Bursa Efek Indonesia Periode 2010-2013
Pembimbing 2 : Indra Satriawan, S.E., Ak.

No	Tanggal Konsultasi	Paraf Mahasiswa	Paraf Pembimbing	Keterangan
1	12-04-2014			Revisi Judul
2	26-04-2014			Proposal
3	1-04-2014			Acc Proposal
4	9-05-2014			Revisi I, II & III
5	15-05-2014			Acc Bab I
6	23-05-2014			Acc Bab II, III & revisi
7	30-05-2014			Acc Bab III lanjut IV, V
8	5-06-2014			Revisi Bab IV, V
9	12-06-2014			Acc Bab IV revisi V
10	18-06-2014			Acc Bab V
11	3-07-2014			Acc Keseluruhan
12				
13				
14				
15				

Catatan:

3. Konsultasi

- Diisi tanggal mahasiswa menghadap, kemudian pada kolom paraf pembimbing diisi/diparaf oleh pembimbing
- Kalau belum selesai tentukan tanggal mahasiswa yang bersangkutan harus bimbingan kembali, kemudian pada kolom paraf pembimbing diisi/diparaf oleh pembimbing

4. Setelah seluruh bab Laporan Akhir selesai disetujui, agenda konsultasi ini segera dikumpulkan

Palembang, 01 April 2014
Ketua Jurusan Akuntansi

Aladin S.E., M.Si., Ak., CA.
NIP 195706141990031001



Tabel Hasil Uji Normalitas

Sebelum di Transform

One-Sample Kolmogorov-Smirnov Test

		CR	DER	TATO	ROE
N		40	40	40	40
Normal Parameters ^{a,b}	Mean	8,920	1,637	1,126	,435
	Std. Deviation	38,799	1,313	1,021	2,027
Most Extreme Differences	Absolute	,432	,121	,277	,493
	Positive	,432	,121	,277	,493
	Negative	-,418	-,112	-,179	-,416
Kolmogorov-Smirnov Z		2,734	,766	1,751	3,116
Asymp. Sig. (2-tailed)		,000	,600	,004	,000

a. Test distribution is Normal.

b. Calculated from data.

Sumber: Ouput SPSS 20, diolah penulis, 2014

Setelah di Transform

One-Sample Kolmogorov-Smirnov Test

		CR	DER	TATO	ROE
N		40	40	40	40
Normal Parameters ^{a,b}	Mean	,8170	1,637	-,1289	-2,3562
	Std. Deviation	1,04750	1,313	,69328	1,19470
Most Extreme Differences	Absolute	,214	,121	,166	,144
	Positive	,214	,121	,133	,144
	Negative	-,186	-,112	-,166	-,083
Kolmogorov-Smirnov Z		1,352	,766	1,050	,913
Asymp. Sig. (2-tailed)		,052	,600	,220	,375

a. Test distribution is Normal.

b. Calculated from data.

Sumber: Ouput SPSS 20, diolah penulis, 2014

Tabel Hasil Uji Multikolinearitas

Model	Unstandardized Coefficients		Standardized Coefficients	T	Sig.	Collinearity Statistics		
	B	Std. Error	Beta			Tolerance	VIF	
	1	(Constant)	-1,651			,391		
	CR	-,474	,199	-,415	-2,376	,023	,769	1,300
	DER	-,194	,157	-,213	-1,237	,224	,792	1,263
	TATO	,000	,285	,000	,001	,999	,860	1,163

a. Dependent Variable: ROE

Sumber: Ouput SPSS 20, diolah penulis, 2014

Tabel Hasil Uji Autokorelasi

Model	R	R Square	Adjusted R Square	Std. Error of the Estimate	Durbin-Watson
1	,392 ^a	,153	,083	1,14411	1,675

a. Predictors: (Constant), CR, DER, TATO

b. Dependent Variable: ROE

Sumber: Ouput SPSS 20, diolah penulis, 2014

Tabel Hasil Analisis Regresi Berganda

Model	Unstandardized Coefficients		Standardized Coefficients	T	Sig.	
	B	Std. Error	Beta			
	1	(Constant)	-1,651			,391
	CR	-,474	,199	-,415	-2,376	,023
	DER	-,194	,157	-,213	-1,237	,224
	TATO	,000	,285	,000	,001	,999

a. Dependent Variable: ROE

Sumber: Ouput SPSS 20, diolah penulis, 2014

Tabel Hasil Uji Simultan (F)

Lampiran 14

ANOVA ^a					
Model	Sum of Squares	Df	Mean Square	F	Sig.
1 Regression	8,542	3	2,847	2,175	,108 ^b
Residual	47,124	36	1,309		
Total	55,665	39			

a. Dependent Variable: ROE

b. Predictors: (Constant), CR, DER, TATO

Sumber: Ouput SPSS 20, diolah penulis, 2014

Lampiran 15

Tabel Hasil Uji Parsial(t)

Coefficients ^a					
Model	Unstandardized Coefficients		Standardized Coefficients	T	Sig.
	B	Std. Error	Beta		
(Constant)	-1,651	,391		-4,227	,000
CR	-,474	,199	-,415	-2,376	,023
DER	-,194	,157	-,213	-1,237	,224
TATO	,000	,285	,000	,001	,999

a. Dependent Variable: ROE

*Sumber: Ouput SPSS 20, diolah penulis, 2014*Tabel Hasil Uji Koefisien Determinasi (R₂)

Lampiran 13

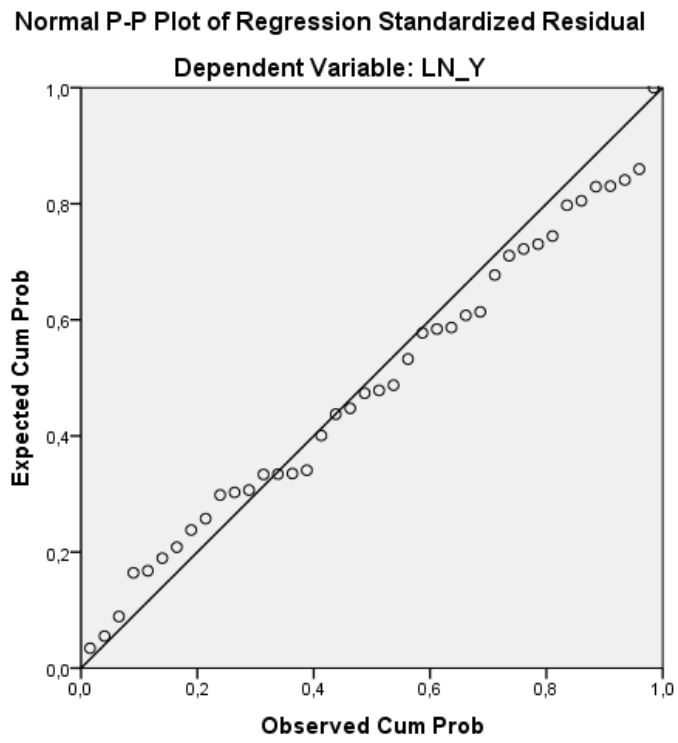
Model Summary ^b					
Model	R	R Square	Adjusted R Square	Std. Error of the Estimate	Durbin-Watson
1	,392 ^a	,153	,083	1,14411	1,675

a. Predictors: (Constant), CR, DER, CR

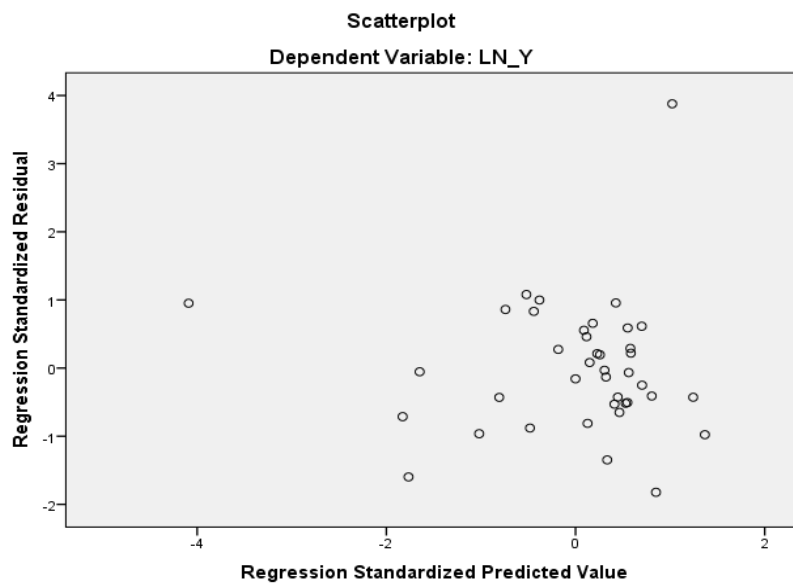
b. Dependent Variable: ROE

Sumber: Ouput SPSS 20, diolah penulis, 2014

Grafik P-Plot



Sumber: Ouput SPSS 20, diolah penulis, 2014



Sumber: Ouput SPSS 20, diolah penulis, 2014