



KEMENTERIAN PENDIDIKAN DAN KEBUDAYAAN

POLITEKNIK NEGERI SRIWIJAYA

Jalan Sriwijaya Negara, Palembang 30139

Telp. 0711-353414 Fax. 0711-355918

Website : www.polisriwijaya.ac.id E-mail : info@polisri.ac.id

KESEPAKATAN BIMBINGAN LAPORAN AKHIR

Kami yang bertanda tangan di bawah ini,

**Pihak Pertama**

Nama : Imalia Oktarina  
NIM : 061130500397  
Jurusan : Akuntansi  
Program Studi : Akuntansi

**Pihak Kedua**

Nama : Drs. M. Thoyib, M.Si.  
NIP : 195803201988031001  
Jurusan : Akuntansi  
Program Studi : Akuntansi

Pada hari ini ~~Kamis~~ tanggal 20 Maret 2019 telah sepakat untuk melakukan konsultasi bimbingan Laporan Akhir.

Konsultasi bimbingan sekurang-kurangnya 1 (satu) kali dalam 1 minggu. Pelaksanaan bimbingan pada setiap hari ~~Senin-Rabu~~ pukul 12:30, tempat di Politeknik Negeri Sriwijaya.


Demikianlah kesepakatan ini dibuat dengan penuh kesadaran guna kelancaran penyelesaian Laporan Akhir.

Palembang, 2014

Pihak Pertama,


  
Imalia Oktarina  
NIM 061130500397

Pihak Kedua

  
Drs. M. Thoyib, M.Si.  
NIP 195803201988031001

Mengetahui,

Ketua Jurusan Akuntansi

  
M. Aladin, S.E., M.Si., Ak., CA.  
NIP 195706141990031001





KEMENTERIAN PENDIDIKAN DAN KEBUDAYAAN

POLITEKNIK NEGERI SRIWIJAYA

Jalan Srijaya Negara, Palembang 30139

Telp. 0711-353414 Fax. 0711-355918

Website : www.polisriwijaya.ac.id E-mail : info@polisri.ac.id

KESEPAKATAN BIMBINGAN LAPORAN AKHIR

Kami yang bertanda tangan di bawah ini,

**Pihak Pertama**

Nama : Imalia Oktarina  
NIM : 061130500397  
Jurusan : Akuntansi  
Program Studi : Akuntansi

**Pihak Kedua**

Nama : Rosy Armaini, S.E., M.Si. Ak., CA.  
NIP : 197108242006042001  
Jurusan : Akuntansi  
Program Studi : Akuntansi

Pada hari ini ~~Jumat~~ tanggal ~~20~~ ~~Desember~~ ~~2019~~ telah sepakat untuk melakukan konsultasi bimbingan Laporan Akhir.

Konsultasi bimbingan sekurang-kurangnya 1 (satu) kali dalam 1 minggu. Pelaksanaan bimbingan pada setiap hari ~~Jumat~~ pukul ~~10:30~~, tempat di Politeknik Negeri Sriwijaya.

Demikianlah kesepakatan ini dibuat dengan penuh kesadaran guna kelancaran penyelesaian Laporan Akhir.

Palembang, 2014

Pihak Pertama,

Imalia Oktarina  
NIM 061130500397

Pihak Kedua

Rosy Armaini, S.E., M.Si. Ak., CA.  
NIP 197108242006042001

Mengetahui,

Ketua Jurusan Akuntansi

M. Aladin, S.E., M.Si. Ak., CA.  
NIP 195706141990031001





KEMENTERIAN PENDIDIKAN DAN KEBUDAYAAN  
 POLITEKNIK NEGERI SRIWIJAYA  
 JalanSrijaya Negara, Palembang 30139  
 Telp. 0711-353414 Fax. 0711-355918  
 Website : www.polisriwijaya.ac.id E-mail : info@polsri.ac.id

**KARTU KONSULTASI  
 BIMBINGAN LAPORAN AKHIR**

Nama : Imalia Oktarina  
 NIM : 0611 3050 0397  
 Jurusan/Program Studi : Akuntansi  
 Judul Laporan Akhir : Pengaruh Akuntabilitas dan Pengalaman Kerja Terhadap Pemberian Pendapat Auditor Pada kantor Akuntan Publik Di Palembang  
 Pembimbing I : Drs. M. Thoyib, M.Si.

| No | Tanggal Konsultasi | Paraf Mahasiswa | Paraf Pembimbing | Keterangan                        |
|----|--------------------|-----------------|------------------|-----------------------------------|
| 1  | 10-09-2014         |                 |                  | Perbaikan dan menambah data       |
| 2  | 20-09-2014         |                 |                  | Perbaikan proposal                |
| 3  | 03-10-2014         |                 |                  | Acc Proposal, Lanjut bab 1, 2, 3  |
| 4  | 08-10-2014         |                 |                  | masalah tidak sesuai, ganti judul |
| 5  | 13-10-2014         |                 |                  | Perbaikan proposal penelitian     |
| 6  | 19-10-2014         |                 |                  | Perbaikan dan acc proposal        |
| 7  | 26-10-2014         |                 |                  | Lanjut bab 1, 2, 3, Perbaikan     |
| 8  | 30-10-2014         |                 |                  | Perbaikan bab 1-3, Lanjut 4, 5    |
| 9  | 20-11-2014         |                 |                  | Acc bab 1, 2, 3                   |
| 10 | 25-11-2014         |                 |                  | perbaikan bab 4                   |
| 11 | 29-11-2014         |                 |                  | Perbaikan bab 4                   |
| 12 | 01-12-2014         |                 |                  | Perbaikan bab 4, 5                |
| 13 | 01-12-2014         |                 |                  | Perbaikan bab 4, 5                |
| 14 | 03-12-2014         |                 |                  | Acc bab 4, 5 Lanjut Editing       |
| 15 | 04-12-2014         |                 |                  | Editing, dan Lanjut kompre        |

Catatan:

1. Konsultasi

- Disisi tanggal mahasiswa menghadap, kemudian pada kolom paraf pembimbing diisi/diparaf oleh pembimbing
- Kalau belum sesuai tuntutan tanggal mahasiswa yang bersangkutan harus bimbingan kembali, kemudian pada kolom paraf pembimbing diisi/diparaf oleh pembimbing Setelah seluruh bab Laporan Akhir selesai diuraikan, agenda konsultasi ini segera dikumpulkan.

Palembang, 2014  
 Ketua Jurusan Akuntansi

Aladin, S.E., M.Si. Ak., CA.  
 NIP 195706141990031001





KEMENTERIAN PENDIDIKAN DAN KEBUDAYAAN  
 POLITEKNIK NEGERI SRIWIJAYA  
 Jalan Sriwijaya Negara, Palembang 30139  
 Telp. 0711-3553414 Fax. 0711-355918  
 Website : www.polsriwijaya.ac.id E-mail : info@polsri.ac.id

KARTU KONSULTASI  
 BIMBINGAN LAPORAN AKHIR

Nama : Imalia Oktarina  
 NIM : 0611 3050 0397  
 Jurusan/Program Studi : Akuntansi  
 Judul Laporan Akhir : Pengaruh Akuntabilitas dan Pengalaman Kerja Terhadap Pemberian Pendapat Auditor Pada kantor Akuntan Publik Di Palembang  
 Pembimbing 2 : Rosy Armaini, S.E., M.Si. Ak., CA.

| No | Tanggal Konsultasi | Paraf Mahasiswa    | Paraf Pembimbing   | Keterangan                    |
|----|--------------------|--------------------|--------------------|-------------------------------|
| 1  | 15.04.2014         | <i>[Signature]</i> | <i>[Signature]</i> | Isi materi belum sesuai       |
| 2  | 30.04.2014         | <i>[Signature]</i> | <i>[Signature]</i> | Permasalahan belum spesifik   |
| 3  | 07.05.2014         | <i>[Signature]</i> | <i>[Signature]</i> | ganti judul dan mata kuliah   |
| 4  | 21.05.2014         | <i>[Signature]</i> | <i>[Signature]</i> | Acc proposal                  |
| 5  | 23.05.2014         | <i>[Signature]</i> | <i>[Signature]</i> | Perbaikan bab 1.2.3           |
| 6  | 04.06.2014         | <i>[Signature]</i> | <i>[Signature]</i> | Acc bab 1.2.3. lanjut bab 4.5 |
| 7  | 20.06.2014         | <i>[Signature]</i> | <i>[Signature]</i> | Perbaikan Bab 4.5. Acc        |
| 8  | 26.06.2014         | <i>[Signature]</i> | <i>[Signature]</i> | Editing dan lanjut kompe      |
| 9  |                    |                    |                    |                               |
| 10 |                    |                    |                    |                               |
| 11 |                    |                    |                    |                               |
| 12 |                    |                    |                    |                               |
| 13 |                    |                    |                    |                               |
| 14 |                    |                    |                    |                               |
| 15 |                    |                    |                    |                               |

Catatan:

2. Konsultasi

- > Diisi tanggal mahasiswa menghadap, kemudian pada kolom paraf pembimbing diisi/paraf oleh pembimbing
- > Kalau belum selesai temuan tanggal mahasiswa yang bersangkutan harus bimbingan kembali, kemudian pada kolom paraf pembimbing diisi/paraf oleh pembimbing Setelah sehabis bab Laporan Akhir sesuai disetujui, agenda konsultasi ini segera dikumpulkan

Palembang, 2014  
 Ketua Jurusan Akuntansi

*[Signature]*  
 M Aladin, S.E., M.Si. Ak., CA.  
 NIP 195706141990031001



## LEMBAR KUESIONER



Responden yang terhormat,

Saya mohon kesediaan Bapak/Ibu untuk meluangkan waktu sejenak guna mengisi lembar kuesioner ini dengan lengkap dan sesuai petunjuk yang tertera. Saya berharap Bapak/Ibu menjawab dengan leluasa, sesuai dengan Bapak/Ibu rasakan, lakukan, dan alami. Kesediaan Bapak/Ibu mengisi lembar kuesioner ini adalah bantuan yang tak ternilai bagi saya. Akhirnya, saya sampaikan terima kasih atas kerja samanya.

### A. BIODATA RESPONDEN

Nama KAP : BENYAMIN OTTOID  
Jenis Kelamin : \_\_\_\_\_ (L/P)  
Usia : \_\_\_\_\_ Tahun  
Pendidikan Terakhir : a. D3      b. S1      c. S2      d. S3  
Latar Belakang Pendidikan : \_\_\_\_\_  
Kursus Yang Diikuti : \_\_\_\_\_  
Kedudukan Dalam KAP : \_\_\_\_\_

### B. PETUNJUK PENGISIAN KUESIONER

Bapak/Ibu dimohon untuk memberikan tanggapan yang sesuai atas pertanyaan dan pernyataan dibawah ini berikut dengan memilih skor yang tersedia dengan cara (X). Jika menurut Bapak/Ibu tidak ada jawaban yang tepat maka jawaban dapat diberikan pada pilihan yang paling mendekati. Skor jawaban adalah sebagai berikut :

- Skor 5 : Sangat Setuju (SS)
- Skor 4 : Setuju (S)
- Skor 3 : Netral (N)
- Skor 2 : Tidak Setuju (TS)
- Skor 1 : Sangat Tidak Setuju (STS)

**1. VARIABEL(X<sub>1</sub>) : PENGALAMAN KERJA**

A. Untuk identifikasi penelitian berikan 4 huruf inisial nama anda

( contoh KLM-N)

□ □ □ – □

B. Pengalaman Kerja

□ Tahun □ Bulan

Pengalaman Kerja

| NO | Pertanyaan  | SS | S | N | TS | STS |
|----|---|----|---|---|----|-----|
| 1  | Setujukah anda, seorang auditor dikatakan ahli dikarenakan memiliki pengalaman lebih dari 4 tahun   |    |   |   |    |     |
| 2  | Semakin banyak jumlah klien yang saya audit menjadikan audit yang saya lakukan menjadi semakin baik   |    |   |   |    |     |
| 3  | Auditor yang berpengalaman memiliki keunggulan dalam hal : mendeteksi kesalahan, memahami kesalahan secara akurat, dan mencari penyebab kesalahan |    |   |   |    |     |
| 4  | Pengalaman membentuk keahlian seseorang baik secara teknis maupun secara psikis   |    |   |   |    |     |
| 5  | Auditor yang tidak berpengalaman mempunyai tingkat kesalahan yang lebih signifikan dibandingkan dengan auditor yang lebih berpengalaman           |    |   |   |    |     |
| 6  | Pengalaman sebagai auditor sangat berpengaruh pada opini audit yang dihasilkan  |    |   |   |    |     |

**2. VARIABEL (X<sub>2</sub>) : AKUNTABILITAS**

Akuntabilitas

| NO | Pertanyaan   | SS | S | N | TS | STS |
|----|--|----|---|---|----|-----|
| 1  | Sebagai auditor saya harus memiliki intensitas, arah, dan ketekunan tujuan organisasi dapat dicapai                    |    |   |   |    |     |
| 2  | Sebagai auditor saya harus memiliki semangat yang tinggi dalam melaksanakan pekerjaan                                  |    |   |   |    |     |
| 3  | Seorang auditor yang memiliki tanggung jawab yang tinggi juga memiliki semangat yang tinggi dalam mengerjakan tugasnya |    |   |   |    |     |
| 4  | Saya menggunakan semua kemampuan dan   |    |   |   |    |     |

|   |  |  |  |  |  |  |
|---|--|--|--|--|--|--|
|   | keterampilan yang saya miliki dalam bekerja  |  |  |  |  |  |
| 5 | Profesi eksternal auditor pemerintahan adalah profesi yang penting bagi masyarakat   |  |  |  |  |  |
| 6 | Profesi eksternal auditor pemerintah mampu menjaga kekayaan Negara atau masyarakat   |  |  |  |  |  |
| 7 | Profesi eksternal auditor pemerintah merupakan profesi yang dapat dijadikan kepercayaan masyarakat terhadap pengelolaan kekayaan Negara. |  |  |  |  |  |
| 8 | Profesi eksternal auditor pemerintahan satu-satunya profesi yang menciptakan transparansi dalam masyarakat.                              |  |  |  |  |  |

### 3. VARIABEL (Y) : PEMBERIAN PENDAPAT AUDITOR

Pemberian Pendapat Auditor

| NO | Pertanyaan  | SS | S | N | TS | STS |
|----|---|----|---|---|----|-----|
| 1  | Tidak adanya pembatasan oleh klien sewaktu akuntan melakukan pemeriksaan  |    |   |   |    |     |
| 2  | Apabila auditor merasa dihalangi dalam mengaudit laporan keuangan klien, opini apa yang diberikan dalam menghadapi situasi ini  |    |   |   |    |     |
| 3  | Apabila dalam pelaksanaan audit, klien menawarkan memberikan fasilitas kepada auditor untuk mendapatkan opini wajar tanpa pengecualian pada laporan audit   |    |   |   |    |     |
| 4  | Jika kondisi auditor tidak independen dalam hubungannya dengan klien pada saat pelaksanaan audit  |    |   |   |    |     |
| 5  | Apabila dalam pelaksanaan audit bukti kompeten yang dibutuhkan tidak mencukupi  |    |   |   |    |     |
| 6  | Apabila dalam pelaksanaan audit, auditor tidak dapat melaksanakan prosedur audit penting atau tidak dapat memperoleh informasi penting karena kondisi-kondisi yang berada diluar kekuasaan klien maupun auditor |    |   |   |    |     |
| 7  | Jika terdapat pos atau transaksi yang tidak dapat disusun sesuai dengan prinsip akuntansi yang berlaku umum, namun jumlahnya tidak material   |    |   |   |    |     |
| 8  | Apabila dalam pelaksanaan audit, terdapat situasi yang tidak memerlukan penambahan paragraf penjelasan modifikasi kata dalam pemberian pendapat   |    |   |   |    |     |
| 9  | Apabila dalam melakukan audit, auditor setuju   |    |   |   |    |     |

|  |  |  |  |  |  |  |
|--|--|--|--|--|--|--|
|  | dengan suatu penyimpangan dari prinsip akuntansi yang dikeluarkan oleh Dewan Standar Akuntansi Keuangan. |  |  |  |  |  |
|--|--|--|--|--|--|--|



REKAP JAWABAN RESPONDEN

| RESP. | AKUNTANBILITAS (X1) |   |   |   |   |   |   |   | TOTAL | PENGALAMAN KERJA (X2) |   |   |   |   |   | TOTAL | PEMBERIAN PENDAPAT AUDITOR (Y) |   |   |   |   |   |   |   |   | TOTAL |
|-------|---------------------|---|---|---|---|---|---|---|-------|-----------------------|---|---|---|---|---|-------|--------------------------------|---|---|---|---|---|---|---|---|-------|
|       | 1                   | 2 | 3 | 4 | 5 | 6 | 7 | 8 |       | 1                     | 2 | 3 | 4 | 5 | 6 |       | 1                              | 2 | 3 | 4 | 5 | 6 | 7 | 8 | 9 |       |
| 1     | 5                   | 4 | 4 | 5 | 4 | 5 | 4 | 5 | 4.50  | 4                     | 3 | 4 | 4 | 4 | 4 | 3.83  | 3                              | 4 | 3 | 4 | 5 | 4 | 3 | 4 | 3 | 3.67  |
| 2     | 5                   | 4 | 4 | 5 | 5 | 5 | 4 | 4 | 4.50  | 3                     | 5 | 4 | 4 | 4 | 3 | 3.83  | 5                              | 4 | 5 | 5 | 5 | 3 | 4 | 4 | 4 | 4.33  |
| 3     | 3                   | 4 | 3 | 4 | 3 | 4 | 3 | 4 | 3.50  | 5                     | 2 | 4 | 4 | 5 | 4 | 4.00  | 5                              | 4 | 5 | 5 | 4 | 4 | 4 | 3 | 4 | 4.22  |
| 4     | 3                   | 4 | 4 | 3 | 2 | 3 | 3 | 4 | 3.25  | 4                     | 5 | 5 | 4 | 5 | 3 | 4.33  | 4                              | 4 | 5 | 4 | 5 | 4 | 5 | 4 | 4 | 4.33  |
| 5     | 3                   | 4 | 3 | 3 | 3 | 3 | 4 | 2 | 3.13  | 4                     | 3 | 4 | 4 | 5 | 3 | 3.83  | 5                              | 4 | 3 | 4 | 4 | 3 | 4 | 3 | 5 | 3.89  |
| 6     | 2                   | 4 | 3 | 3 | 4 | 2 | 3 | 4 | 3.13  | 4                     | 4 | 4 | 4 | 4 | 4 | 4.00  | 5                              | 3 | 4 | 4 | 3 | 4 | 4 | 3 | 4 | 3.78  |
| 7     | 5                   | 3 | 4 | 4 | 5 | 5 | 4 | 5 | 4.38  | 4                     | 4 | 3 | 2 | 3 | 4 | 3.33  | 4                              | 3 | 4 | 4 | 3 | 5 | 5 | 4 | 4 | 4.00  |
| 8     | 3                   | 4 | 3 | 3 | 4 | 4 | 4 | 3 | 3.50  | 4                     | 3 | 5 | 4 | 4 | 4 | 4.00  | 4                              | 3 | 3 | 3 | 5 | 4 | 5 | 4 | 4 | 3.89  |
| 9     | 3                   | 4 | 5 | 4 | 4 | 3 | 4 | 4 | 3.88  | 4                     | 4 | 5 | 3 | 3 | 4 | 3.83  | 4                              | 4 | 4 | 5 | 4 | 5 | 3 | 4 | 5 | 4.22  |
| 10    | 5                   | 5 | 4 | 4 | 4 | 3 | 4 | 5 | 4.25  | 4                     | 4 | 4 | 3 | 4 | 3 | 3.67  | 5                              | 5 | 4 | 4 | 4 | 4 | 4 | 4 | 4 | 4.22  |
| 11    | 4                   | 3 | 3 | 4 | 4 | 3 | 3 | 4 | 3.50  | 5                     | 5 | 5 | 5 | 4 | 5 | 4.83  | 4                              | 3 | 3 | 5 | 5 | 5 | 5 | 5 | 4 | 4.33  |
| 12    | 4                   | 5 | 3 | 4 | 4 | 4 | 5 | 3 | 4.00  | 4                     | 4 | 4 | 3 | 5 | 4 | 4.00  | 4                              | 5 | 4 | 3 | 5 | 5 | 3 | 4 | 5 | 4.22  |
| 13    | 5                   | 5 | 5 | 4 | 5 | 4 | 5 | 5 | 4.75  | 4                     | 5 | 4 | 4 | 5 | 4 | 4.33  | 5                              | 5 | 4 | 5 | 5 | 4 | 4 | 5 | 4 | 4.56  |
| 14    | 4                   | 4 | 3 | 4 | 3 | 3 | 3 | 3 | 3.38  | 4                     | 4 | 4 | 3 | 4 | 4 | 3.83  | 4                              | 5 | 4 | 3 | 4 | 4 | 4 | 4 | 5 | 4.11  |
| 15    | 4                   | 4 | 4 | 4 | 5 | 4 | 3 | 4 | 4.00  | 4                     | 4 | 4 | 4 | 4 | 4 | 4.00  | 2                              | 3 | 3 | 4 | 4 | 4 | 4 | 4 | 3 | 3.44  |
| 16    | 4                   | 3 | 4 | 4 | 3 | 3 | 3 | 4 | 3.50  | 4                     | 4 | 4 | 3 | 5 | 3 | 3.83  | 3                              | 2 | 3 | 4 | 4 | 4 | 3 | 4 | 3 | 3.33  |
| 17    | 4                   | 5 | 3 | 4 | 4 | 3 | 5 | 4 | 4.00  | 4                     | 3 | 4 | 2 | 4 | 3 | 3.33  | 4                              | 3 | 2 | 4 | 3 | 4 | 3 | 4 | 4 | 3.44  |
| 18    | 3                   | 5 | 4 | 5 | 5 | 4 | 4 | 5 | 4.38  | 5                     | 5 | 5 | 4 | 4 | 5 | 4.67  | 4                              | 5 | 5 | 4 | 4 | 5 | 5 | 5 | 4 | 4.56  |
| 19    | 4                   | 5 | 5 | 5 | 3 | 3 | 4 | 5 | 4.25  | 5                     | 5 | 5 | 3 | 5 | 5 | 4.67  | 4                              | 5 | 4 | 5 | 5 | 5 | 5 | 4 | 5 | 4.67  |
| 20    | 4                   | 4 | 4 | 4 | 3 | 3 | 3 | 5 | 3.75  | 4                     | 3 | 4 | 3 | 4 | 4 | 3.67  | 4                              | 3 | 3 | 4 | 3 | 4 | 4 | 4 | 4 | 3.67  |
| 21    | 4                   | 4 | 5 | 3 | 5 | 4 | 4 | 5 | 4.25  | 3                     | 3 | 3 | 2 | 3 | 3 | 2.83  | 4                              | 3 | 3 | 3 | 4 | 4 | 3 | 4 | 3 | 3.44  |
| 22    | 4                   | 5 | 4 | 4 | 4 | 4 | 3 | 4 | 4.00  | 4                     | 4 | 4 | 3 | 3 | 3 | 3.50  | 4                              | 4 | 3 | 4 | 5 | 4 | 3 | 5 | 4 | 4.00  |
| 23    | 4                   | 5 | 5 | 3 | 3 | 5 | 5 | 5 | 4.38  | 5                     | 5 | 5 | 3 | 5 | 3 | 4.33  | 4                              | 4 | 3 | 5 | 4 | 5 | 3 | 4 | 4 | 4.00  |
| 24    | 4                   | 5 | 4 | 4 | 2 | 3 | 4 | 5 | 3.88  | 4                     | 4 | 4 | 3 | 3 | 4 | 3.67  | 4                              | 4 | 3 | 4 | 4 | 4 | 4 | 4 | 4 | 3.89  |
| 25    | 4                   | 5 | 5 | 5 | 5 | 4 | 5 | 5 | 4.75  | 4                     | 4 | 4 | 4 | 5 | 4 | 4.17  | 4                              | 5 | 4 | 5 | 5 | 5 | 5 | 5 | 4 | 4.67  |
| 26    | 4                   | 4 | 4 | 4 | 4 | 2 | 3 | 4 | 3.63  | 3                     | 3 | 3 | 3 | 3 | 3 | 3.00  | 4                              | 4 | 3 | 4 | 4 | 4 | 3 | 4 | 4 | 3.78  |
| 27    | 4                   | 5 | 3 | 5 | 5 | 3 | 5 | 5 | 4.38  | 4                     | 4 | 4 | 5 | 4 | 4 | 4.17  | 3                              | 3 | 5 | 3 | 5 | 5 | 3 | 5 | 4 | 4.00  |
| 28    | 4                   | 4 | 4 | 4 | 5 | 4 | 4 | 4 | 4.13  | 3                     | 5 | 3 | 3 | 3 | 4 | 3.50  | 3                              | 4 | 4 | 3 | 3 | 3 | 3 | 3 | 4 | 3.33  |
| 29    | 4                   | 4 | 3 | 4 | 2 | 3 | 4 | 4 | 3.50  | 3                     | 3 | 3 | 4 | 3 | 3 | 3.17  | 2                              | 4 | 4 | 3 | 3 | 3 | 3 | 3 | 2 | 3.00  |
| 30    | 3                   | 4 | 4 | 4 | 5 | 4 | 4 | 5 | 4.13  | 3                     | 3 | 3 | 2 | 3 | 3 | 2.83  | 5                              | 3 | 3 | 3 | 3 | 3 | 3 | 4 | 5 | 3.56  |
| 31    | 3                   | 4 | 3 | 4 | 2 | 2 | 4 | 4 | 3.25  | 3                     | 3 | 3 | 2 | 3 | 3 | 2.83  | 3                              | 4 | 2 | 3 | 3 | 3 | 3 | 3 | 4 | 3.11  |
| 32    | 2                   | 5 | 4 | 5 | 5 | 4 | 5 | 5 | 4.38  | 5                     | 3 | 5 | 5 | 5 | 4 | 4.50  | 3                              | 5 | 3 | 4 | 4 | 5 | 4 | 5 | 4 | 4.11  |
| 33    | 3                   | 5 | 3 | 5 | 3 | 4 | 4 | 5 | 4.00  | 4                     | 4 | 4 | 2 | 4 | 4 | 3.67  | 4                              | 4 | 4 | 4 | 4 | 4 | 5 | 4 | 5 | 4.22  |
| 34    | 3                   | 5 | 4 | 3 | 4 | 3 | 4 | 5 | 3.88  | 4                     | 4 | 4 | 2 | 4 | 4 | 3.67  | 2                              | 5 | 3 | 4 | 4 | 4 | 4 | 5 | 2 | 3.67  |
| 35    | 3                   | 4 | 4 | 4 | 4 | 3 | 4 | 4 | 3.75  | 4                     | 3 | 4 | 2 | 3 | 4 | 3.33  | 4                              | 5 | 3 | 4 | 4 | 4 | 4 | 4 | 4 | 4.00  |
| 36    | 4                   | 4 | 3 | 4 | 5 | 3 | 4 | 4 | 3.88  | 4                     | 3 | 4 | 2 | 3 | 4 | 3.33  | 4                              | 4 | 3 | 4 | 4 | 4 | 4 | 4 | 5 | 4.00  |
| 37    | 4                   | 4 | 4 | 4 | 4 | 4 | 4 | 5 | 4.13  | 4                     | 3 | 4 | 2 | 3 | 4 | 3.33  | 4                              | 3 | 3 | 4 | 4 | 4 | 4 | 4 | 4 | 3.78  |
| 38    | 3                   | 3 | 3 | 3 | 3 | 4 | 4 | 4 | 3.38  | 4                     | 4 | 4 | 3 | 4 | 3 | 3.67  | 3                              | 2 | 4 | 4 | 3 | 3 | 4 | 4 | 4 | 3.44  |
| 39    | 4                   | 3 | 3 | 3 | 3 | 4 | 4 | 5 | 3.63  | 4                     | 4 | 4 | 2 | 4 | 4 | 3.67  | 3                              | 3 | 4 | 4 | 4 | 4 | 5 | 4 | 3 | 3.78  |

| Rekapitulasi total jawaban responden |                    |                       |                                |
|--------------------------------------|--------------------|-----------------------|--------------------------------|
| No                                   | Akuntabilitas (X1) | Pengalaman Kerja (X2) | Pemberian Pendapat Auditor (Y) |
| 1                                    | 4.50               | 3.83                  | 3.67                           |
| 2                                    | 4.50               | 3.83                  | 4.33                           |
| 3                                    | 3.50               | 4.00                  | 4.22                           |
| 4                                    | 3.25               | 4.33                  | 4.33                           |
| 5                                    | 3.13               | 3.83                  | 3.89                           |
| 6                                    | 3.13               | 4.00                  | 3.78                           |
| 7                                    | 4.38               | 3.33                  | 4.00                           |
| 8                                    | 3.50               | 4.00                  | 3.89                           |
| 9                                    | 3.88               | 3.83                  | 4.22                           |
| 10                                   | 4.25               | 3.67                  | 4.22                           |
| 11                                   | 3.50               | 4.83                  | 4.33                           |
| 12                                   | 4.00               | 4.00                  | 4.22                           |
| 13                                   | 4.75               | 4.33                  | 4.56                           |
| 14                                   | 3.38               | 3.83                  | 4.11                           |
| 15                                   | 4.00               | 4.00                  | 3.44                           |
| 16                                   | 3.50               | 3.83                  | 3.33                           |
| 17                                   | 4.00               | 3.33                  | 3.44                           |
| 18                                   | 4.38               | 4.67                  | 4.56                           |
| 19                                   | 4.25               | 4.67                  | 4.67                           |
| 20                                   | 3.75               | 3.67                  | 3.67                           |
| 21                                   | 4.25               | 2.83                  | 3.44                           |
| 22                                   | 4.00               | 3.50                  | 4.00                           |
| 23                                   | 4.38               | 4.33                  | 4.00                           |
| 24                                   | 3.88               | 3.67                  | 3.89                           |
| 25                                   | 4.75               | 4.17                  | 4.67                           |
| 26                                   | 3.63               | 3.00                  | 3.78                           |
| 27                                   | 4.38               | 4.17                  | 4.00                           |
| 28                                   | 4.13               | 3.50                  | 3.33                           |
| 29                                   | 3.50               | 3.17                  | 3.00                           |
| 30                                   | 4.13               | 2.83                  | 3.56                           |
| 31                                   | 3.25               | 2.83                  | 3.11                           |
| 32                                   | 4.38               | 4.50                  | 4.11                           |
| 33                                   | 4.00               | 3.67                  | 4.22                           |
| 34                                   | 3.88               | 3.67                  | 3.67                           |
| 35                                   | 3.75               | 3.33                  | 4.00                           |
| 36                                   | 3.88               | 3.33                  | 4.00                           |
| 37                                   | 4.13               | 3.33                  | 3.78                           |
| 38                                   | 3.38               | 3.67                  | 3.44                           |
| 39                                   | 3.63               | 3.67                  | 3.78                           |

## Uji Validitas dan Reliabilitas X1

### Reliability Statistics

| Cronbach's Alpha | N of Items |
|------------------|------------|
| ,728             | 8          |

Sumber: Hasil Pengolahan Data dengan SPSS Ver 20, 2014

### Item Statistics

|    | Mean | Std. Deviation | N  |
|----|------|----------------|----|
| p1 | 3,72 | ,759           | 39 |
| p2 | 4,23 | ,667           | 39 |
| p3 | 3,77 | ,706           | 39 |
| p4 | 3,97 | ,668           | 39 |
| p5 | 3,85 | ,988           | 39 |
| p6 | 3,54 | ,790           | 39 |
| p7 | 3,92 | ,664           | 39 |
| p8 | 4,33 | ,737           | 39 |

Sumber: Hasil Pengolahan Data dengan SPSS Ver 20, 2014

### Item-Total Statistics

|    | Scale Mean if Item Deleted | Scale Variance if Item Deleted | Corrected Item-Total Correlation | Cronbach's Alpha if Item Deleted |
|----|----------------------------|--------------------------------|----------------------------------|----------------------------------|
| p1 | 27,62                      | 10,401                         | ,320                             | ,721                             |
| p2 | 27,10                      | 10,621                         | ,340                             | ,716                             |
| p3 | 27,56                      | 9,937                          | ,474                             | ,691                             |
| p4 | 27,36                      | 10,236                         | ,435                             | ,699                             |
| p5 | 27,49                      | 8,993                          | ,435                             | ,703                             |
| p6 | 27,79                      | 9,746                          | ,441                             | ,697                             |
| p7 | 27,41                      | 10,143                         | ,463                             | ,694                             |
| p8 | 27,00                      | 9,737                          | ,492                             | ,687                             |

Sumber: Hasil Pengolahan Data dengan SPSS Ver 20, 2014

## Frequency Table

p1

|       |               | Frequency | Percent | Valid Percent | Cumulative Percent |
|-------|---------------|-----------|---------|---------------|--------------------|
| Valid | Tidak Setuju  | 2         | 5,1     | 5,1           | 5,1                |
|       | Netral        | 12        | 30,8    | 30,8          | 35,9               |
|       | Setuju        | 20        | 51,3    | 51,3          | 87,2               |
|       | Sangat Setuju | 5         | 12,8    | 12,8          | 100,0              |
|       | Total         | 39        | 100,0   | 100,0         |                    |

Sumber: Hasil Pengolahan Data dengan SPSS Ver 20, 2014

p2

|       |               | Frequency | Percent | Valid Percent | Cumulative Percent |
|-------|---------------|-----------|---------|---------------|--------------------|
| Valid | Netral        | 5         | 12,8    | 12,8          | 12,8               |
|       | Setuju        | 20        | 51,3    | 51,3          | 64,1               |
|       | Sangat Setuju | 14        | 35,9    | 35,9          | 100,0              |
|       | Total         | 39        | 100,0   | 100,0         |                    |

Sumber: Hasil Pengolahan Data dengan SPSS Ver 20, 2014

p3

|       |               | Frequency | Percent | Valid Percent | Cumulative Percent |
|-------|---------------|-----------|---------|---------------|--------------------|
| Valid | Netral        | 15        | 38,5    | 38,5          | 38,5               |
|       | Setuju        | 18        | 46,2    | 46,2          | 84,6               |
|       | Sangat Setuju | 6         | 15,4    | 15,4          | 100,0              |
|       | Total         | 39        | 100,0   | 100,0         |                    |

Sumber: Hasil Pengolahan Data dengan SPSS Ver 20, 2014

p4

|       |               | Frequency | Percent | Valid Percent | Cumulative Percent |
|-------|---------------|-----------|---------|---------------|--------------------|
| Valid | Netral        | 9         | 23,1    | 23,1          | 23,1               |
|       | Setuju        | 22        | 56,4    | 56,4          | 79,5               |
|       | Sangat Setuju | 8         | 20,5    | 20,5          | 100,0              |
|       | Total         | 39        | 100,0   | 100,0         |                    |

Sumber: Hasil Pengolahan Data dengan SPSS Ver 20, 2014

p5

|       |               | Frequency | Percent | Valid Percent | Cumulative Percent |
|-------|---------------|-----------|---------|---------------|--------------------|
| Valid | Tidak Setuju  | 4         | 10,3    | 10,3          | 10,3               |
|       | Netral        | 10        | 25,6    | 25,6          | 35,9               |
|       | Setuju        | 13        | 33,3    | 33,3          | 69,2               |
|       | Sangat Setuju | 12        | 30,8    | 30,8          | 100,0              |
|       | Total         | 39        | 100,0   | 100,0         |                    |

Sumber: Hasil Pengolahan Data dengan SPSS Ver 20, 2014

**p6**

|       |               | Frequency | Percent | Valid Percent | Cumulative Percent |
|-------|---------------|-----------|---------|---------------|--------------------|
| Valid | Tidak Setuju  | 3         | 7,7     | 7,7           | 7,7                |
|       | Netral        | 16        | 41,0    | 41,0          | 48,7               |
|       | Setuju        | 16        | 41,0    | 41,0          | 89,7               |
|       | Sangat Setuju | 4         | 10,3    | 10,3          | 100,0              |
|       | Total         | 39        | 100,0   | 100,0         |                    |

Sumber: Hasil Pengolahan Data dengan SPSS Ver 20, 2014

**p7**

|       |               | Frequency | Percent | Valid Percent | Cumulative Percent |
|-------|---------------|-----------|---------|---------------|--------------------|
| Valid | Netral        | 10        | 25,6    | 25,6          | 25,6               |
|       | Setuju        | 22        | 56,4    | 56,4          | 82,1               |
|       | Sangat Setuju | 7         | 17,9    | 17,9          | 100,0              |
|       | Total         | 39        | 100,0   | 100,0         |                    |

Sumber: Hasil Pengolahan Data dengan SPSS Ver 20, 2014

**p8**

|       |               | Frequency | Percent | Valid Percent | Cumulative Percent |
|-------|---------------|-----------|---------|---------------|--------------------|
| Valid | Tidak Setuju  | 1         | 2,6     | 2,6           | 2,6                |
|       | Netral        | 3         | 7,7     | 7,7           | 10,3               |
|       | Setuju        | 17        | 43,6    | 43,6          | 53,8               |
|       | Sangat Setuju | 18        | 46,2    | 46,2          | 100,0              |
|       | Total         | 39        | 100,0   | 100,0         |                    |

Sumber: Hasil Pengolahan Data dengan SPSS Ver 20, 2014

## Uji Validitas dan Reliability X2

### Reliability Statistics

| Cronbach's Alpha | N of Items |
|------------------|------------|
| ,773             | 6          |

Sumber: Hasil Pengolahan Data dengan SPSS Ver 20, 2014

### Item Statistics

|    | Mean | Std. Deviation | N  |
|----|------|----------------|----|
| p1 | 3,97 | ,584           | 39 |
| p2 | 3,79 | ,801           | 39 |
| p3 | 4,03 | ,628           | 39 |
| p4 | 3,18 | ,942           | 39 |
| p5 | 3,92 | ,774           | 39 |
| p6 | 3,72 | ,605           | 39 |

Sumber: Hasil Pengolahan Data dengan SPSS Ver 20, 2014

### Item-Total Statistics

|    | Scale Mean if Item Deleted | Scale Variance if Item Deleted | Corrected Item-Total Correlation | Cronbach's Alpha if Item Deleted |
|----|----------------------------|--------------------------------|----------------------------------|----------------------------------|
| p1 | 18,64                      | 6,657                          | ,692                             | ,708                             |
| p2 | 18,82                      | 6,941                          | ,356                             | ,784                             |
| p3 | 18,59                      | 6,354                          | ,739                             | ,692                             |
| p4 | 19,44                      | 5,989                          | ,479                             | ,761                             |
| p5 | 18,69                      | 6,271                          | ,571                             | ,726                             |
| p6 | 18,90                      | 7,358                          | ,415                             | ,763                             |

Sumber: Hasil Pengolahan Data dengan SPSS Ver 20, 2014

## Frequency Table

### p1

|       |               | Frequency | Percent | Valid Percent | Cumulative Percent |
|-------|---------------|-----------|---------|---------------|--------------------|
| Valid | Netral        | 7         | 17,9    | 17,9          | 17,9               |
|       | Setuju        | 26        | 66,7    | 66,7          | 84,6               |
|       | Sangat Setuju | 6         | 15,4    | 15,4          | 100,0              |
|       | Total         | 39        | 100,0   | 100,0         |                    |

Sumber: Hasil Pengolahan Data dengan SPSS Ver 20, 2014

### p3

|       |               | Frequency | Percent | Valid Percent | Cumulative Percent |
|-------|---------------|-----------|---------|---------------|--------------------|
| Valid | Netral        | 7         | 17,9    | 17,9          | 17,9               |
|       | Setuju        | 24        | 61,5    | 61,5          | 79,5               |
|       | Sangat Setuju | 8         | 20,5    | 20,5          | 100,0              |
|       | Total         | 39        | 100,0   | 100,0         |                    |

Sumber: Hasil Pengolahan Data dengan SPSS Ver 20, 2014

**p4**

|       |               | Frequency | Percent | Valid Percent | Cumulative Percent |
|-------|---------------|-----------|---------|---------------|--------------------|
| Valid | Tidak Setuju  | 11        | 28,2    | 28,2          | 28,2               |
|       | Netral        | 13        | 33,3    | 33,3          | 61,5               |
|       | Setuju        | 12        | 30,8    | 30,8          | 92,3               |
|       | Sangat Setuju | 3         | 7,7     | 7,7           | 100,0              |
|       | Total         | 39        | 100,0   | 100,0         |                    |

Sumber: Hasil Pengolahan Data dengan SPSS Ver 20, 2014

**p5**

|       |               | Frequency | Percent | Valid Percent | Cumulative Percent |
|-------|---------------|-----------|---------|---------------|--------------------|
| Valid | Netral        | 13        | 33,3    | 33,3          | 33,3               |
|       | Setuju        | 16        | 41,0    | 41,0          | 74,4               |
|       | Sangat Setuju | 10        | 25,6    | 25,6          | 100,0              |
|       | Total         | 39        | 100,0   | 100,0         |                    |

Sumber: Hasil Pengolahan Data dengan SPSS Ver 20, 2014

**p6**

|       |               | Frequency | Percent | Valid Percent | Cumulative Percent |
|-------|---------------|-----------|---------|---------------|--------------------|
| Valid | Netral        | 14        | 35,9    | 35,9          | 35,9               |
|       | Setuju        | 22        | 56,4    | 56,4          | 92,3               |
|       | Sangat Setuju | 3         | 7,7     | 7,7           | 100,0              |
|       | Total         | 39        | 100,0   | 100,0         |                    |

Sumber: Hasil Pengolahan Data dengan SPSS Ver 20, 2014

## Uji Validitas dan Reliability Y

### Reliability Statistics

| Cronbach's Alpha | N of Items |
|------------------|------------|
| ,721             | 9          |

Sumber: Hasil Pengolahan Data dengan SPSS Ver 20, 2014

### Item Statistics

|    | Mean | Std. Deviation | N  |
|----|------|----------------|----|
| p1 | 3,82 | ,823           | 39 |
| p2 | 3,85 | ,875           | 39 |
| p3 | 3,56 | ,788           | 39 |
| p4 | 3,97 | ,668           | 39 |
| p5 | 4,05 | ,724           | 39 |
| p6 | 4,08 | ,664           | 39 |
| p7 | 3,87 | ,767           | 39 |
| p8 | 4,05 | ,605           | 39 |
| p9 | 3,97 | ,743           | 39 |

Sumber: Hasil Pengolahan Data dengan SPSS Ver 20, 2014

### Item-Total Statistics

|    | Scale Mean if Item Deleted | Scale Variance if Item Deleted | Corrected Item-Total Correlation | Cronbach's Alpha if Item Deleted |
|----|----------------------------|--------------------------------|----------------------------------|----------------------------------|
| p1 | 31,41                      | 11,248                         | ,351                             | ,706                             |
| p2 | 31,38                      | 11,032                         | ,356                             | ,706                             |
| p3 | 31,67                      | 11,439                         | ,339                             | ,707                             |
| p4 | 31,26                      | 11,354                         | ,459                             | ,686                             |
| p5 | 31,18                      | 10,835                         | ,526                             | ,673                             |
| p6 | 31,15                      | 11,291                         | ,478                             | ,683                             |
| p7 | 31,36                      | 11,184                         | ,408                             | ,694                             |
| p8 | 31,18                      | 11,993                         | ,360                             | ,703                             |
| p9 | 31,26                      | 11,669                         | ,324                             | ,709                             |

Sumber: Hasil Pengolahan Data dengan SPSS Ver 20, 2014

## Frequency Table



**p1**

|       |               | Frequency | Percent | Valid Percent | Cumulative Percent |
|-------|---------------|-----------|---------|---------------|--------------------|
| Valid | Tidak Setuju  | 3         | 7,7     | 7,7           | 7,7                |
|       | Netral        | 8         | 20,5    | 20,5          | 28,2               |
|       | Setuju        | 21        | 53,8    | 53,8          | 82,1               |
|       | Sangat Setuju | 7         | 17,9    | 17,9          | 100,0              |
|       | Total         | 39        | 100,0   | 100,0         |                    |

Sumber: Hasil Pengolahan Data dengan SPSS Ver 20, 2014

**p2**

|       |               | Frequency | Percent | Valid Percent | Cumulative Percent |
|-------|---------------|-----------|---------|---------------|--------------------|
| Valid | Tidak Setuju  | 2         | 5,1     | 5,1           | 5,1                |
|       | Netral        | 12        | 30,8    | 30,8          | 35,9               |
|       | Setuju        | 15        | 38,5    | 38,5          | 74,4               |
|       | Sangat Setuju | 10        | 25,6    | 25,6          | 100,0              |
|       | Total         | 39        | 100,0   | 100,0         |                    |

Sumber: Hasil Pengolahan Data dengan SPSS Ver 20, 2014

**p3**

|       |               | Frequency | Percent | Valid Percent | Cumulative Percent |
|-------|---------------|-----------|---------|---------------|--------------------|
| Valid | Tidak Setuju  | 2         | 5,1     | 5,1           | 5,1                |
|       | Netral        | 18        | 46,2    | 46,2          | 51,3               |
|       | Setuju        | 14        | 35,9    | 35,9          | 87,2               |
|       | Sangat Setuju | 5         | 12,8    | 12,8          | 100,0              |
|       | Total         | 39        | 100,0   | 100,0         |                    |

Sumber: Hasil Pengolahan Data dengan SPSS Ver 20, 2014

**p4**

|       |               | Frequency | Percent | Valid Percent | Cumulative Percent |
|-------|---------------|-----------|---------|---------------|--------------------|
| Valid | Netral        | 9         | 23,1    | 23,1          | 23,1               |
|       | Setuju        | 22        | 56,4    | 56,4          | 79,5               |
|       | Sangat Setuju | 8         | 20,5    | 20,5          | 100,0              |
|       | Total         | 39        | 100,0   | 100,0         |                    |

Sumber: Hasil Pengolahan Data dengan SPSS Ver 20, 2014

**p5**

|       |               | Frequency | Percent | Valid Percent | Cumulative Percent |
|-------|---------------|-----------|---------|---------------|--------------------|
| Valid | Netral        | 9         | 23,1    | 23,1          | 23,1               |
|       | Setuju        | 19        | 48,7    | 48,7          | 71,8               |
|       | Sangat Setuju | 11        | 28,2    | 28,2          | 100,0              |
|       | Total         | 39        | 100,0   | 100,0         |                    |

Sumber: Hasil Pengolahan Data dengan SPSS Ver 20, 2014

**p6**

|       |               | Frequency | Percent | Valid Percent | Cumulative Percent |
|-------|---------------|-----------|---------|---------------|--------------------|
| Valid | Netral        | 7         | 17,9    | 17,9          | 17,9               |
|       | Setuju        | 22        | 56,4    | 56,4          | 74,4               |
|       | Sangat Setuju | 10        | 25,6    | 25,6          | 100,0              |
|       | Total         | 39        | 100,0   | 100,0         |                    |

Sumber: Hasil Pengolahan Data dengan SPSS Ver 20, 2014

**p7**

|       |               | Frequency | Percent | Valid Percent | Cumulative Percent |
|-------|---------------|-----------|---------|---------------|--------------------|
| Valid | Netral        | 14        | 35,9    | 35,9          | 35,9               |
|       | Setuju        | 16        | 41,0    | 41,0          | 76,9               |
|       | Sangat Setuju | 9         | 23,1    | 23,1          | 100,0              |
|       | Total         | 39        | 100,0   | 100,0         |                    |

Sumber: Hasil Pengolahan Data dengan SPSS Ver 20, 2014

**p8**

|       |               | Frequency | Percent | Valid Percent | Cumulative Percent |
|-------|---------------|-----------|---------|---------------|--------------------|
| Valid | Netral        | 6         | 15,4    | 15,4          | 15,4               |
|       | Setuju        | 25        | 64,1    | 64,1          | 79,5               |
|       | Sangat Setuju | 8         | 20,5    | 20,5          | 100,0              |
|       | Total         | 39        | 100,0   | 100,0         |                    |

Sumber: Hasil Pengolahan Data dengan SPSS Ver 20, 2014

|       |               | Frequency | Percent | Valid Percent | Cumulative Percent |
|-------|---------------|-----------|---------|---------------|--------------------|
| Valid | Tidak Setuju  | 2         | 5,1     | 5,1           | 5,1                |
|       | Netral        | 5         | 12,8    | 12,8          | 17,9               |
|       | Setuju        | 24        | 61,5    | 61,5          | 79,5               |
|       | Sangat Setuju | 8         | 20,5    | 20,5          | 100,0              |
|       | Total         | 39        | 100,0   | 100,0         |                    |

Sumber: Hasil Pengolahan Data dengan SPSS Ver 20, 2014

## Descriptives

### Descriptive Statistics

|                                | N  | Mean   | Std. Deviation |
|--------------------------------|----|--------|----------------|
| AKUNTANBILITAS (X1)            | 39 | 3,9190 | ,44257         |
| PENGALAMAN KERJA (X2)          | 39 | 3,7687 | ,50291         |
| PEMBERIAN PENDAPAT AUDITOR (Y) | 39 | 3,9144 | ,41442         |
| Valid N (listwise)             | 39 |        |                |

Sumber: Hasil Pengolahan Data dengan SPSS Ver 20, 2014

## NPar Tests

### One-Sample Kolmogorov-Smirnov Test

|                                  |                | AKUNTANBILITAS (X1) | PENGALAMAN KERJA (X2) | PEMBERIAN PENDAPAT AUDITOR (Y) |
|----------------------------------|----------------|---------------------|-----------------------|--------------------------------|
| N                                |                | 39                  | 39                    | 39                             |
| Normal Parameters <sup>a,b</sup> | Mean           | 3,9190              | 3,7687                | 3,9144                         |
|                                  | Std. Deviation | ,44257              | ,50291                | ,41442                         |
| Most Extreme Differences         | Absolute       | ,110                | ,114                  | ,095                           |
|                                  | Positive       | ,110                | ,093                  | ,079                           |
|                                  | Negative       | -,085               | -,114                 | -,095                          |
| Kolmogorov-Smirnov Z             |                | ,688                | ,715                  | ,591                           |
| Asymp. Sig. (2-tailed)           |                | ,731                | ,686                  | ,876                           |

a. Test distribution is Normal.

b. Calculated from data.

Sumber: Hasil Pengolahan Data dengan SPSS Ver 20, 2014

## Correlations

Correlations

|                                |                     | AKUNTANBILITAS (X1) | PENGALAMAN KERJA (X2) | PEMBERIAN PENDAPAT AUDITOR (Y) |
|--------------------------------|---------------------|---------------------|-----------------------|--------------------------------|
| AKUNTANBILITAS (X1)            | Pearson Correlation | 1                   | ,170                  | ,386*                          |
|                                | Sig. (2-tailed)     | .                   | ,301                  | ,015                           |
|                                | N                   | 39                  | 39                    | 39                             |
| PENGALAMAN KERJA (X2)          | Pearson Correlation | ,170                | 1                     | ,675**                         |
|                                | Sig. (2-tailed)     | ,301                | .                     | ,000                           |
|                                | N                   | 39                  | 39                    | 39                             |
| PEMBERIAN PENDAPAT AUDITOR (Y) | Pearson Correlation | ,386*               | ,675**                | 1                              |
|                                | Sig. (2-tailed)     | ,015                | ,000                  | .                              |
|                                | N                   | 39                  | 39                    | 39                             |

\*. Correlation is significant at the 0.05 level (2-tailed).

\*\* . Correlation is significant at the 0.01 level (2-tailed).

Sumber: Hasil Pengolahan Data dengan SPSS Ver 20, 2014

## Regression

Model Summary<sup>b</sup>

| Model | R                 | R Square | Adjusted R Square | Std. Error of the Estimate | Durbin-Watson |
|-------|-------------------|----------|-------------------|----------------------------|---------------|
| 1     | ,729 <sup>a</sup> | ,532     | ,506              | ,29130                     | 1,520         |

a. Predictors: (Constant), PENGALAMAN KERJA (X2), AKUNTANBILITAS (X1)

b. Dependent Variable: PEMBERIAN PENDAPAT AUDITOR (Y)

Sumber: Hasil Pengolahan Data dengan SPSS Ver 20, 2014

ANOVA<sup>b</sup>

| Model |            | Sum of Squares | df | Mean Square | F      | Sig.              |
|-------|------------|----------------|----|-------------|--------|-------------------|
| 1     | Regression | 3,471          | 2  | 1,736       | 20,455 | ,000 <sup>a</sup> |
|       | Residual   | 3,055          | 36 | ,085        |        |                   |
|       | Total      | 6,526          | 38 |             |        |                   |

a. Predictors: (Constant), PENGALAMAN KERJA (X2), AKUNTANBILITAS (X1)

b. Dependent Variable: PEMBERIAN PENDAPAT AUDITOR (Y)

Sumber: Hasil Pengolahan Data dengan SPSS Ver 20, 2014

Coefficients<sup>a</sup>

| Model |                       | Unstandardized Coefficients |            | Standardized Coefficients | t     | Sig. | Collinearity Statistics |       |
|-------|-----------------------|-----------------------------|------------|---------------------------|-------|------|-------------------------|-------|
|       |                       | B                           | Std. Error | Beta                      |       |      | Tolerance               | VIF   |
| 1     | (Constant)            | ,940                        | ,          |                           |       |      |                         |       |
|       | AKUNTANBILITAS (X1)   | ,261                        | ,108       | ,279                      | 2,412 | ,021 | ,971                    | 1,030 |
|       | PENGALAMAN KERJA (X2) | ,518                        | ,095       | ,628                      | 5,428 | ,000 | ,971                    | 1,030 |

a. Dependent Variable: PEMBERIAN PENDAPAT AUDITOR (Y)

Sumber: Hasil

Pengolahan Data dengan SPSS Ver 20, 2014

Coefficients<sup>a</sup>

| Model |                       | Unstandardized Coefficients |            | Standardized Coefficients | t     | Sig. |
|-------|-----------------------|-----------------------------|------------|---------------------------|-------|------|
|       |                       | B                           | Std. Error | Beta                      |       |      |
| 1     | (Constant)            | ,940                        |            |                           |       |      |
|       | AKUNTANBILITAS (X1)   | ,261                        | ,108       | ,279                      | 2,412 | ,021 |
|       | PENGALAMAN KERJA (X2) | ,518                        | ,095       | ,628                      | 5,428 | ,000 |

a. Dependent Variable: PEMBERIAN PENDAPAT AUDITOR (Y)

Sumber: Hasil Pengolahan Data dengan SPSS Ver 20, 2014

Coefficients<sup>a</sup>

| Model |                       | Collinearity Statistics |       |
|-------|-----------------------|-------------------------|-------|
|       |                       | Tolerance               | VIF   |
| 1     | AKUNTANBILITAS (X1)   | ,971                    | 1,030 |
|       | PENGALAMAN KERJA (X2) | ,971                    | 1,030 |

a. Dependent Variable: PEMBERIAN PENDAPAT AUDITOR (Y)

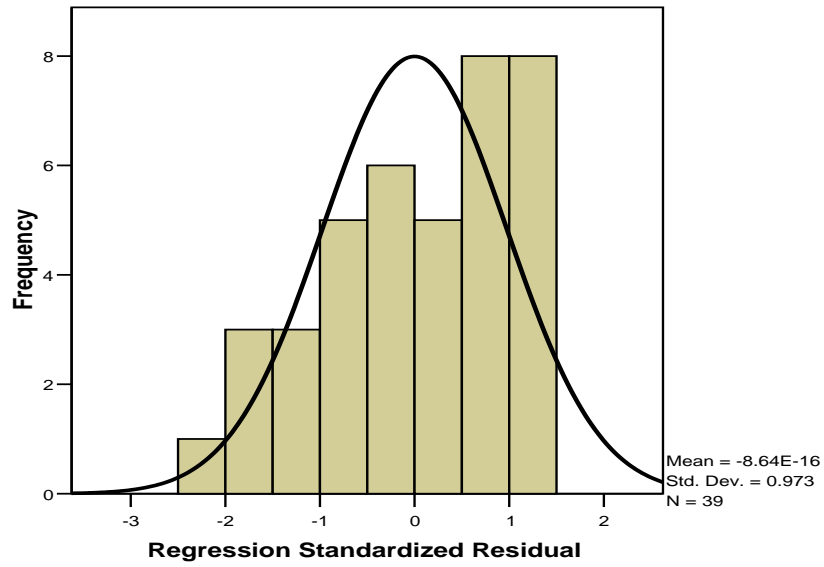
Sumber: Hasil Pengolahan Data dengan SPSS Ver 20, 2014

 $r_{\text{tabel}} : 0,316$  $t_{\text{tabel}} : 2,028$  $F_{\text{tabel}} : 3,259$ 

## Charts

## Histogram

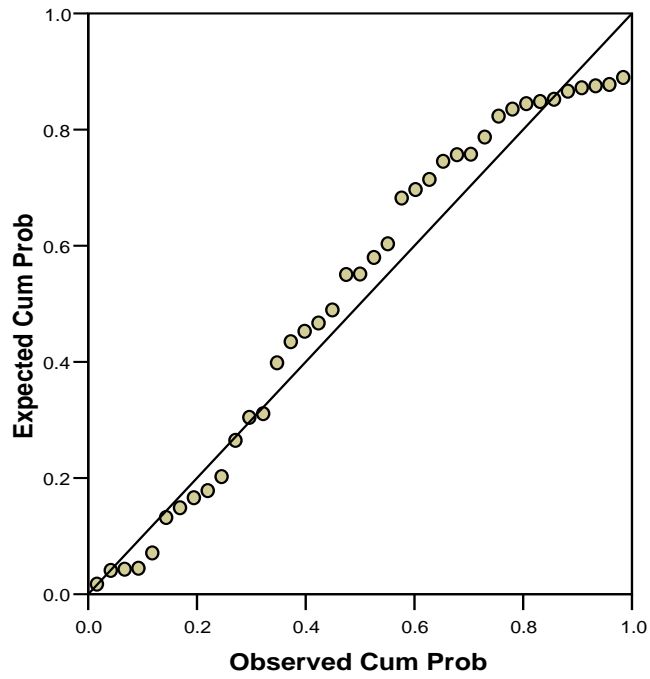
Dependent Variable: PEMBERIAN PENDAPAT AUDITOR (Y)



Sumber: Hasil Pengolahan Data dengan SPSS Ver 20, 2014

### Normal P-P Plot of Regression Standardized Residual

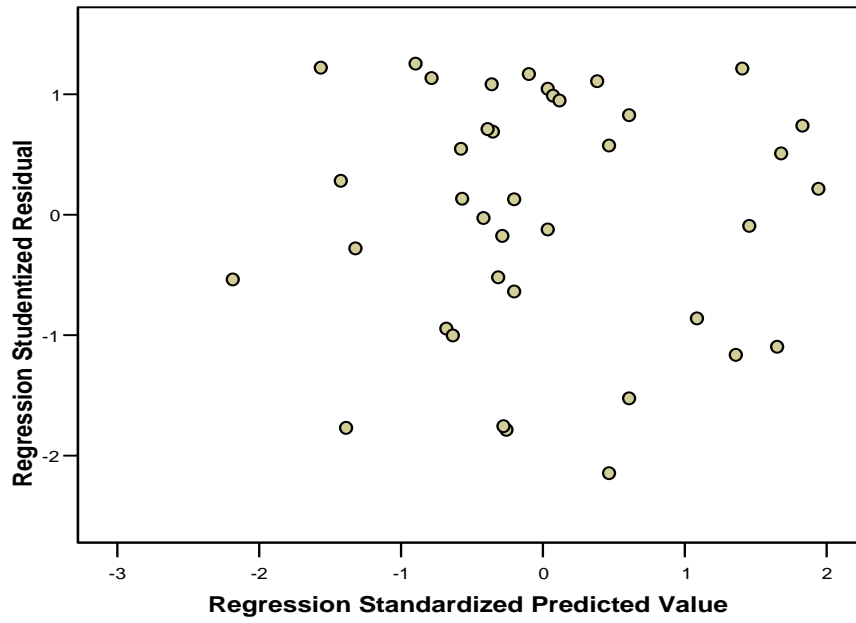
Dependent Variable: PEMBERIAN PENDAPAT AUDITOR (Y)



Sumber: Hasil Pengolahan Data dengan SPSS Ver 20, 2014

### Scatterplot

Dependent Variable: PEMBERIAN PENDAPAT AUDITOR (Y)



Sumber: Hasil Pengolahan Data dengan SPSS Ver 20, 2014