

L

A

M

P

I

R

A

N

KUESIONER PENELITIAN

**PENGARUH PENYAJIAN LAPORAN KEUANGAN, AKSESIBILITAS
DAN KOMPETENSI APARATUR PEMERINTAH DAERAH
TERHADAP AKUNTABILITAS KEUANGAN
PROVINSI SUMATERA SELATAN**



**Amira Fairuzdita
061540511955**

**PROGRAM STUDI AKUNTANSI SEKTOR PUBLIK
JURUSAN AKUNTANSI
POLITEKNIK NEGERI SRIWIJAYA
TAHUN 2019**

SURAT PERNYATAAN PERMOHONAN PENGISIAN KUESIONER

Kepada:

Yth. Bapak/Ibu Responden

di tempat

Dengan hormat,

Dalam rangka penyusunan Skripsi untuk memenuhi syarat dalam menyelesaikan program studi D-IV Akuntansi Sektor Publik di Politeknik Negeri Sriwijaya, maka saya bermaksud untuk menyebarkan kuesioner penelitian yang berjudul **“Pengaruh Penyajian Laporan Keuangan, Aksesibilitas dan Kompetensi Aparatur Pemerintah terhadap Akuntabilitas Pengelolaan Keuangan Provinsi Sumatera Selatan”**. Kuesioner ini ditujukan kepada Bapak/Ibu di bidang anggaran, perbendaharaan, akuntansi, dan pengelolaan barang milik daerah pada BPKAD Provinsi Sumatera Selatan.

Berikut data diri saya :

Nama : Amira Fairuzdita

Nim : 061540511955

Jurusan/Program Studi : Akuntansi / Akuntansi Sektor Publik

Saya menyadari sepenuhnya, adanya kuesioner ini mengganggu aktivitas Bapak/ Ibu yang padat. Namun dengan segala kerendahan hati, saya mohon kiranya Bapak/ Ibu berkenan meluangkan waktu untuk mengisi kuesioner ini. Partisipasi Bapak/ Ibu dalam memberikan jawaban pada setiap pertanyaan kuesioner sebagaimana sesuai dengan kenyataan pada diri Bapak/ Ibu sangat saya hargai. Kuesioner ini hanya untuk keperluan skripsi, tidak untuk dipublikasikan secara luas, sehingga kerahasiaan data yang diisi dapat dijaga.

Atas perhatian dan kerjasama Bapak/Ibu diucapkan terima kasih.

Hormat saya,

Amira Fairuzdita

LAMPIRAN 8 KUESIONER PENELITIAN

Identifikasi Responden

Nama : (Boleh tidak diisi)

Umur : Tahun

Jenis Kelamin : Perempuan Laki-Laki

Tanggal pengisian :

Latar belakang pendidikan

Ekonomi/akuntansi Hukum

Sosial Teknik

Lainnya.....

Pendidikan Terakhir : D3 S1 S2 S3

Jabatan :

Bidang :

Lama bekerja :

Petunjuk Pengisian Kuesioner

Bapak/Ibu diharapkan menjawab pertanyaan dibawah ini sesuai dengan kondisi tempat Bapak atau Ibu bekerja dengan memberi tanda ceklist (✓) pada tabel yang sudah tersedia dengan memilih :

Skor/Nilai 1 : Sangat Tidak Setuju (STS)

Skor/Nilai 2 : Tidak Setuju (TS)

Skor/Nilai 3 : Netral (N)

Skor/Nilai 4 : Setuju (S)

Skor/Nilai 5 : Sangat Setuju (SS)

Jika ada kesalahan dalam memilih alternatif jawaban, beri tanda (X) pada jawaban yang salah kemudian beri tanda ceklist (✓) pada jawaban yang sesuai.

Penyajian Laporan Keuangan (X₁)

No	Pernyataan	SS	S	N	TS	STS
1.	Laporan Keuangan Pemprov Sumsel memberikan informasi kepada pengguna untuk mengoreksi pengelolaan keuangan di masa lalu.					
2.	Laporan keuangan yang disusun dan disajikan oleh Pemprov Sumsel telah dapat dijadikan sebagai tolak ukur dalam penyusunan anggaran tahun berikutnya.					
3.	Laporan Keuangan Pemprov Sumsel selalu disajikan tepat waktu sehingga dapat berpengaruh dan berguna dalam pengambilan keputusan.					
4.	Laporan Keuangan Pemprov Sumsel disajikan selengkap mungkin yang mencakup semua informasi akuntansi yang dapat mempengaruhi dalam pengambilan keputusan.					
5.	Laporan Keuangan Pemprov Sumsel telah menggambarkan informasi dengan jujur mengenai transaksi serta peristiwa lainnya yang seharusnya disajikan secara wajar.					
6.	Apabila dilakukan pengujian terhadap laporan keuangan lebih dari sekali oleh pihak yang berbeda, hasilnya tetap menunjukkan simpulan yang tidak berbeda jauh.					
7.	Informasi yang termuat dalam laporan keuangan dapat dibandingkan dengan laporan keuangan periode sebelumnya.					
8.	Laporan Keuangan Pemprov Sumsel diarahkan untuk kebutuhan umum dan tidak berpihak pada kebutuhan pihak tertentu.					
9.	Laporan Keuangan Pemprov Sumsel menghasilkan informasi yang dapat dipahami oleh pengguna dengan menggunakan istilah yang sesuai dengan batas pemahaman para pengguna.					

Aksesibilitas Laporan Keuangan (X₂)

No	Pernyataan	SS	S	N	TS	STS
1.	Laporan keuangan dipublikasikan secara terbuka melalui media massa.					
2.	Adanya kemudahan bagi pengguna dalam memperoleh informasi tentang laporan keuangan daerah.					
3.	Masyarakat dapat mengakses laporan keuangan daerah melalui internet (<i>website</i>).					

Kompetensi Aparatur Pemerintah Daerah (X₃)

No.	Pernyataan	SS	S	N	TS	STS
1.	Saya telah mengerti peran dan fungsi yang jelas dalam pengelolaan keuangan.					
2.	saya menjalankan tugas sesuai dengan fungsi akuntansi yang sesungguhnya.					
3.	Saya telah mendapatkan pelatihan terkait dengan pengelolaan keuangan untuk menunjang kemampuan bekerja.					
4.	saya memahami materi pelatihan yang diberikan.					
5.	Saya mampu menyelesaikan pekerjaan sesuai dengan latar belakang pendidikan yang dimiliki.					
6.	Saya selalu bekerja berdasarkan praktik yang dapat diterima secara umum dengan mengedepankan etika dalam menjalankan setiap pekerjaan.					
7.	Saya selalu menolak setiap intervensi dari atasan yang dapat menimbulkan pelanggaran terhadap peraturan.					

Akuntabilitas Pengelolaan Keuangan Daerah (Y)

No.	Pernyataan	SS	S	N	TS	STS
1.	Pemerintah menyampaikan rancangan APBD kepada DPRD untuk mendapatkan persetujuan.					
2.	APBD disusun sesuai dengan kebutuhan penyelenggaraan pemerintahan dan berpedoman pada RKPD.					
3.	Semua penerimaan dan pengeluaran daerah untuk pelaksanaan urusan pemerintah daerah dilaksanakan sesuai dengan APBD.					
4.	Pendapatan daerah disetor sepenuhnya tepat pada waktunya ke kas daerah sesuai dengan ketentuan perundang-undangan dan didukung dengan bukti-bukti yang dapat dipertanggungjawabkan.					
5.	Pengeluaran kas atas beban APBD dilakukan berdasarkan SPD (Surat Penyediaan Dana) atau dokumen yang dipersamakan.					
6.	Laporan keuangan disusun sebagai bentuk pertanggungjawaban dari pelaksanaan APBD.					
7.	Pengelolaan APBD dipertanggungjawabkan kepada otoritas yang lebih tinggi dan kepada masyarakat luas.					
8.	PPKD menyusun LKPD dengan menggabungkan laporan-laporan keuangan SKPD.					
9.	Laporan Keuangan Pemprov Sumsel disampaikan kepada BPK sesuai dengan batas waktu yang telah ditetapkan.					
10.	DPRD melakukan pengawasan terhadap pelaksanaan peraturan tentang APBD untuk menjamin pencapaian sasaran.					

LAMPIRAN 9. TABULASI DATA

No Responden	Penyajian Laporan Keuangan (X ₁)									Total X ₁
	X1.1	X1.2	X1.3	X1.4	X1.5	X1.6	X1.7	X1.8	X1.9	
1	5	5	5	4	5	5	5	5	5	44
2	4	3	3	3	3	3	3	3	3	28
3	3	4	4	3	3	3	3	3	3	29
4	4	4	4	4	4	4	4	4	4	36
5	4	4	4	4	4	4	4	4	4	36
6	4	5	4	4	5	4	4	4	4	38
7	4	4	4	4	4	4	4	3	4	35
8	4	4	4	4	4	4	4	3	3	34
9	4	5	4	4	4	4	4	5	4	38
10	4	4	4	4	4	4	4	3	3	34
11	4	4	4	4	4	4	4	4	4	36
12	5	5	5	4	4	4	4	4	4	39
13	4	5	5	5	5	5	5	5	4	43
14	3	3	3	3	4	4	4	4	5	33
15	5	4	3	4	4	4	4	4	4	36
16	4	4	4	3	3	3	3	4	4	32
17	5	5	4	4	4	4	4	5	5	40
18	4	4	4	5	4	4	4	5	5	39
19	3	3	3	3	3	3	4	3	3	28
20	4	4	4	4	4	4	4	4	4	36
21	4	4	4	4	4	4	4	3	3	34

22	4	4	4	4	4	4	4	4	4	36
23	4	4	4	4	4	4	4	4	4	36
24	4	4	4	4	4	4	5	5	5	39
25	4	4	4	4	4	4	5	5	5	39
26	5	5	5	5	5	4	5	5	5	44
27	5	5	5	5	5	4	5	5	5	44
28	4	4	4	4	4	4	4	4	4	36
29	4	4	4	4	4	4	4	4	4	36
30	4	4	4	4	4	4	4	4	4	36
31	4	4	4	4	4	4	4	3	3	34
32	4	4	4	4	4	4	4	4	4	36
33	4	4	3	5	3	3	4	3	4	33
34	4	4	4	4	4	4	4	4	4	36
35	5	4	5	4	5	4	5	4	4	40
36	5	5	5	5	5	5	5	5	5	45
37	4	4	4	4	4	4	4	4	4	36
38	5	5	5	5	4	5	4	5	5	43
39	4	4	4	4	4	4	5	5	5	39
40	5	4	5	5	5	4	5	5	5	43
41	4	4	4	4	4	4	4	4	4	36
42	5	5	5	5	4	4	5	4	5	42
43	4	4	4	4	5	5	5	5	5	41
44	5	5	5	5	5	5	5	5	5	45
45	4	3	3	4	4	4	4	4	4	34
46	5	5	5	5	5	4	4	4	5	42

72	4	5	5	5	5	4	4	5	5	42
73	5	5	5	5	5	5	5	4	4	43
74	2	3	2	3	4	3	3	3	3	26
75	4	4	4	4	4	4	4	4	4	36
76	4	4	4	4	4	4	4	4	4	36
77	4	4	4	4	4	3	4	4	3	34
78	3	3	3	4	3	2	3	3	3	27
79	4	4	5	5	4	4	4	5	4	39

No Responden	Aksesibilitas Laporan Keuangan (\bar{X}_2)			Total \bar{X}_2
	X2.1	X2.2	X2.3	
1	4	4	4	12
2	4	4	3	11
3	3	3	3	9
4	4	4	4	12
5	5	5	4	14
6	5	4	4	13
7	4	4	4	12
8	3	3	3	9
9	3	4	4	11
10	4	4	4	12
11	3	3	2	8
12	4	4	3	11
13	5	5	5	15
14	4	4	5	13
15	4	4	4	12
16	3	4	4	11
17	4	4	4	12
18	4	4	4	12
19	4	4	3	11
20	2	2	2	6
21	3	2	2	7
22	2	3	3	8
23	2	3	3	8
24	3	4	4	11
25	3	4	4	11
26	4	4	4	12
27	4	4	4	12
28	3	4	4	11
29	3	4	4	11
30	3	4	4	11
31	3	2	2	7
32	4	3	4	11
33	4	3	4	11
34	1	2	1	4
35	3	2	3	8
36	1	1	1	3
37	1	1	1	3
38	4	5	5	14

No Responden	Aksesibilitas Laporan Keuangan (X ₂)			
	X2.1	X2.2	X2.3	Total X ₂
39	4	5	5	14
40	3	2	3	8
41	3	3	4	10
42	4	4	5	13
43	5	5	5	15
44	5	5	5	15
45	4	4	4	12
46	5	5	4	14
47	5	5	3	13
48	4	4	4	12
49	4	4	4	12
50	4	4	4	12
51	4	4	4	12
52	4	4	4	12
53	4	4	4	12
54	3	3	3	9
55	2	4	2	8
56	2	4	2	8
57	3	4	3	10
58	4	4	4	12
59	5	4	4	13
60	4	4	4	12
61	2	4	4	10
62	5	5	5	15
63	5	5	5	15
64	5	5	5	15
65	4	5	4	13
66	5	5	5	15
67	4	4	3	11
68	4	4	5	13
69	4	4	5	13
70	4	4	4	12
71	3	4	4	11
72	5	5	5	15
73	3	4	3	10
74	3	3	3	9
75	3	3	3	9
76	3	3	3	9
77	2	3	2	7

No Responden	Aksesibilitas Laporan Keuangan (X₂)			
	X2.1	X2.2	X2.3	Total X₂
78	2	3	2	7
79	2	2	2	6

23	4	4	4	4	4	4	4	28
24	4	4	4	4	4	4	4	28
25	4	4	4	4	4	4	4	28
26	5	5	5	4	4	4	4	31
27	5	5	5	4	4	4	4	31
28	4	4	4	4	4	4	4	28
29	4	4	4	4	4	4	4	28
30	4	4	4	4	4	4	4	28
31	4	4	4	4	3	4	3	26
32	4	4	4	4	4	4	4	28
33	3	4	4	4	4	4	4	27
34	3	3	3	2	3	2	3	19
35	4	5	5	4	5	5	4	32
36	5	5	5	5	5	5	5	35
37	4	4	4	4	4	4	5	29
38	4	4	5	5	4	5	5	32
39	5	5	5	5	5	4	4	33
40	4	4	4	4	4	4	5	29
41	5	5	5	5	5	5	5	35
42	5	5	4	5	4	5	4	32
43	5	5	4	4	4	4	5	31
44	5	4	5	4	4	4	5	31
45	3	3	3	3	4	4	3	23
46	4	4	4	4	4	4	4	28
47	4	5	4	4	4	4	5	30

48	3	3	3	3	4	4	3	23
49	4	3	3	3	4	4	3	24
50	4	3	3	3	4	4	3	24
51	4	3	3	3	4	4	3	24
52	5	5	5	4	5	5	5	34
53	4	4	5	4	5	4	4	30
54	3	3	3	3	3	3	3	21
55	4	4	5	5	3	5	5	31
56	5	5	5	4	5	5	4	33
57	4	3	3	3	4	4	3	24
58	4	3	4	4	4	4	5	28
59	4	3	3	4	4	3	3	24
60	3	4	4	3	4	4	3	25
61	3	3	3	3	5	4	4	25
62	5	5	5	5	5	5	5	35
63	5	5	5	5	5	5	5	35
64	4	4	4	4	4	4	4	28
65	4	4	4	4	4	5	5	30
66	4	4	4	4	5	5	5	31
67	4	4	4	4	4	5	5	30
68	5	5	5	5	5	5	5	35
69	4	5	4	4	4	5	5	31
70	4	4	3	3	4	5	5	28
71	4	4	4	4	4	4	5	29
72	5	4	4	4	4	5	5	31

73	3	4	4	4	4	4	5	28
74	3	3	3	3	3	3	3	21
75	4	4	4	4	4	4	4	28
76	4	4	4	4	4	4	4	28
77	3	4	4	4	4	4	4	27
78	4	4	3	3	3	4	3	24
79	3	4	3	4	4	4	3	25

24	5	5	5	5	5	5	5	5	5	5	5	50
25	5	5	5	5	5	5	5	5	5	5	5	50
26	5	5	5	5	5	5	5	5	5	5	5	50
27	5	5	5	5	5	5	5	5	5	5	5	50
28	5	5	5	5	5	5	5	5	5	5	5	50
29	5	5	5	5	5	5	5	5	5	5	5	50
30	5	5	5	5	5	5	5	5	5	5	5	50
31	4	4	4	4	4	4	4	4	4	4	4	40
32	4	4	4	4	4	4	4	4	4	4	4	40
33	5	5	4	4	4	4	4	4	5	4	5	44
34	4	3	3	3	3	3	3	3	3	3	3	31
35	5	4	5	4	5	5	4	5	5	4	4	46
36	5	5	5	5	5	5	4	4	4	4	4	46
37	4	4	4	4	4	5	3	3	3	3	3	37
38	4	4	4	4	4	4	5	5	5	5	5	45
39	5	5	5	5	5	4	5	5	5	5	5	49
40	4	4	4	4	4	4	4	4	4	4	4	40
41	5	5	5	5	5	5	5	5	5	5	5	50
42	5	5	4	5	4	5	4	5	5	5	5	47
43	4	4	4	4	4	4	5	5	4	4	4	42
44	5	5	5	4	5	5	5	5	5	5	5	49
45	4	4	4	4	4	4	3	4	4	4	4	39
46	5	5	5	5	5	5	5	5	5	5	5	50
47	4	4	4	4	4	4	5	5	3	5	4	42
48	4	4	4	4	4	4	3	4	4	4	4	39

74	4	3	3	3	4	4	3	3	3	3	33
75	4	4	4	4	4	4	4	4	4	4	40
76	4	4	4	4	4	4	4	4	4	4	40
77	4	3	4	4	3	3	4	3	3	4	35
78	4	3	3	4	3	4	4	4	5	4	38
79	4	5	5	4	4	4	4	4	4	4	42

LAMPIRAN 10 HASIL PENGOLAHAN DATA DENGAN SPSS

1. Hasil Uji Validitas

Hasil Uji Validitas Variabel Penyajian Laporan Keuangan (X₁)

Item-Total Statistics				
	<i>Scale Mean if Item Deleted</i>	<i>Scale Variance if Item Deleted</i>	<i>Corrected Item-Total Correlation</i>	<i>Cronbach's Alpha if Item Deleted</i>
X1_1	32,37	14,585	,641	,923
X1_2	32,30	13,872	,758	,916
X1_3	32,43	14,254	,716	,919
X1_4	32,50	13,983	,788	,914
X1_5	32,43	13,771	,845	,911
X1_6	32,53	14,809	,738	,919
X1_7	32,37	14,102	,770	,915
X1_8	32,40	12,938	,767	,917
X1_9	32,40	13,766	,648	,925

Hasil Uji Validitas Variabel Aksesibilitas Laporan Keuangan (X₂)

Item-Total Statistics				
	<i>Scale Mean if Item Deleted</i>	<i>Scale Variance if Item Deleted</i>	<i>Corrected Item-Total Correlation</i>	<i>Cronbach's Alpha if Item Deleted</i>
X2_1	7,40	1,903	,659	,901
X2_2	7,17	1,937	,882	,703
X2_3	7,30	1,941	,722	,834

Hasil Uji Validitas Kompetensi Aparatur Pemerintah Daerah (X₃)

Item-Total Statistics				
	<i>Scale Mean if Item Deleted</i>	<i>Scale Variance if Item Deleted</i>	<i>Corrected Item-Total Correlation</i>	<i>Cronbach's Alpha if Item Deleted</i>
X3_1	24,40	2,800	,680	,727
X3_2	24,43	2,599	,724	,713
X3_3	24,53	2,740	,624	,737
X3_4	24,60	2,938	,603	,744
X3_5	24,53	3,361	,456	,773
X3_6	24,60	3,352	,291	,800
X3_7	24,70	3,321	,269	,807

Hasil Uji Validitas Akuntabilitas Pengelolaan Keuangan (Y)

Item-Total Statistics

	<i>Scale Mean if Item Deleted</i>	<i>Scale Variance if Item Deleted</i>	<i>Corrected Item-Total Correlation</i>	<i>Cronbach's Alpha if Item Deleted</i>
Y_1	39,77	20,875	,809	,958
Y_2	39,83	20,006	,906	,954
Y_3	39,87	20,533	,810	,958
Y_4	39,83	20,351	,836	,957
Y_5	39,97	20,723	,822	,958
Y_6	39,67	20,920	,805	,958
Y_7	39,77	20,806	,824	,958
Y_8	39,70	20,700	,846	,957
Y_9	39,83	20,971	,802	,959
Y_10	39,87	20,947	,819	,958

2. Hasil Uji Realibilitas

Hasil Uji Realibitas Variabel Penyajian Laporan Keuangan (X₁)

Reliability Statistics

<i>Cronbach's Alpha</i>	<i>N of Items</i>
,926	9

Hasil Uji Realibitas Variabel Aksesibilitas Laporan Keuangan (X₂)

Reliability Statistics

<i>Cronbach's Alpha</i>	<i>N of Items</i>
,866	3

Hasil Uji Realibitas Variabel Kompetensi Aparatur Pemerintah Daerah (X₃)

Reliability Statistics

<i>Cronbach's Alpha</i>	<i>N of Items</i>
,787	7

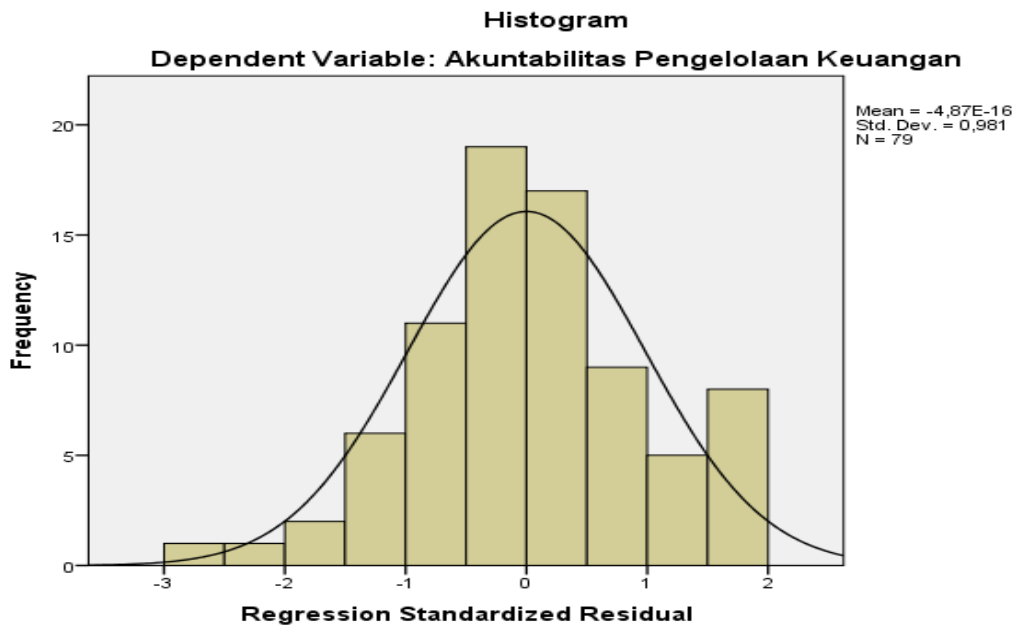
Hasil Uji Realibitas Variabel Akuntabilitas Pengelolaan Keuangan (Y)

Reliability Statistics

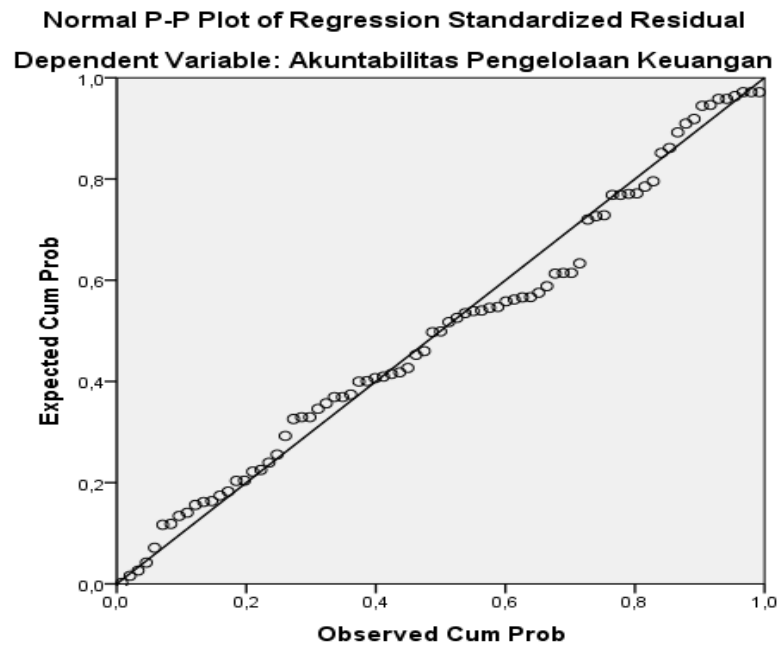
<i>Cronbach's Alpha</i>	<i>N of Items</i>
,962	10

3. Hasil Uji Asumsi Klasik

3.1 Hasil Uji Normalitas



Grafik Histogram dengan kurva normal



Grafik Normal P-P Plot of regression standardized residual

One-Sample Kolmogorov-Smirnov Test

		Unstandardized Residual
N		79
Normal Parameters ^{a,b}	Mean	0E-7
	Std. Deviation	3,82808873
	Absolute	,092
Most Extreme Differences	Positive	,092
	Negative	-,057
Kolmogorov-Smirnov Z		,820
Asymp. Sig. (2-tailed)		,512

a. Test distribution is Normal.

b. Calculated from data.

3.2 Hasil Uji Multikolinearitas

Coefficients^a

Model	Unstandardized Coefficients		Standardized Coefficients	t	Sig.	Collinearity Statistics	
	B	Std. Error	Beta			Tolerance	VIF
(Constant)	7,873	4,137		1,903	,061		
Penyajian Laporan Keuangan Aksesibilitas	,224	,108	,197	2,072	,042	,709	1,409
1 Laporan Keuangan Kompetensi	,420	,175	,211	2,397	,019	,832	1,202
Aparatur Pemerintah Daerah	,786	,150	,489	5,226	,000	,735	1,360

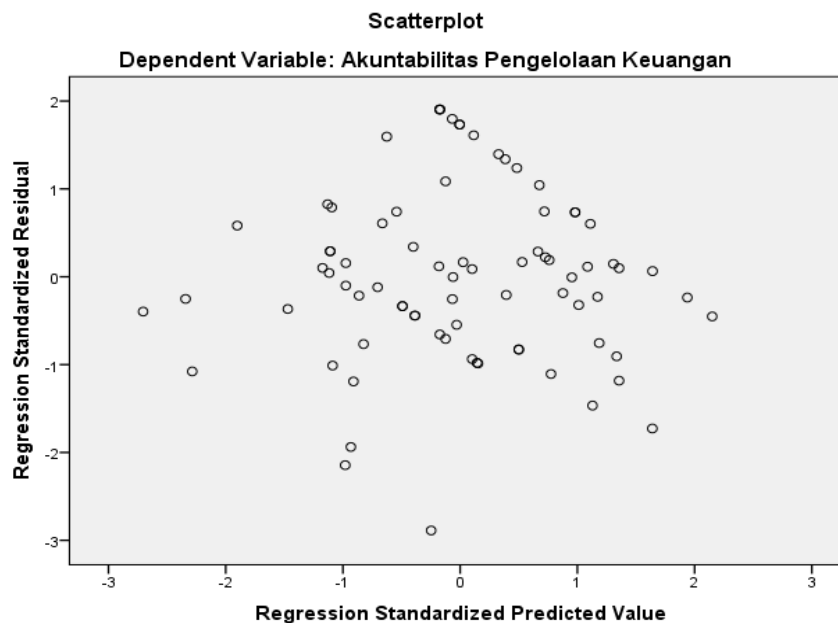
3.3 Hasil Uji Heteroskedastisitas

Uji Glejser

Coefficients^a

Model	Unstandardized Coefficients		Standardized Coefficients	t	Sig.
	B	Std. Error	Beta		
(Constant)	3,581	2,575		1,391	,168
1 Penyajian Laporan Keuangan	,093	,067	,184	1,386	,170
Aksesibilitas Laporan Keuangan	,088	,109	,099	,807	,422
Kompetensi Aparatur Pemerintah Daerah	-,179	,094	-,250	-1,914	,059

a. Dependent Variable: ABS_RES



4. Hasil Uji Hipotesis

4.1 Hasil Uji Koefisien Determinasi (*Adjusted R²*)

Model Summary^b

Model	R	R Square	Adjusted R Square	Std. Error of the Estimate
1	,719 ^a	,517	,497	3,904

a. Predictors: (Constant), Kompetensi Aparatur Pemerintah Daerah, Aksesibilitas Laporan Keuangan, Penyajian Laporan Keuangan

b. Dependent Variable: Akuntabilitas Pengelolaan Keuangan

4.2 Hasil Uji Simultan (Uji F)

ANOVA^a

Model		Sum of Squares	df	Mean Square	F	Sig.
1	Regression	1221,904	3	407,301	26,725	,000 ^b
	Residual	1143,033	75	15,240		
	Total	2364,937	78			

a. Dependent Variable: Akuntabilitas Pengelolaan Keuangan

b. Predictors: (Constant), Kompetensi Aparatur Pemerintah Daerah, Aksesibilitas Laporan Keuangan, Penyajian Laporan Keuangan

4.3 Hasil Uji Parsial (Uji t)

Coefficients^a

Model	Unstandardized Coefficients		Standardized Coefficients	t	Sig.	
	B	Std. Error	Beta			
	(Constant)	7,873	4,137			
1	Penyajian Laporan Keuangan	,224	,108	,197	2,072	,042
	Aksesibilitas Laporan Keuangan	,420	,175	,211	2,397	,019
	Kompetensi Aparatur Pemerintah Daerah	,786	,150	,489	5,226	,000

a. Dependent Variable: Akuntabilitas Pengelolaan Keuangan